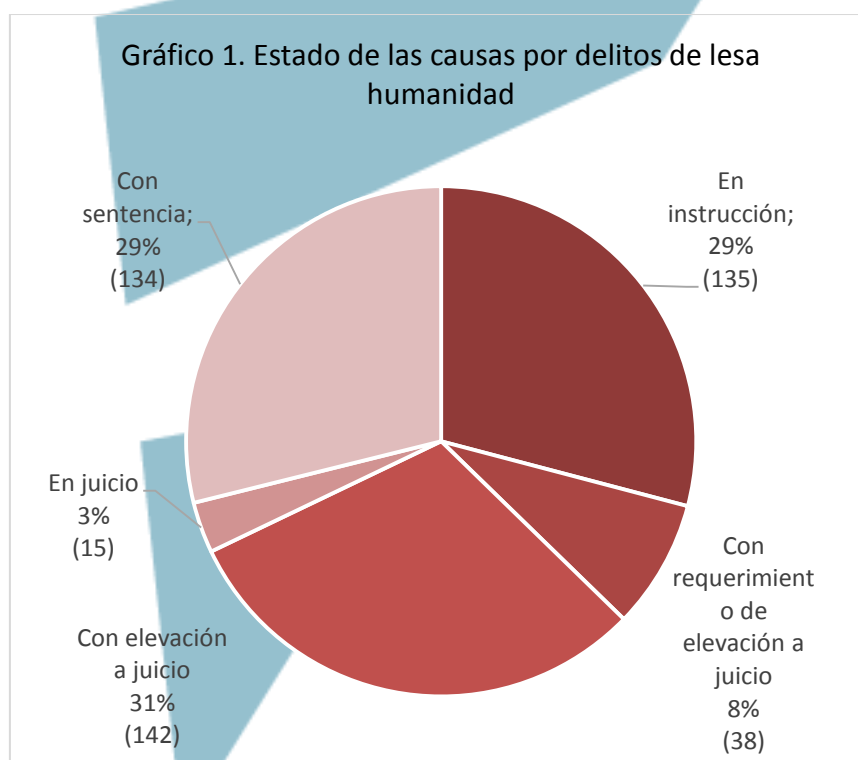




Informe sobre el estado de las causas por delitos de lesa humanidad en todo el país.  
Los números del 2014.<sup>1</sup>

Los datos en el presente informe corresponden a las tareas de relevamiento y sistematización de la información sobre el avance de las investigaciones que se llevan a cabo en el país por las violaciones a los derechos humanos cometidas durante el terrorismo de Estado.



Fuente: Procuraduría de Crímenes contra la Humanidad, según datos propios.

Son un total de 134 los juicios finalizados entre 2006 y 2014. Al momento se encuentran en curso 15 juicios, mientras que 142 causas ya están elevadas a juicio oral y 38 han sido requeridas para su elevación. El 29% de las causas (un total de 135) se encuentra aún en la etapa de instrucción.

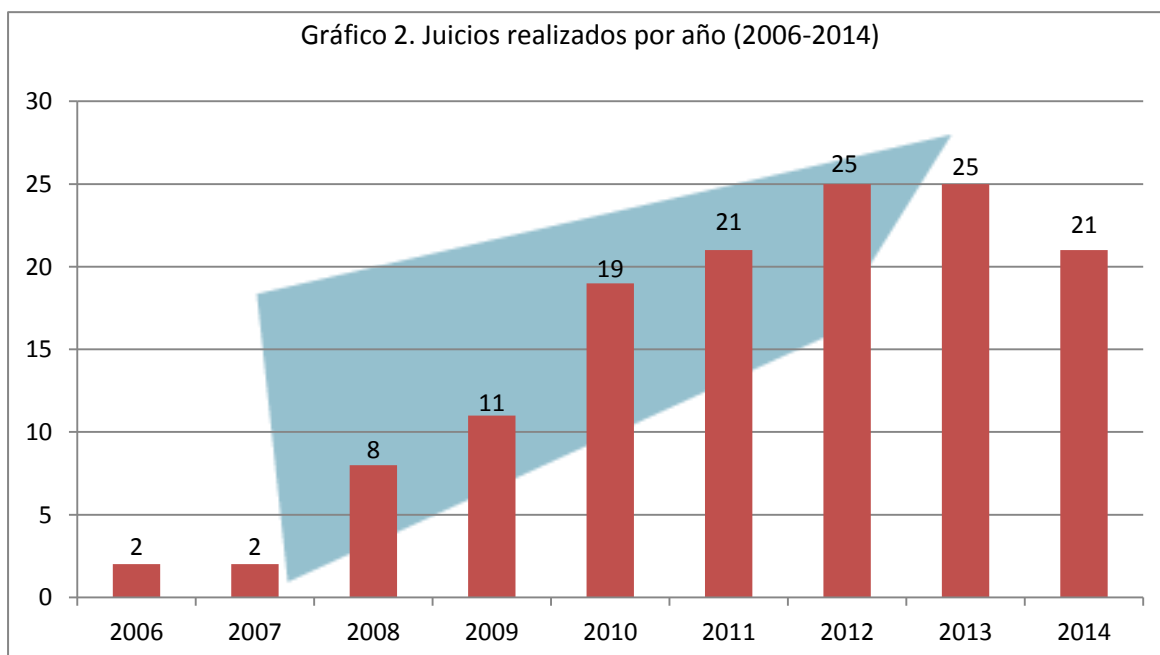
#### Sentencias

Durante el año 2014 han concluido 21 juicios, en los cuales han sido condenadas 92 personas por 558 víctimas, como se verá más adelante.

<sup>1</sup> Los datos del año 2014 corresponden al 30 de diciembre inclusive.



Gráfico 2. Juicios realizados por año (2006-2014)



Fuente: Procuraduría de Crímenes contra la Humanidad, según datos propios.

El gráfico 2 muestra la cantidad de sentencias obtenidas por año desde 2006, a partir del fallo “Simón”<sup>2</sup> de la CSJN, el cual se convirtió en la primera sentencia desde la reactivación de las causas penales por delitos de lesa humanidad.

Como puede apreciarse, a partir del año 2008 se produce una importante reactivación que incide en la cantidad de juicios terminados, llegando a un pico de 25 sentencias por año en 2012 y 2013.

El siguiente es el estado de las 134 sentencias obtenidas a la fecha de este informe, de acuerdo al nivel de confirmación por instancias superiores que hayan alcanzado:

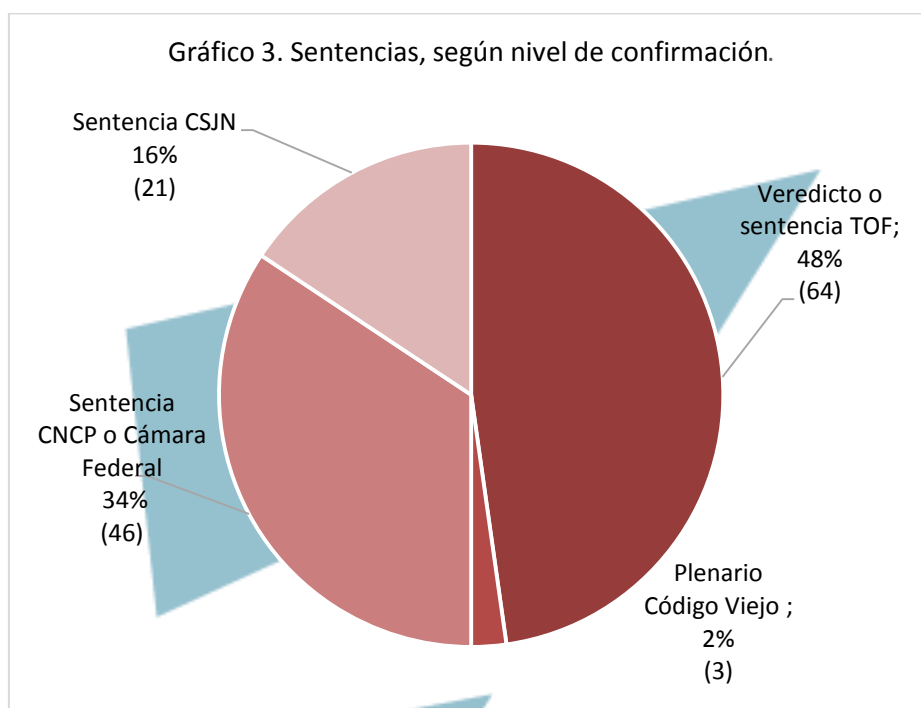
# *FISCALES.gob.ar*

*Las noticias del Ministerio Público Fiscal*

<sup>2</sup> Causa N° 1056 y 1207 del registro del Tribunal Oral en lo Criminal Federal N° 5 de la Capital Federal, caratulada “Simón, Julio Héctor s/ privación ilegal de la libertad, tormentos y ocultación de un menor de diez años”.



Gráfico 3. Sentencias, según nivel de confirmación.



16% de las sentencias han quedado firmes para todos los imputados involucrados, a partir de la revisión de la Corte Suprema de Justicia. 34% han sido confirmadas por la Cámara Nacional de Casación Penal o por la Cámara Federal en el caso de las causas que tramitaron por el viejo Código Procesal. De éstas, al menos 4 fueron confirmadas parcialmente por la Corte Suprema para algunos de los imputados, pero falta que se expida sobre el resto.

#### Debates durante el 2014

El 2014 finalizaron un total de 21 juicios en 14 jurisdicciones del país. El siguiente es el detalle, de acuerdo a la fecha en la que se dictó el veredicto en cada caso:

Tabla 1. Juicios finalizados en 2014

Nombre genérico de la causa	Jurisdicción	Fecha del Veredicto
Rodríguez Diéguez	Comodoro Rivadavia	21/02/2014
La Escuelita III	Neuquén	14/05/2014
Grupo de los siete	Jujuy	29/05/2014
Campo de Mayo IX – Caso Villavicencio	San Martín	29/05/2014



De Benedetti	Tucumán	29/05/2014
Brusa Asociación ilícita	Santa Fe	06/06/2014
Angelelli	La Rioja	04/07/2014
Cantos	Santiago del Estero	04/09/2014
Girbone - Caso Gaona	Capital Federal	09/09/2014
Causas del Metán	Salta	29/09/2014
Caballero Silvio	Santa Fe	01/10/2014
Campo de Mayo X - Juicio de los trabajadores	San Martín	07/10/2014
Nast	Rosario	10/10/2014
La Cacha	La Plata	24/10/2014
Schaller	San Martín	27/11/2014
Máspero	Mar del Plata	02/12/2014
Carril - Caso Lossada	Corrientes	12/12/2014
Primer Cuerpo del Ejército – Vesubio II	Capital Federal	17/12/2014
Plan Sistemático de apropiación de menores II - Hospital Militar de Campo de Mayo	Capital Federal	22/12/2014
Villa Urquiza	Tucumán	23/12/2014
Monte Peloni	Olavarría	29/12/2014



### Juicios en curso

Actualmente se encuentran en curso 15 juicios (13 debates orales y 2 plenarios escritos que tramitan por el viejo Código Procesal Penal) en los que están siendo juzgados 282 imputados por un total de 2437 víctimas. 37 de esos imputados ya obtuvieron sentencia con anterioridad y el resto está siendo juzgado por primera vez.

Dichos juicios se llevan adelante en las jurisdicciones enumeradas en la siguiente tabla:

Tabla 2. Juicios en curso por jurisdicción

Jurisdicción	Cantidad de juicios
Capital Federal	3
Bahía Blanca	1
Córdoba	1
Jujuy	1
La Plata	1
La Rioja	1
Mendoza	1
Paraná	1
Rosario	1
Salta	1
San Luis	1
San Martín	1
San Rafael	1
Total	15

Fuente: Procuraduría de Crímenes contra la Humanidad, según datos propios.

Durante los primeros meses del año 2015 se espera que comiencen al menos 6 juicios en los que serán juzgadas otras 14 personas por 65 casos de víctimas.

### Datos sobre la situación procesal de los imputados

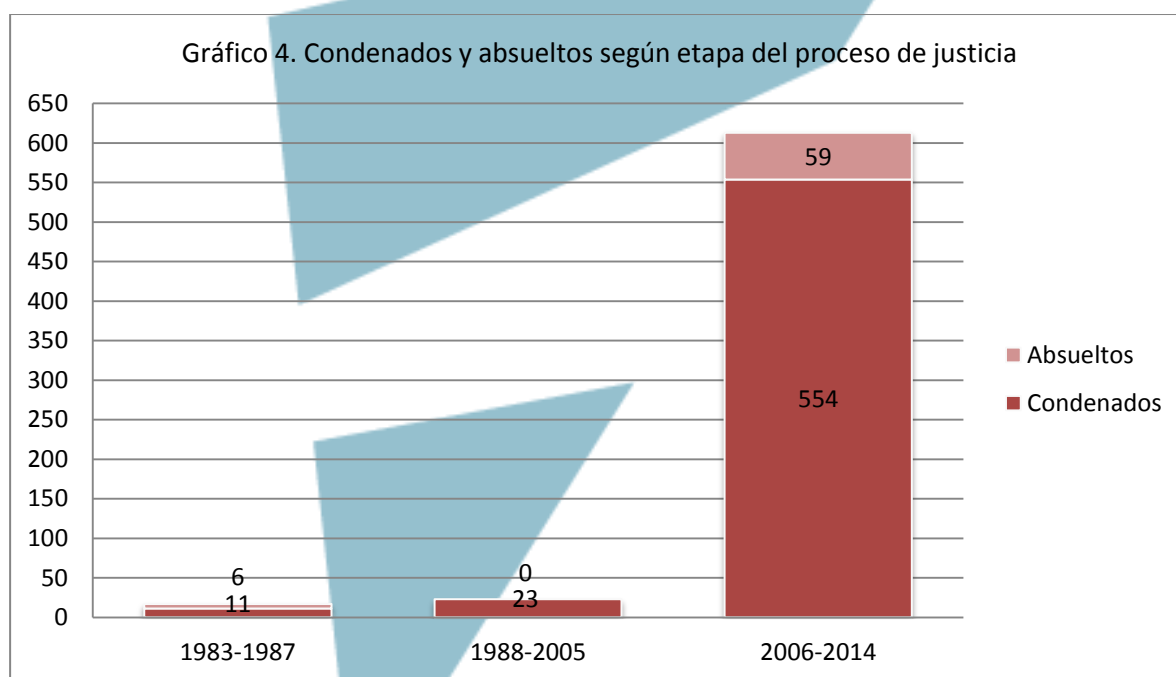
#### 1. Condenados y absueltos

El gráfico 4 muestra el total de imputados condenados y absueltos de acuerdo a la etapa del proceso penal por crímenes cometidos durante el terrorismo de Estado. Durante el proceso de justicia emprendido en la transición (1983-1987) fueron condenados 11 imputados y 6 resultaron absueltos. En el periodo inaugurado por la sanción de las leyes de Punto Final



(1986) y Obediencia Debida (1987)<sup>3</sup>, la persecución penal fue residual y relativa a los delitos que quedaban por fuera de los efectos de dichas leyes (delitos de sustracción de menores). En esta etapa se celebraron 15 juicios en los que se condenó a otras 23 personas, y no hubo ningún absuelto.

Finalmente, el proceso de justicia actual fue inaugurado por el fallo “Simón” en 2006. Esta es la etapa que es foco de análisis de esta Procuraduría; en este marco 554 personas han sido condenadas<sup>4</sup> y 59 absueltas.



Fuente: Procuraduría de Crímenes contra la Humanidad, según datos propios.

El gráfico 5 muestra la evolución de los números de condenados y absueltos del proceso de justicia actual. La reactivación de la cantidad de sentencias desde 2008 también se expresa en estas cifras.

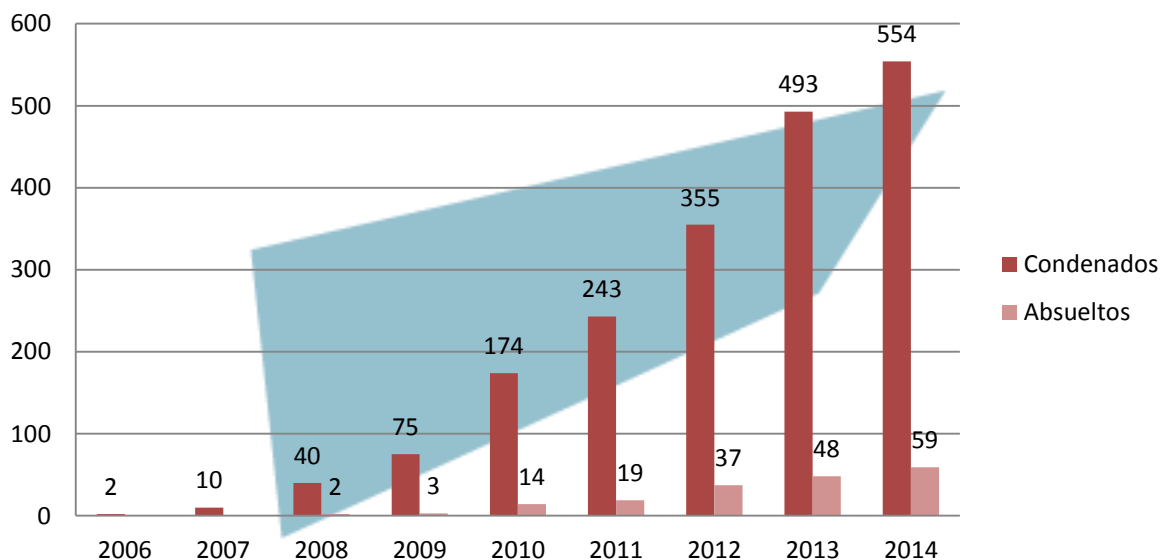
**FISCALES.gob.ar**  
*Las noticias del Ministerio Público Fiscal*

<sup>3</sup> Leyes 23.492 y 23.521, respectivamente.

<sup>4</sup> 25 de estas personas obtuvieron condenas durante alguna de las etapas previas de juicios.



Gráfico 5. Condenados y absueltos (2006-2014)

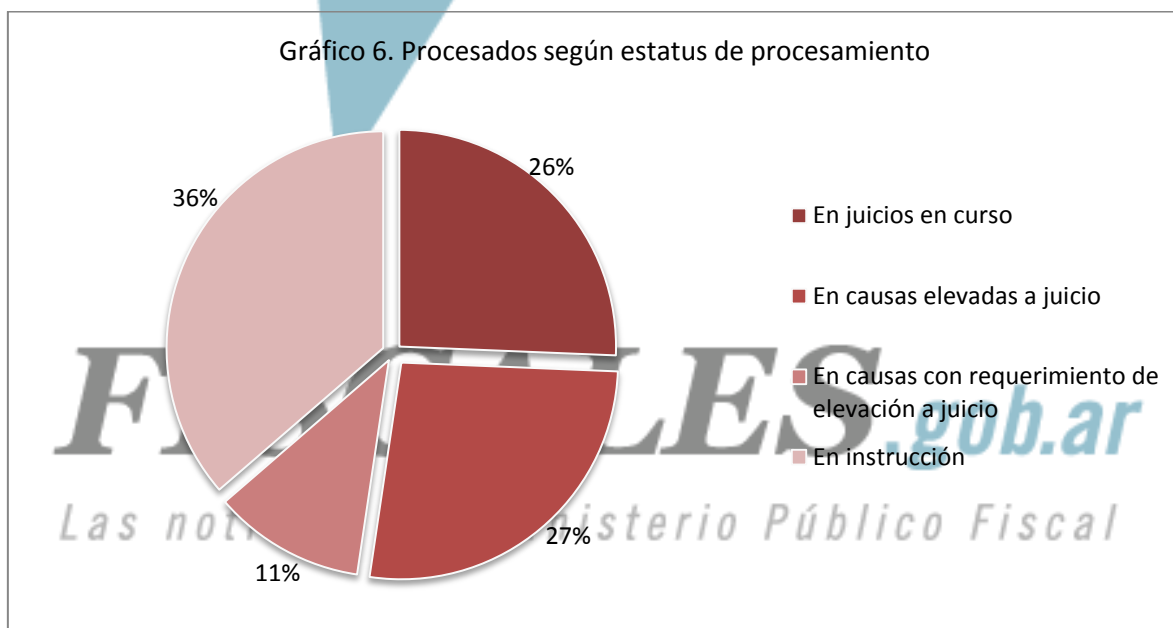


Fuente: Procuraduría de Crímenes contra la Humanidad, según datos propios.

## 2. Procesados

Por otra parte, el gráfico 6 muestra el estado actual de los 955 imputados que se encuentran procesados en las causas y aún no han obtenido sentencia.

Gráfico 6. Procesados según estatus de procesamiento



Fuente: Procuraduría de Crímenes contra la Humanidad, según datos propios.



El universo de procesados muestra datos relativamente parejos; no obstante, es importante destacar que el 26% se encuentra en juicio a la fecha de cierre de este informe y se espera que obtenga sentencia en los próximos meses. Por otro lado, el 27% cuenta con una causa elevada y se encuentra en condiciones de llegar a juicio.

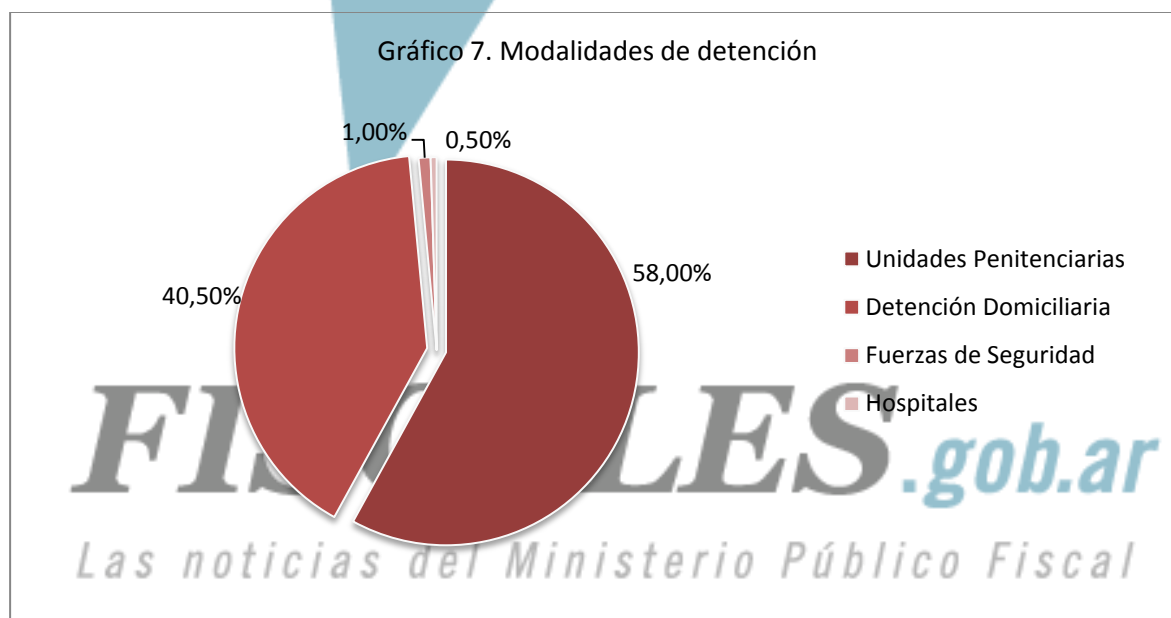
Otros 247 imputados que ya han obtenido sentencia desde el año 2006 se encuentran a su vez procesados en otras causas.

### 3. Personas con pedido de captura

Existen en la actualidad 49 personas prófugas y con pedido de captura. Por otro lado, en relación con capturas previas, se registran dos personas en proceso de extradición, tres con extradición denegada y tres localizadas que aún no han sido extraditadas.

### 4. Medidas restrictivas de la libertad

En la actualidad se registran 1064 personas detenidas. Se trata de imputados que han sido condenados o que se encuentran procesados y/o indagados cumpliendo prisión preventiva. El gráfico 7 muestra las diferentes modalidades de detención aplicadas en estos casos.



Fuente: Procuraduría de Crímenes contra la Humanidad, según datos propios.

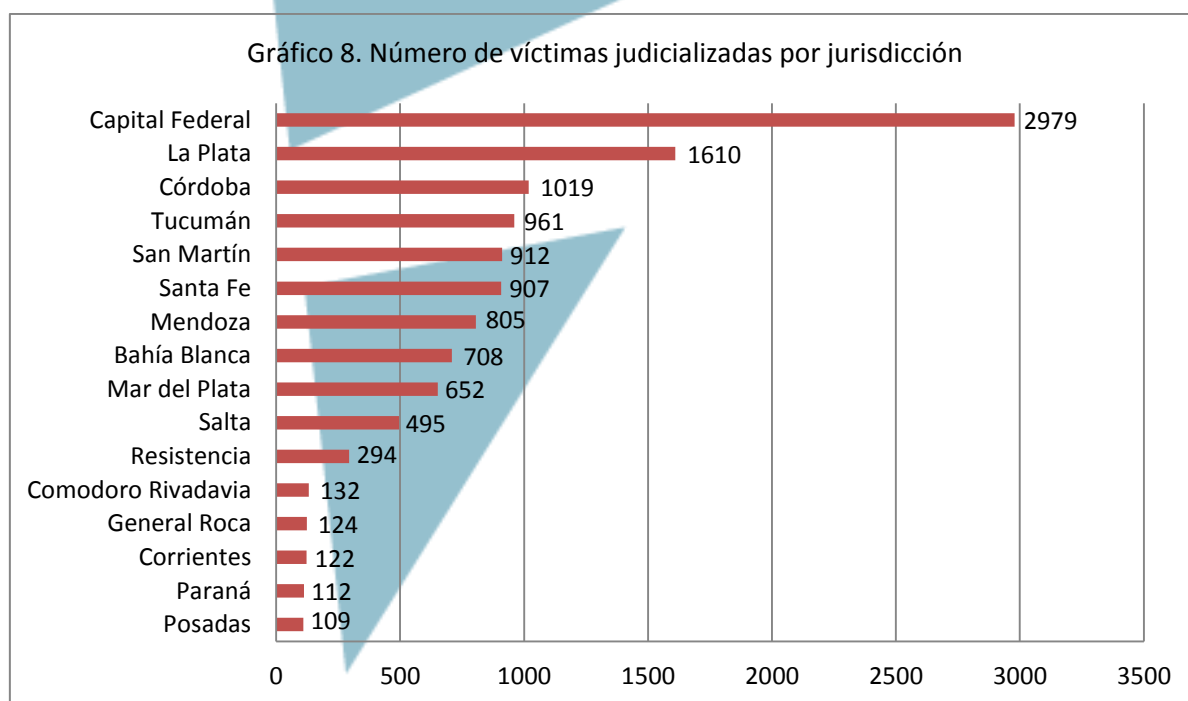




Resulta importante resaltar que la presencia de detenidos en dependencias a cargo de personal militar es actualmente un dato residual y que la detención se cumple mayoritariamente en dependencias del servicio penitenciario y en la modalidad de arresto domiciliario.

### Víctimas judicializadas

Durante el año 2014 la Procuraduría produjo el primer relevamiento de información por parte de las distintas fiscalías del país sobre los casos que fueron judicializados desde la reapertura hasta el presente. En el gráfico 8 es posible observar el número de víctimas judicializadas de acuerdo a la jurisdicción en la que se encuentra su caso.



Fuente: Procuraduría de Crímenes contra la Humanidad, según datos propios.

**FISCALES.gob.ar**

*Las noticias del Ministerio Público Fiscal*