



# Población en el SPF

Sistematización de información mensual

---

Área de Registro y Bases de Datos

**PROCUVIN**

---

Agosto 2017

- La información contenida en este reporte es producto de la sistematización de los partes semanales enviados por el Servicio Penitenciario Federal (SPF) a Procuvin.
- La Procuraduría posee la facultad de requerir información a las distintas agencias penales a fin de conocer y caracterizar el universo sobre el que interviene.
- El Área de Registro y Bases de Datos procesa esta información como insumo estadístico descriptivo, pero también como herramienta de análisis del sistema carcelario.

Se espera que estos reportes colaboren en la difusión de la información recibida directamente desde el SPF y sirvan de herramienta de análisis para las diversas líneas de acción/intervención de la Procuraduría.

## Objetivos específicos:

- Difundir datos actualizados sobre la cantidad, distribución y evolución de la población penal.
- Conocer su composición de acuerdo a variables socio-demográficas y relativas a las situaciones procesales.
- Observar cómo se plasman ciertos criterios judiciales sobre la población encarcelada.
- Focalizar en características específicas de colectivos vulnerables (mujeres, niños con sus madres, jóvenes adultos, personas trans).
- Reconstruir la cantidad de detenidos/as a disposición de la justicia federal alojados en los principales sistemas penitenciarios provinciales (fuera del SPF) y su composición demográfica y procesal.

- La información contenida en estos reportes toma como fuente los partes semanales enviados por el SPF a Procuvin, que son luego sistematizados y procesados por el Área de Registros y Bases de Datos.
- El parte tomado para elaborar cada informe se corresponde al de la última semana de cada mes. Esta decisión se sustenta en representar el último dato del período mensual, considerando que la población alojada es un dato variable.
- Los partes enviados por el SPF son elaborados por su área de estadísticas en base a la información que le remite cada unidad penitenciaria, como consecuencia de ello, se asume que pueden existir omisiones o inexactitudes.
- Las cifras presentadas corresponden a personas alojadas en unidades del SPF. Esto no constituye el universo total de los presos federales, debido a que el SPF no incluye en su reporte la información referida a detenidos bajo jurisdicción federal y nacional alojados en cárceles provinciales (por ejemplo en Mendoza, Córdoba, Santa Fe, etc.) o institutos penales para personas menores de edad y/o otros dispositivos tales como escuadrones de Gendarmería que alojan detenidos, clínicas psiquiátricas, etc.
- A los fines de ampliar la información respecto de este universo de personas detenidas, se solicita a los Fiscales Coordinadores de los principales distritos que alojan presos federales que provean mensualmente información sobre cantidad de personas detenidas en dependencias provinciales. Ello se analizará en la segunda parte de este reporte.

# Información agosto 2017

---

- I. Personas privadas de libertad en establecimientos del SPF


# I. Personas privadas de libertad en establecimientos del SPF

---

# Síntesis general



En agosto continúa el crecimiento de la cifra de personas privadas de libertad en establecimientos del SPF con un alza del 0,4% respecto de julio, totalizando 11.673 detenidos/as.



Se registra un pequeño retraimiento de la cifra de personas encarceladas sin condena firme, y se mantiene su peso relativo respecto del total, en el orden del 59%.

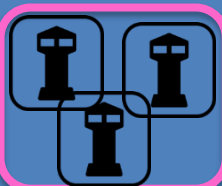


Se incrementa el número de personas cuyas causas dependen del fuero federal, y se registra un leve descenso en la cifra de detenidos/as con causas que tramitan ante juzgados y tribunales nacionales.

# Síntesis general



Se registra un déficit de 349 plazas disponibles, esto representa un 3% de la capacidad de alojamiento reportada por el SPF para todos sus establecimientos.



El Complejo I (Ezeiza), II de Marcos Paz y el Anexo Senillosa, muestran las cifras más elevadas de población alojada por encima del cupo informado.



Suman 916 las mujeres y personas trans privadas de libertad, registrándose un nuevo pico respecto de los datos de los últimos tres años, empujado principalmente por la suba del número de personas trans alojadas en el Complejo IV de Ezeiza.



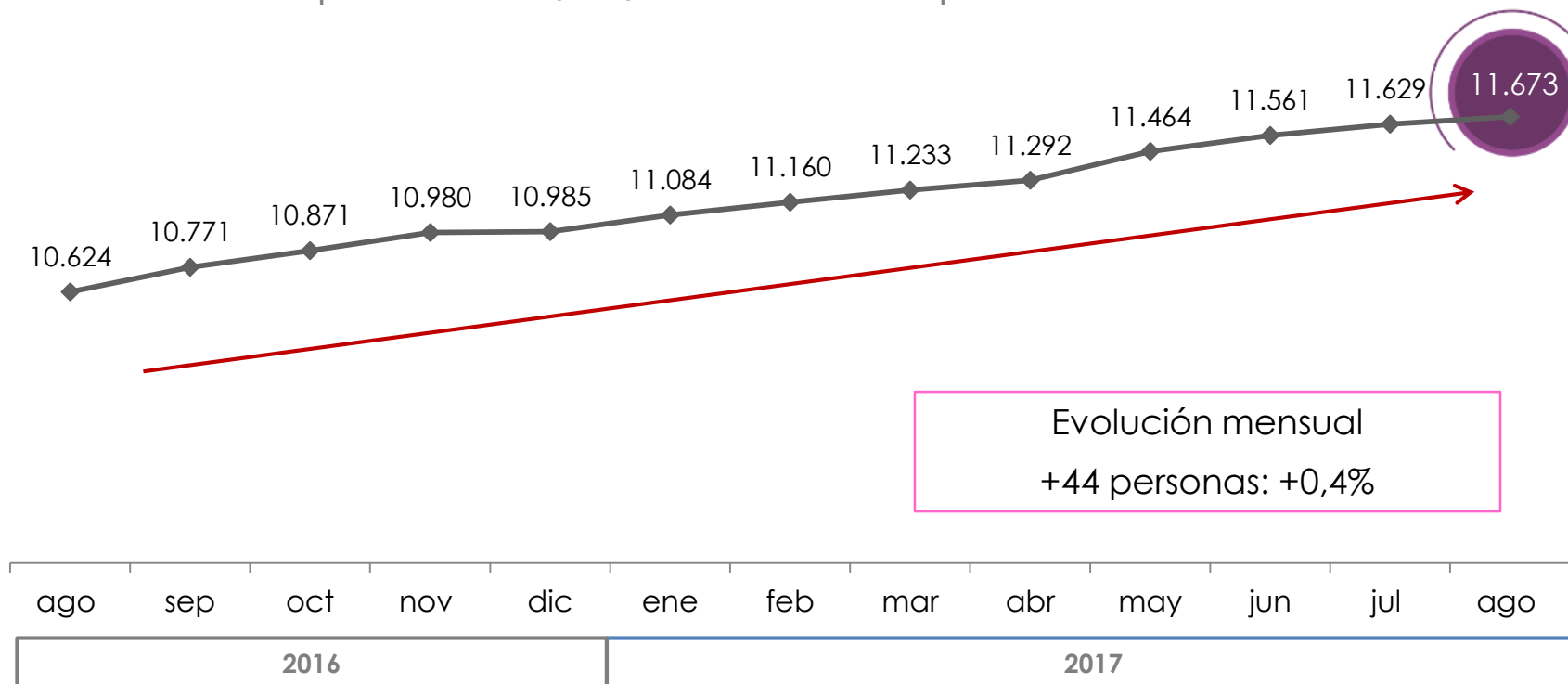
Desciende levemente la cifra de jóvenes adultos (18 a 21 años) en dependencias del SPF pasando de 420 en julio a 414 en agosto. Respecto del mes anterior, se mantiene estable la proporción de jóvenes sin condena firme, que alcanza al 81% del total y al 90% dentro del conjunto que depende de la justicia federal.



Al 25 de agosto de 2017 el Servicio Penitenciario Federal aloja a **11.673** personas privadas de libertad en sus establecimientos.

# Evolución mensual de la población en el SPF

- Población penal al 25/08/2017: **11.673** personas.

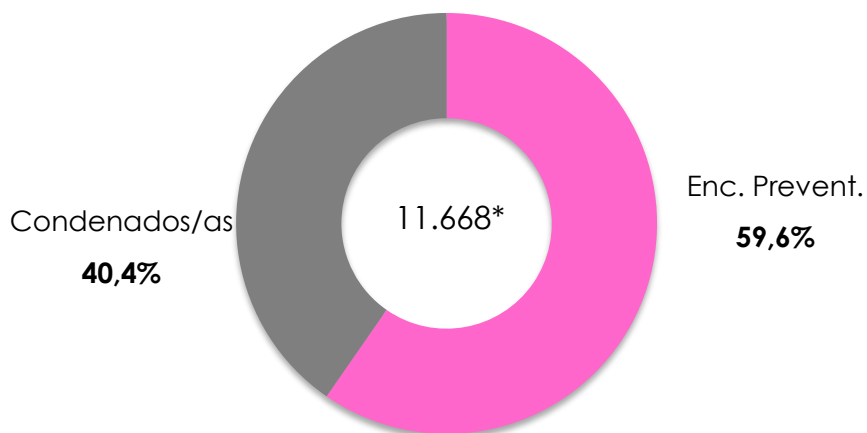


Personas alojadas en el SPF a partir de los reportes recibidos por PROCUVIN. Expresada en números absolutos.

En agosto se registra un leve crecimiento en la cantidad de población alojada en establecimientos penitenciarios federales. El año acumula un incremento de 688 personas respecto de lo reportado a fin de 2016.

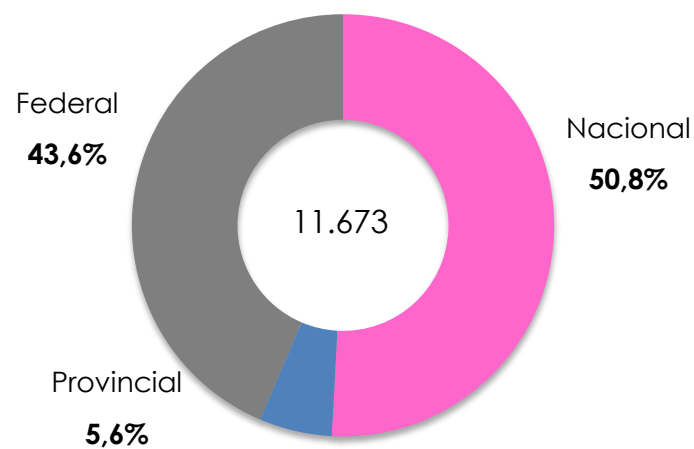
# Síntesis general - Agosto 2017

## Distribución según situación procesal

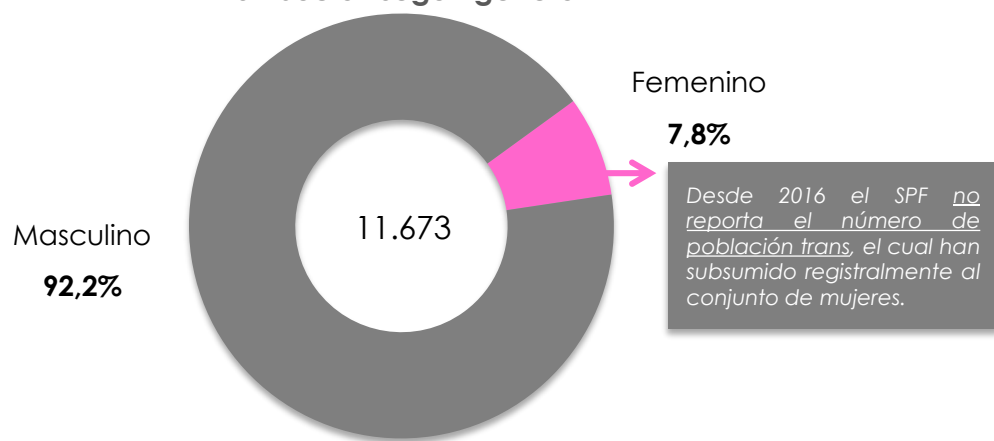


\*Se excluyen 5 casos art. 34 Inc. 1 CP

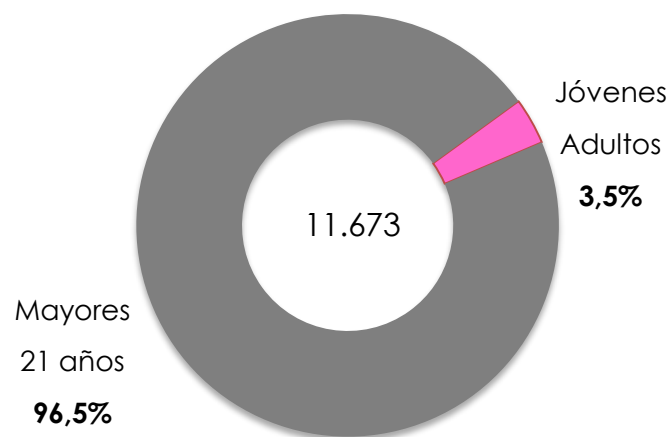
## Distribución según jurisdicción



## Distribución según género



## Distribución según rango de edad



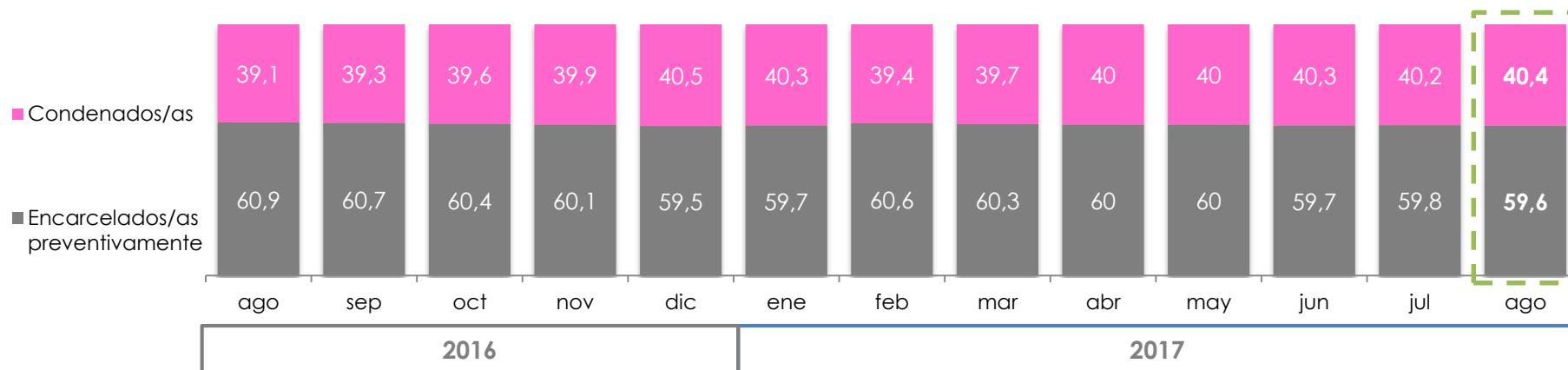
Fuente: Partes semanales enviados por el SPF. Agosto 2017.

Se presenta la estructura de la población penal del SPF según las principales variables procesales y demográficas.

# Foco en situación procesal

## Evolución agosto 2016 - agosto 2017

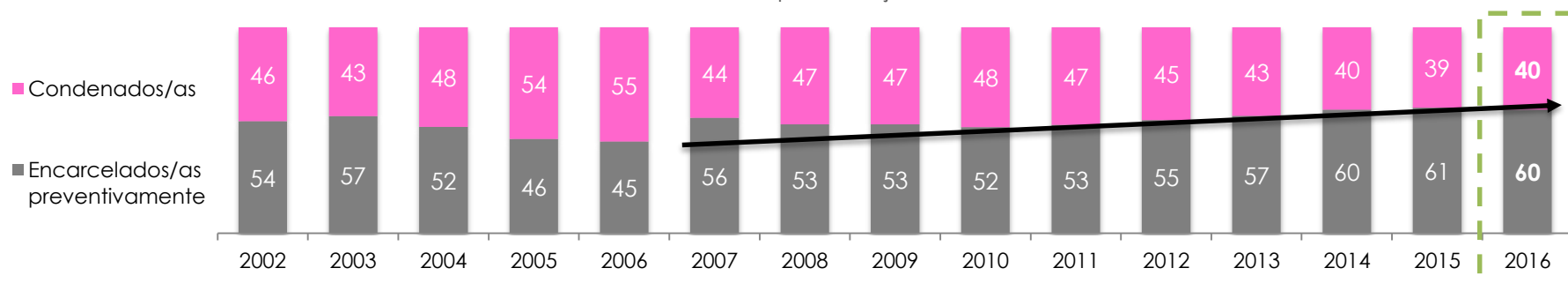
En porcentajes



Fuente: partes semanales enviados por el SPF

## Evolución 2002 - 2016

En porcentajes

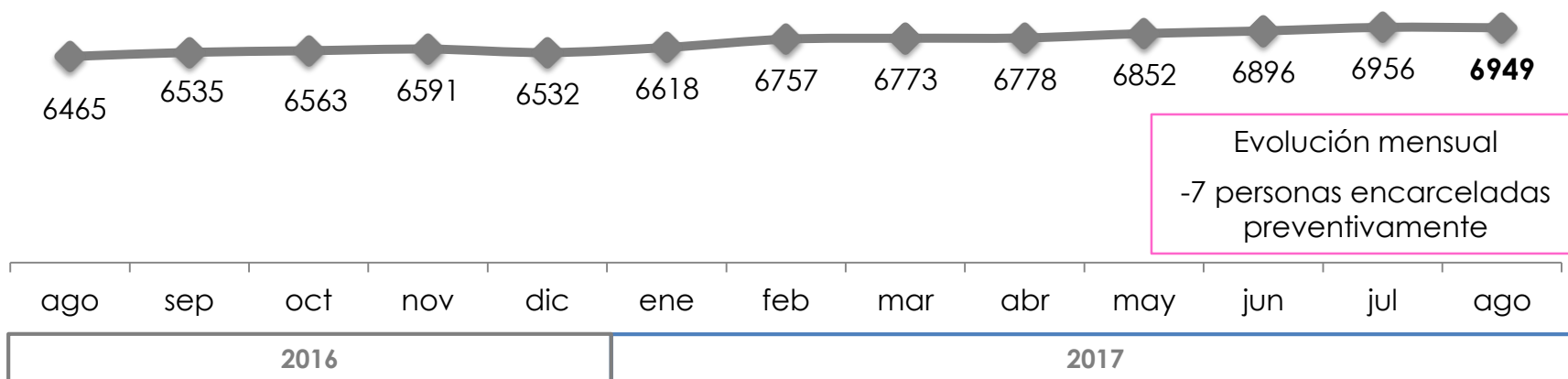


Fuente: Período 2002-2014: SNEEP. Dirección de política criminal. Ministerio Justicia y DDHH. Período 2015-2016: Procuvin

El peso que representan los encarcelados preventivos se mantiene estable durante el año en curso.

En agosto de 2017 son **6.949** las personas que se encuentran encarceladas en forma preventiva en los establecimientos penitenciarios federales.

Evolución mensual (números absolutos)  
*Personas encarceladas preventivamente*

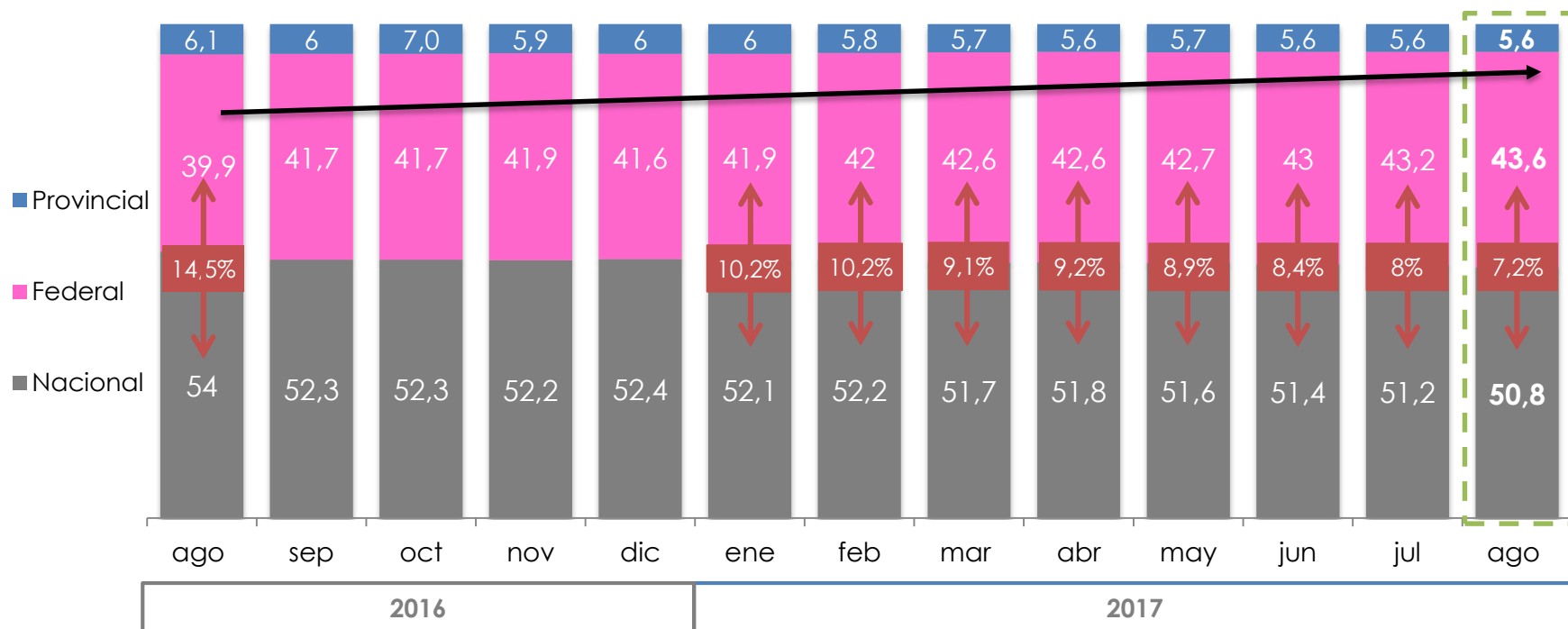


Por primera vez que se registra un leve descenso en la cantidad de personas sin condena firme que se encuentran privadas de libertad en establecimientos penitenciarios federales.

# Foco en jurisdicción - Evolución

## Evolución agosto 2016 - agosto 2017

En porcentajes



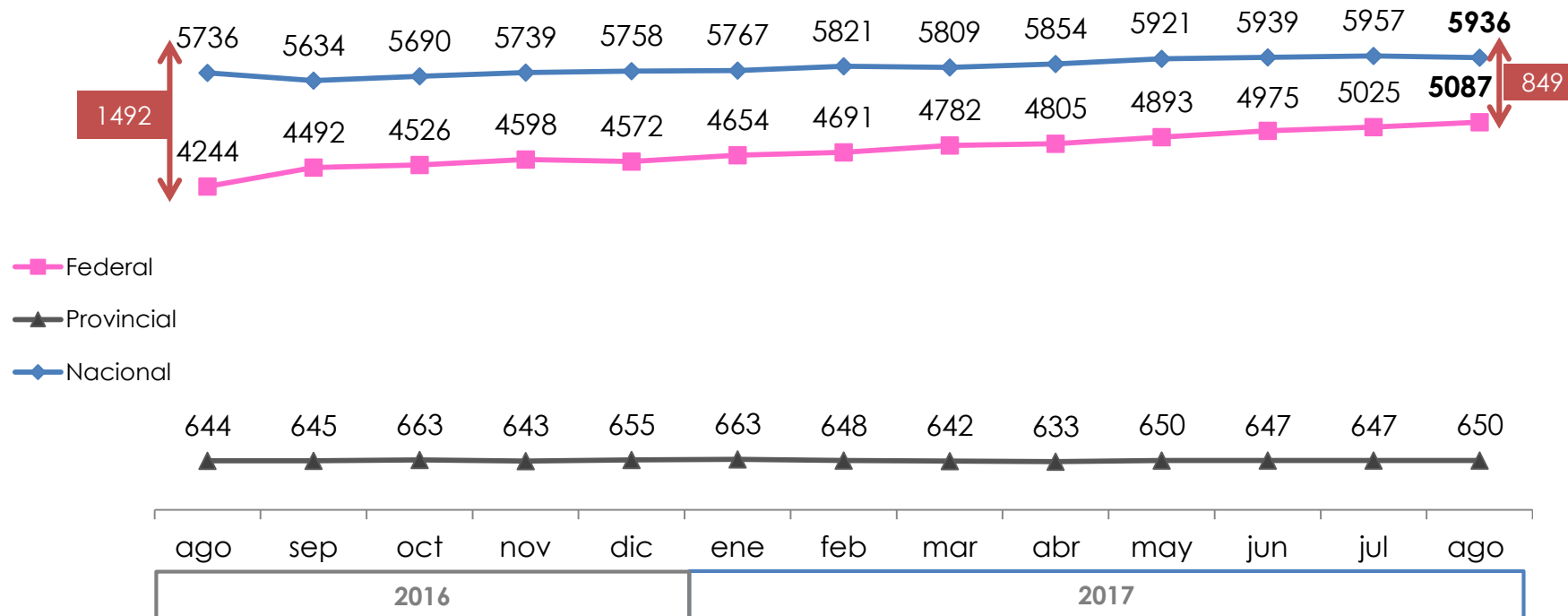
Fuente: partes semanales enviados por el SPF

Sigue incrementándose la proporción de personas dependientes del fuero federal, mientras que retrocede el peso del conjunto dependiente de la justicia nacional.

# Foco en jurisdicción - Evolución anual

## Evolución agosto 2016 - agosto 2017

En números absolutos



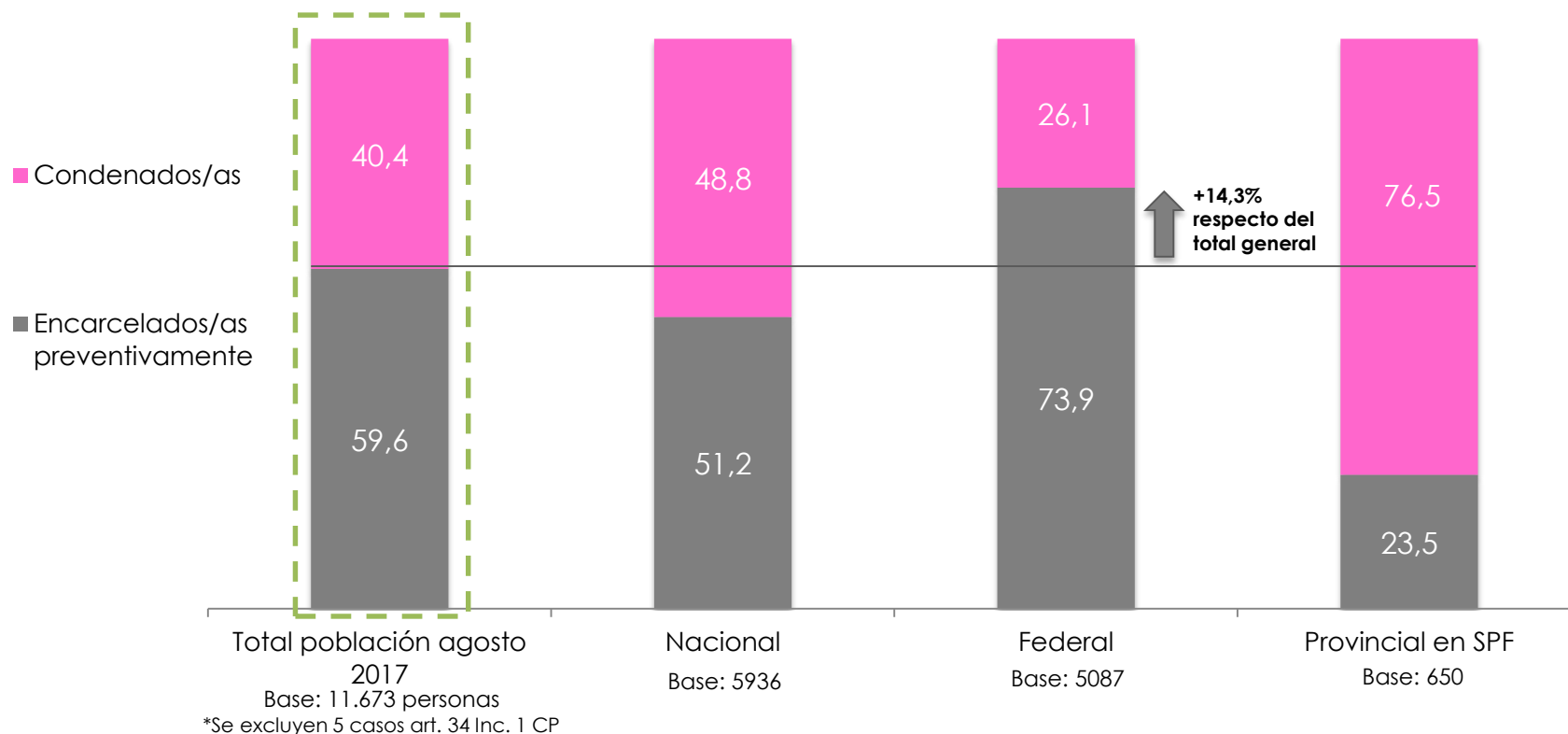
Fuente: partes semanales enviados por el SPF

Continúa el incremento de la cantidad de detenidos con causas federales al mismo tiempo que se reduce la brecha entre éstos y quienes están en prisión por disposición del fuero nacional.

# Jurisdicción según situación procesal

## Situación procesal según jurisdicción. Agosto 2017.

En porcentajes



Fuente: Partes semanales enviados por el SPF. Agosto 2017.

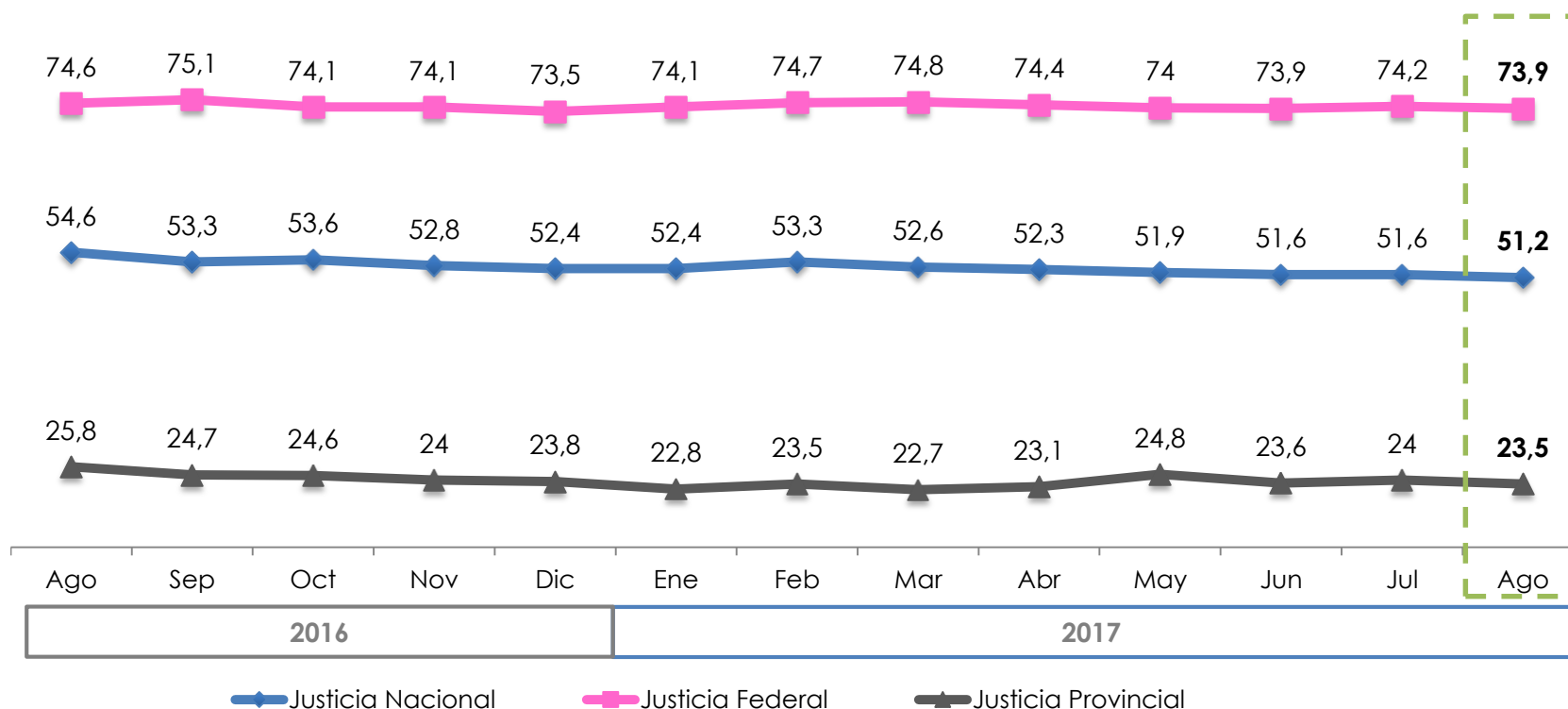
Los detenidos bajo orden de las justicias provinciales y que se hallan alojados en el SPF mantienen un registro elevado de detenidos/as encarcelados preventivamente.



# Jurisdicción según situación procesal

## Evolución mensual

**Personas encarceladas preventivamente por jurisdicción.**  
**Evolución anual.**  
En porcentajes

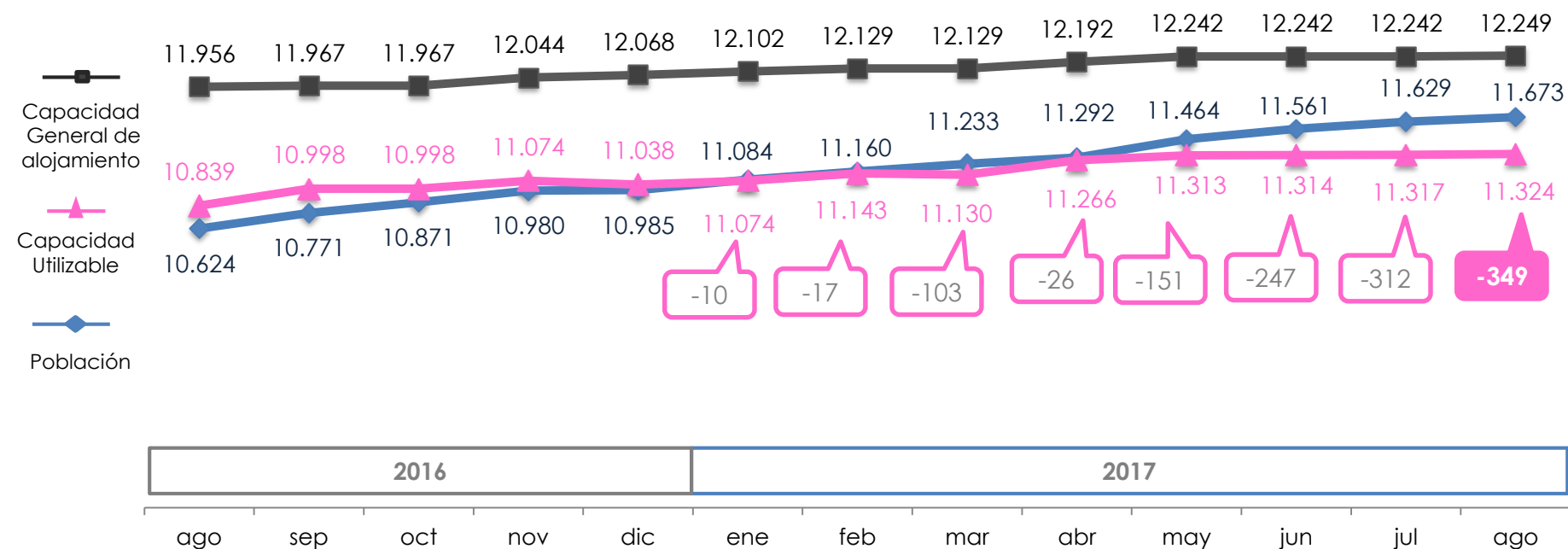


Fuente: Partes semanales enviados por el SPF

Durante el último año, se registra un leve descenso en la proporción que las personas encarceladas preventivamente guardan respecto del total. La baja más significativa se observa en la justicia nacional (-3,4%).

# Capacidad de alojamiento

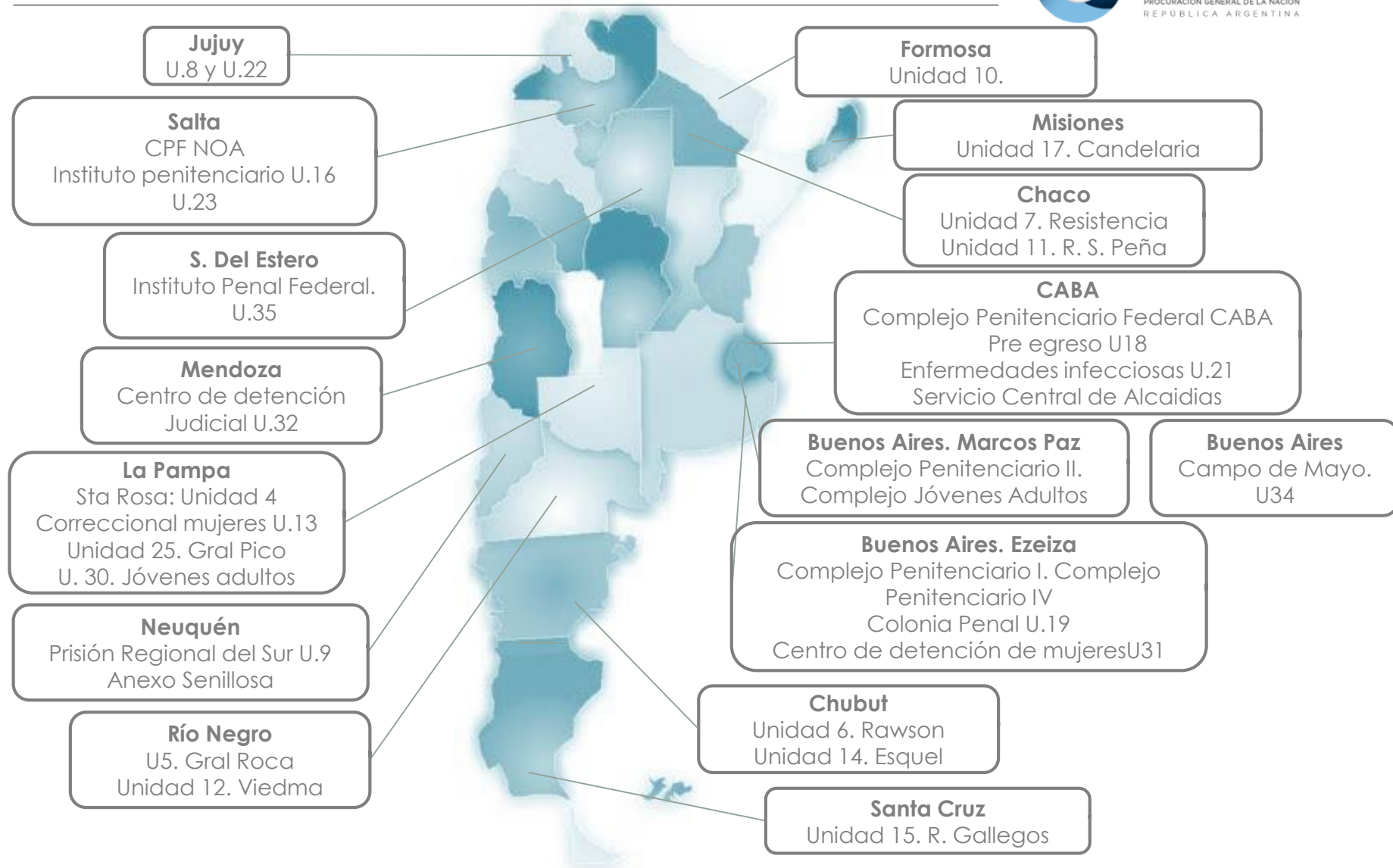
Cada mes el SPF publica, junto con los datos de población penal, el **cupo** de sus establecimientos. Desde abril de 2016 incorporó una nueva desagregación en la clasificación de los cupos, la variable denominada “**Capacidad Operativa Utilizable**”.



Fuente: Partes semanales enviados por el SPF. Agosto 2017.

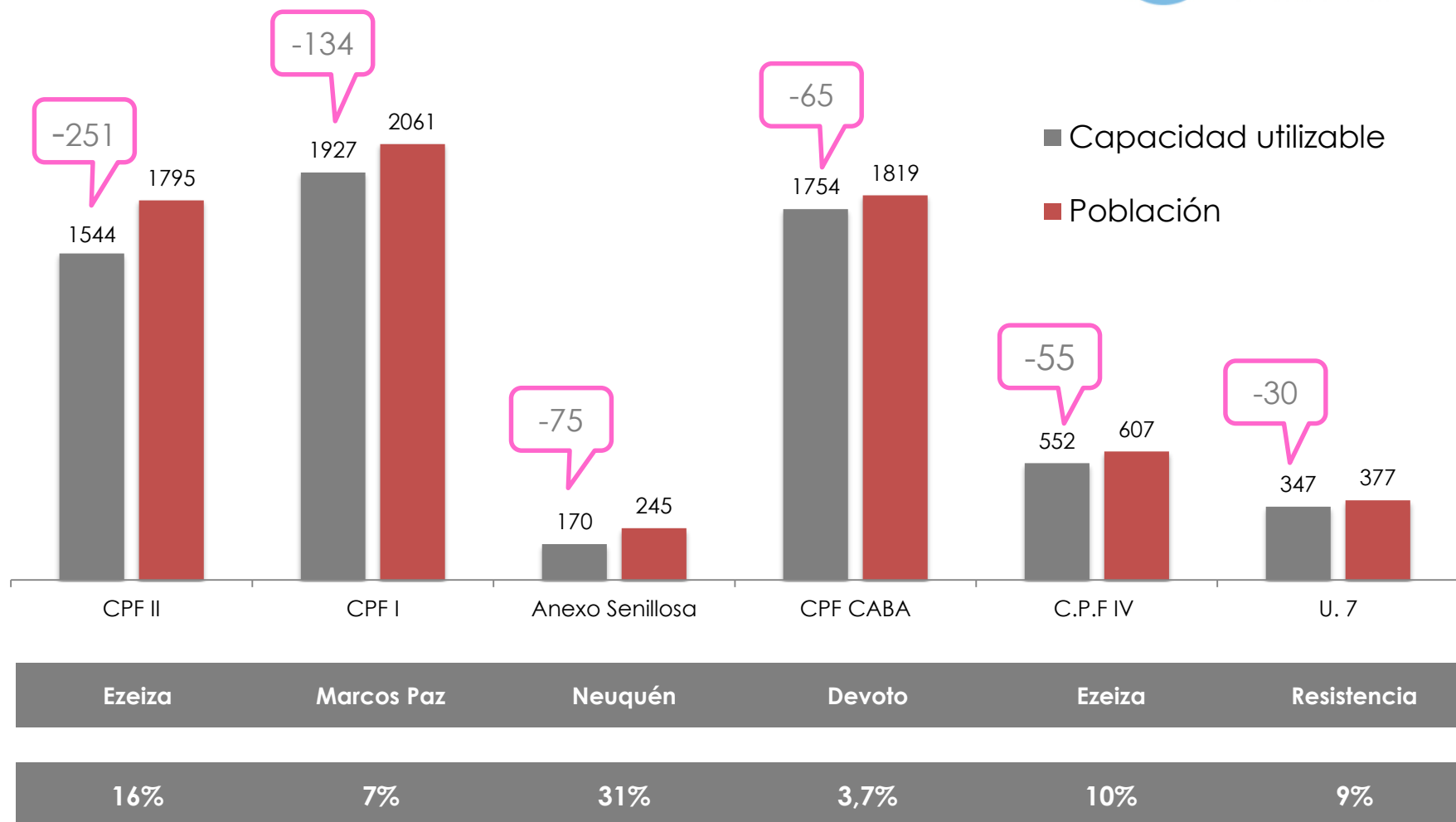
El incremento de la población y la falta de adecuación edilicia, tienen por resultado un aumento en el déficit de alojamiento que en agosto representa el 3% de la capacidad utilizable reportada.

# Referencia geográfica



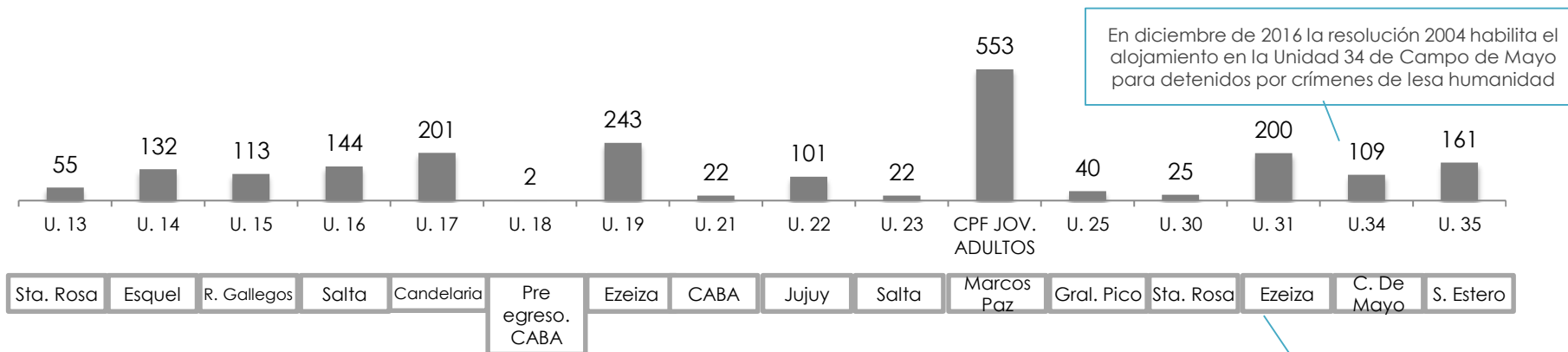
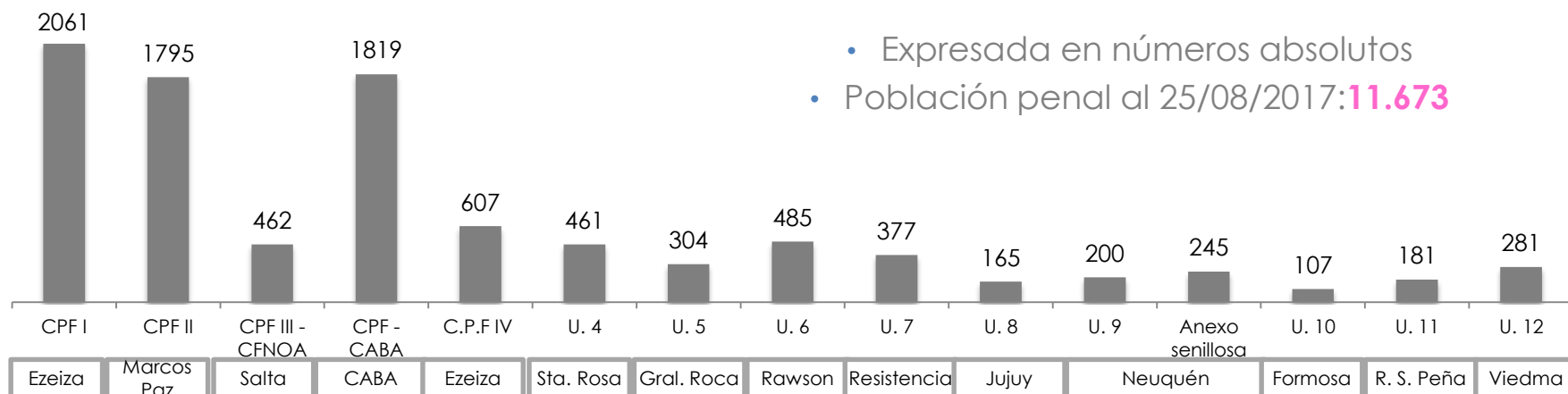
A continuación se detalla la población alojada en cada unidad...

# Capacidad de alojamiento. Establecimientos más afectados.



Los Complejos I y II muestran las cifras más altas de sobrepoblación respecto de su capacidad declarada. El Anexo Senillosa es el establecimiento con el excedente más alto en términos relativos (31% por sobre el cupo).

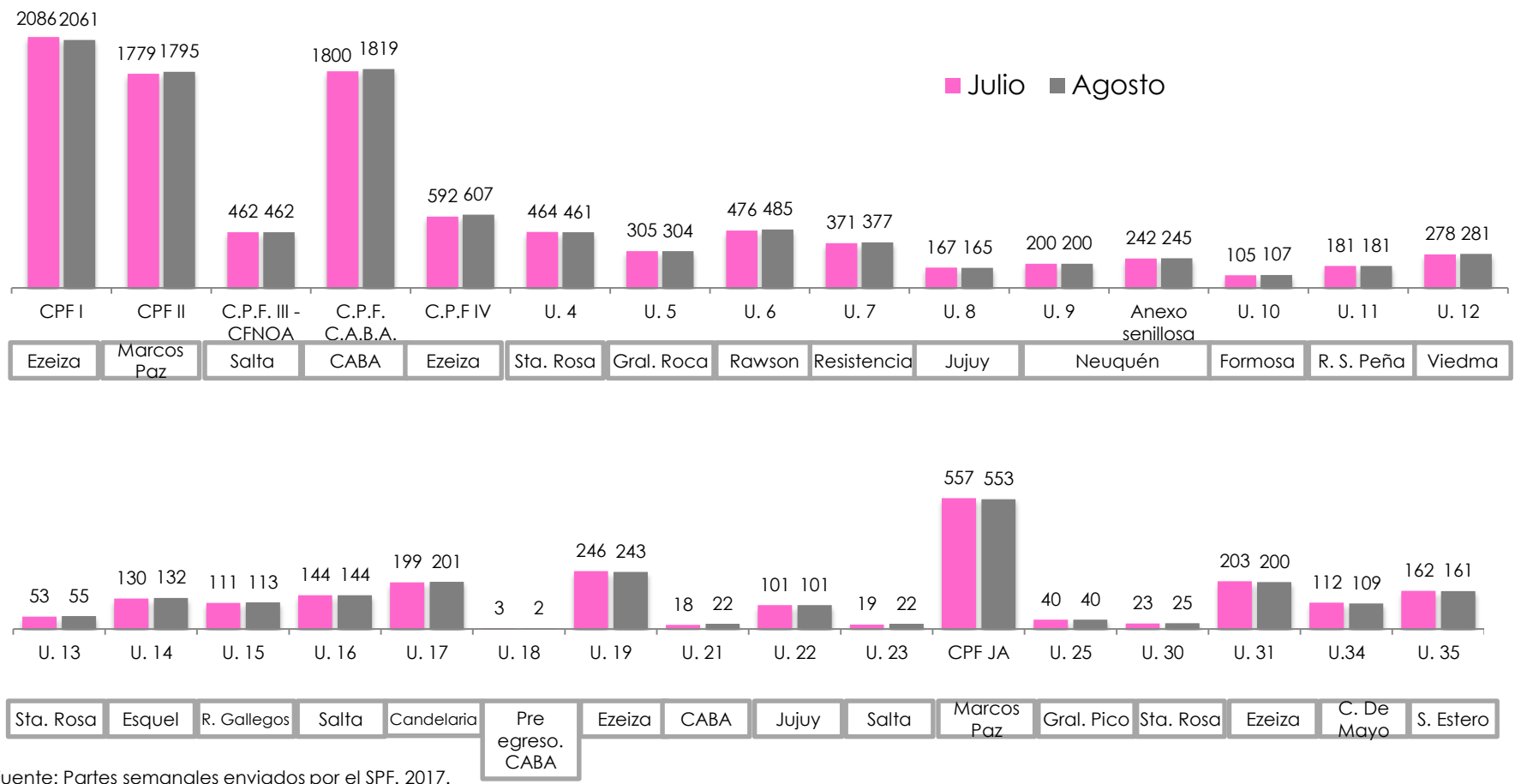
# Población alojada por establecimiento



Fuente: Partes semanales enviados por el SPF. Agosto 2017.

Los Complejos Penitenciarios I (Ezeiza), II (Marcos Paz) y CABA (Devoto) alojan a 5.675 de las 11.629 personas detenidas en establecimientos federales (el 49%).

# Población alojada por establecimiento: comparación con el mes anterior



Fuente: Partes semanales enviados por el SPF. 2017.

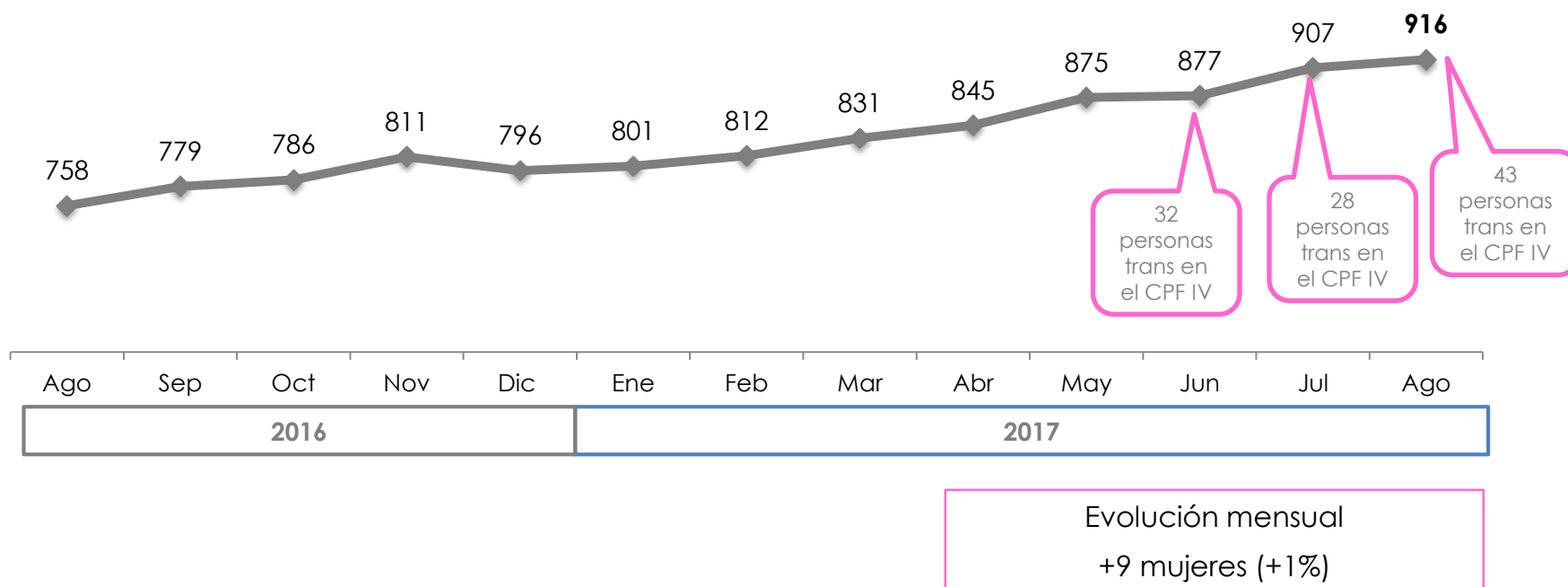
No se aprecian variaciones significativas en la cantidad de población alojada en cada uno de los establecimientos penitenciarios respecto del mes anterior.

# Foco en población femenina total



Las mujeres representan el 7,8% de la población total

## Evolución en la cantidad de mujeres y personas trans detenidas

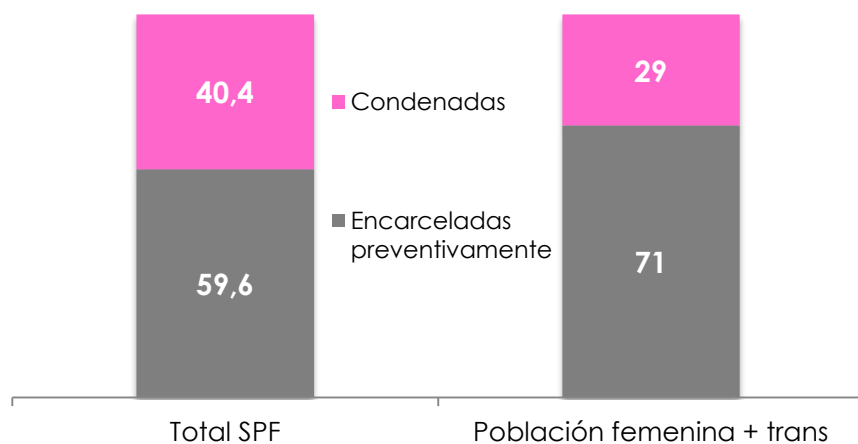


Fuente: Partes semanales enviados por el SPF. Agosto 2017.

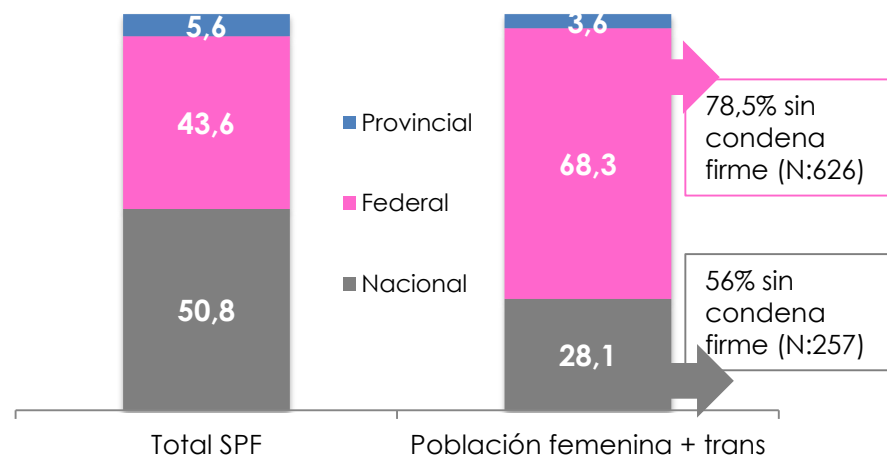
Se incrementa levemente el total de mujeres encarceladas en el último mes. Sube significativamente el número de personas trans en el Complejo IV.

# Foco en población femenina (incluye población transgénero)

**Situación procesal general vs.  
Situación procesal detenidas (%)**



**Jurisdicción general vs.  
Jurisdicción detenidas (%)**



**Mujeres encarceladas preventivamente**

Jul '16	Ago '16	Sep. '16	Oct. '16	Nov '16	Dic '16	Ene '17	Feb '17	Mar '17	Abr '17	May '17	Jun '17	Jul '17	Ago '17
70%	69%	69%	70%	70,5%	67%	68%	69%	69%	70%	70%	70%	71%	71%

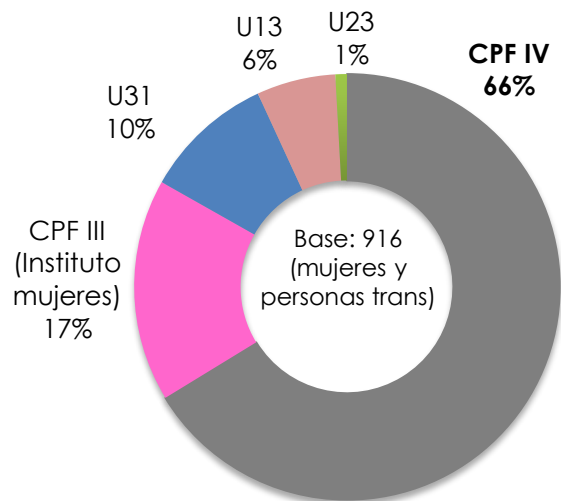
Fuente: Partes semanales enviados por el SPF. Agosto 2017.

Se mantiene estable la cifra de encarcelamiento preventivo sobre las mujeres. La proporción se torna más elevada entre quienes dependen del fuero federal.



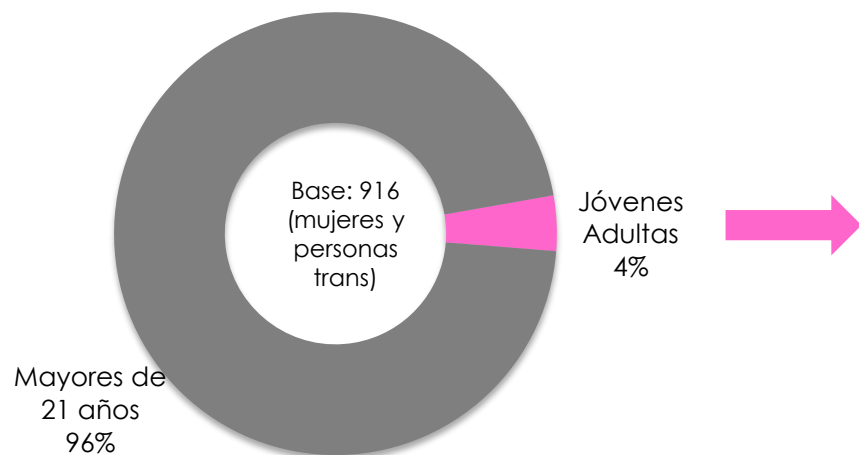
# Foco en población femenina (incluye población transgénero)

## Unidades de alojamiento



Unidad	Ago	Sep	Oct	Nov	Dic	Ene	Feb	Mar	Abr	May	Jun	Jul	Ago
CPF.IV (Ezeiza)	508	508	506	524	513	520	516	520	535	565	575	592	<b>607</b>
CPF.III (Salta)	134	141	144	149	143	146	153	158	159	161	154	161	<b>155</b>
U.31 (Ezeiza)	74	85	86	83	85	82	88	92	91	89	89	92	<b>91</b>
U.13 (La Pampa)	37	38	43	47	48	45	47	54	51	52	50	53	<b>55</b>
U.23 (Salta)	5	7	7	8	7	8	8	7	9	8	9	9	<b>8</b>
<b>Total</b>	<b>758</b>	<b>779</b>	<b>786</b>	<b>811</b>	<b>796</b>	<b>801</b>	<b>812</b>	<b>831</b>	<b>845</b>	<b>875</b>	<b>877</b>	<b>907</b>	<b>916</b>

## Distribución de mujeres según tramo de edad



Unidad	Jóvenes adultas
CPF.IV (Ezeiza)	24
CPF.III (Salta)	-
U.31 (Ezeiza)	1
U.13 (La Pampa)	-
U.23 (Salta)	8
<b>Total</b>	<b>33</b>

# Foco en población femenina

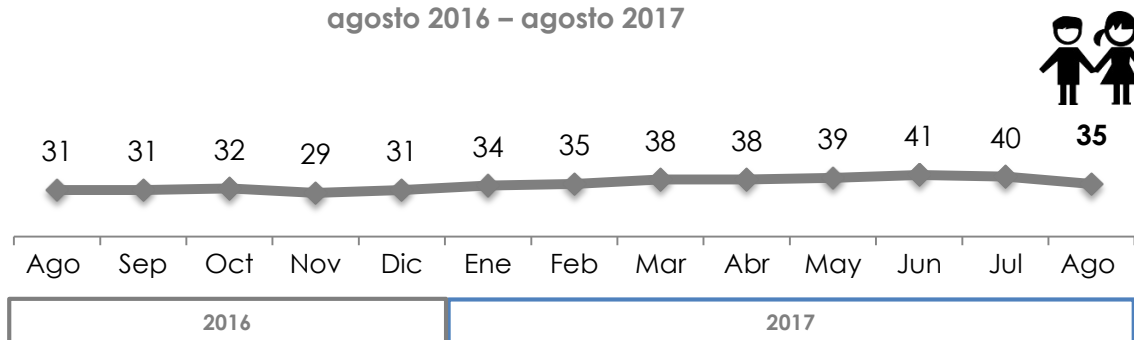
13 mujeres embarazadas en el SPF

De ellas, 9 se encuentran en la Unidad 31 de Ezeiza y 4 en el CPF III de Salta.

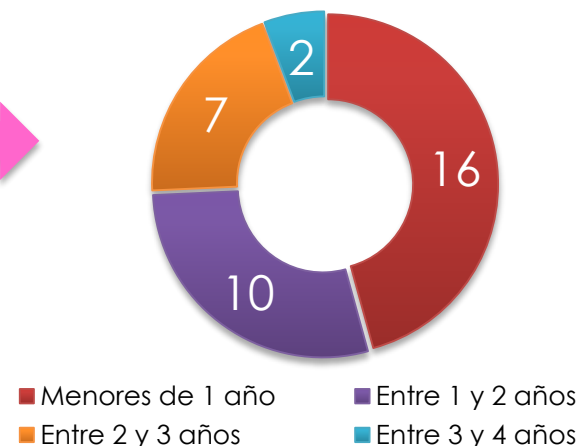
33 mujeres conviven con alguno de sus hijos/as en el SPF

23 se encuentran en la Unidad 31 de Ezeiza, 9 en el CPF III de Salta (NOA) y 1 en la Unidad 13 de La Pampa.  
En promedio, cada mujer vive con 1 hijo/a.

Evolución de cantidad de niños/as viviendo en cárceles del SPF  
agosto 2016 – agosto 2017




Distribución etaria de los niños/as.  
En números absolutos



En agosto de 2017 son 35 los niños/as viviendo con sus madres en las cárceles del SPF. **La cifra desciende respecto del mes anterior.**

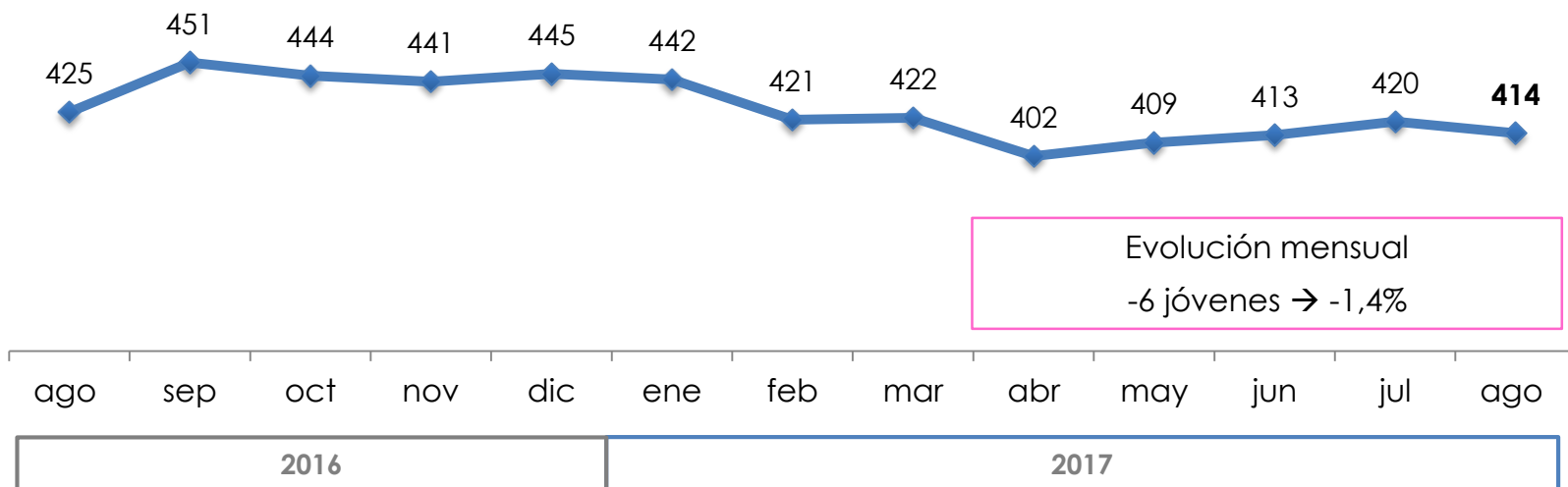
Base: 35 niños/as alojados en establecimientos del SPF

# Foco en jóvenes adultos



Los **jóvenes adultos** representan el **3,6%** de la población total

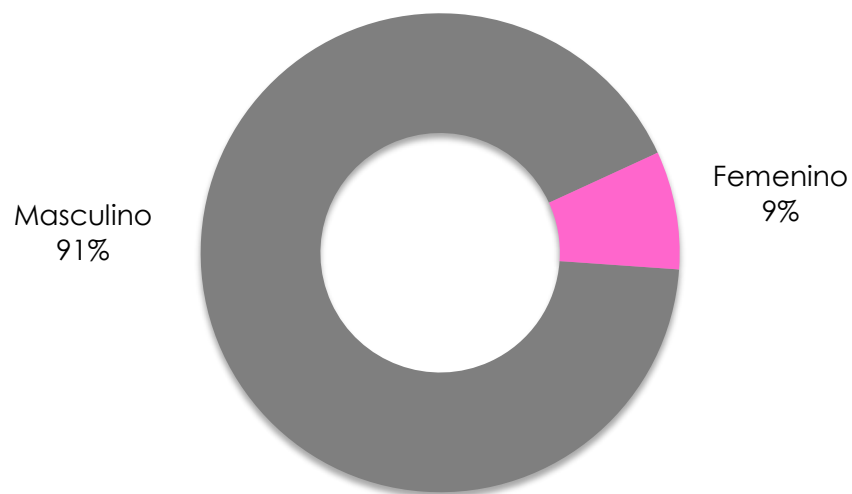
## Evolución de cantidad de jóvenes encarcelados/as Agosto 2016 - agosto 2017



Fuente: Partes semanales enviados por el SPF. Agosto 2017.

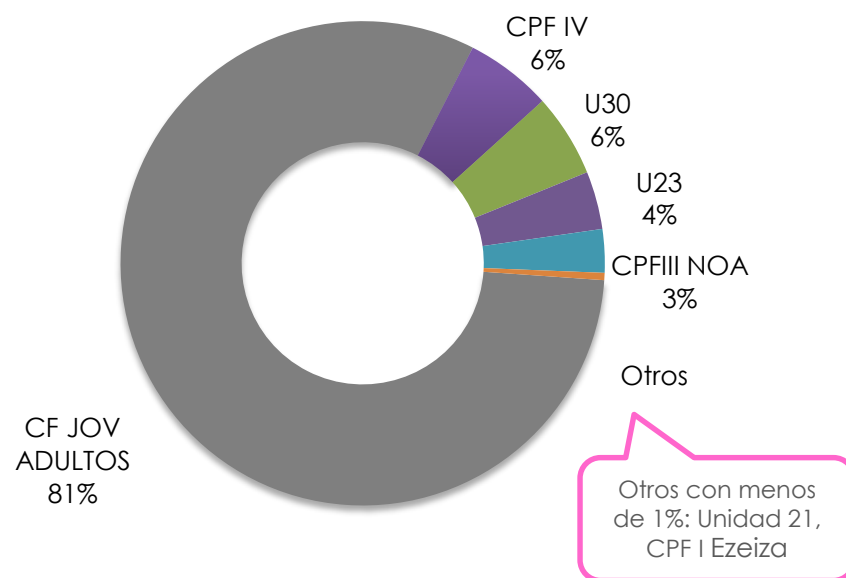
Desciende la cifra de jóvenes encarcelados. Si bien se trata de un conjunto con un comportamiento fluctuante la población los registros muestran un nivel de población inferior al máximo alcanzado en 2016.

## Distribución según género



Base: 414 jóvenes adultos

## Unidades de alojamiento



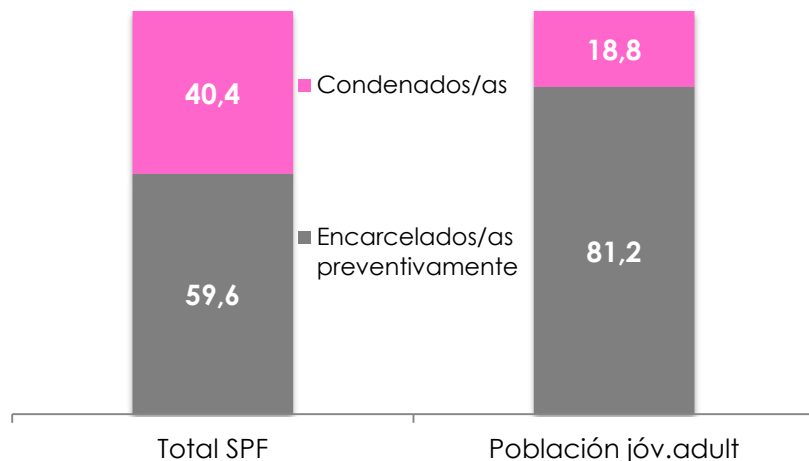
Base: 414 jóvenes adultos

Fuente: Partes semanales enviados por el SPF. Agosto 2017

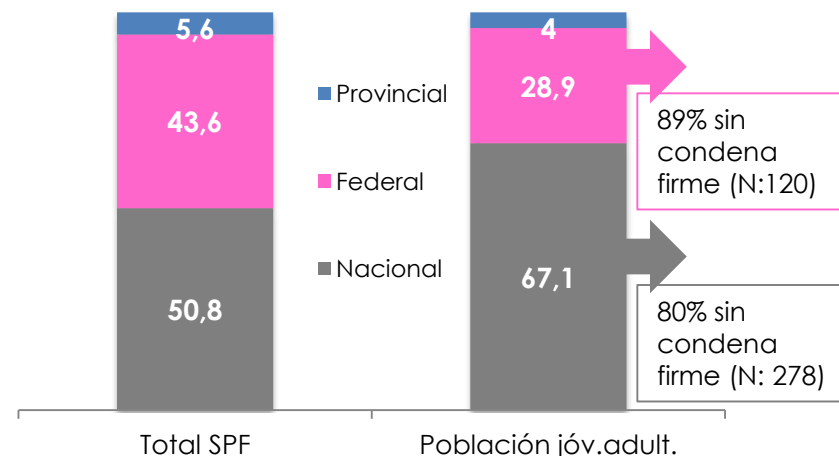
Los jóvenes se encuentran encarcelados principalmente en el Complejo Penitenciario para Jóvenes Adultos de Marcos Paz (CPFJA).

# Foco en jóvenes adultos

**Situación procesal general vs.  
Situación procesal jóvenes adultos (%)**



**Jurisdicción general vs.  
Jurisdicción jóvenes adultos (%)**



Jóvenes adultos/as encarcelados/as preventivamente												
Ago '16	Sep '16	Oct '16	Nov '16	Dic '16	Ene '17	Feb '17	Mar '17	Abr '17	May '17	Jun '17	Jul '17	Ago '17
79%	78%	77%	77%	79%	79%	77%	76%	80%	80%	80%	82%	81%

Fuente: Partes semanales enviados por el SPF. Agosto 2017.

Se mantiene la composición según situación procesal respecto del mes anterior. Sigue siendo alta la proporción de jóvenes sin condena firme respecto del total.

II. Personas privadas de libertad por orden de la justicia federal o nacional en establecimientos provinciales.

---

# Introducción

---



- Como se menciona al inicio del reporte, la información presentada en el primer módulo corresponde a la situación de los/as detenidos/as que, independientemente del fuero o jurisdicción de su disposición judicial, se alojan en establecimientos del SPF.
- Este universo no incluye a la totalidad de los presos federales, ya que el SPF no contabiliza en sus partes los datos vinculados a detenidos bajo jurisdicción federal o nacional que son alojados en cárceles provinciales, institutos penales para personas menores de edad, comisarías, escuadrones de gendarmería u otras fuerzas, ya sea provinciales o nacionales.
- A los fines de continuar conociendo las diversas situaciones en las que se encuentran los detenidos a disposición de la justicia federal o nacional en dependencias distintas de las del SPF, se solicita mensualmente esta información a los Fiscales Federales Coordinadores de distrito en las provincias que -de acuerdo a la última información pública disponible- concentraban la mayor cantidad de detenidos/as federales en establecimientos provinciales.

# Criterios metodológicos

Detenidos Federales + Nacionales		
Provincia	2014	2015
1-Mendoza	496	<b>460</b>
2-Córdoba	229	<b>266</b>
3-Entre Ríos	199	<b>168</b>
4-San Juan	146	<b>155</b>
5-Santa Fe	131	<b>96</b>
6-Buenos Aires	113	<b>82</b>
Chaco	54	79
San Luis	75	74
Misiones	48	63
Catamarca	51	55
Tucumán	38	33
Salta	14	14
Neuquén	11	14
La Rioja	11	11
Santiago del Estero	9	10
Tierra del Fuego	2	6
Chubut	11	5
Corrientes	10	2
Santa Cruz	6	1
La Pampa	0	1
<b>Total</b>	<b>1654</b>	<b>1595</b>

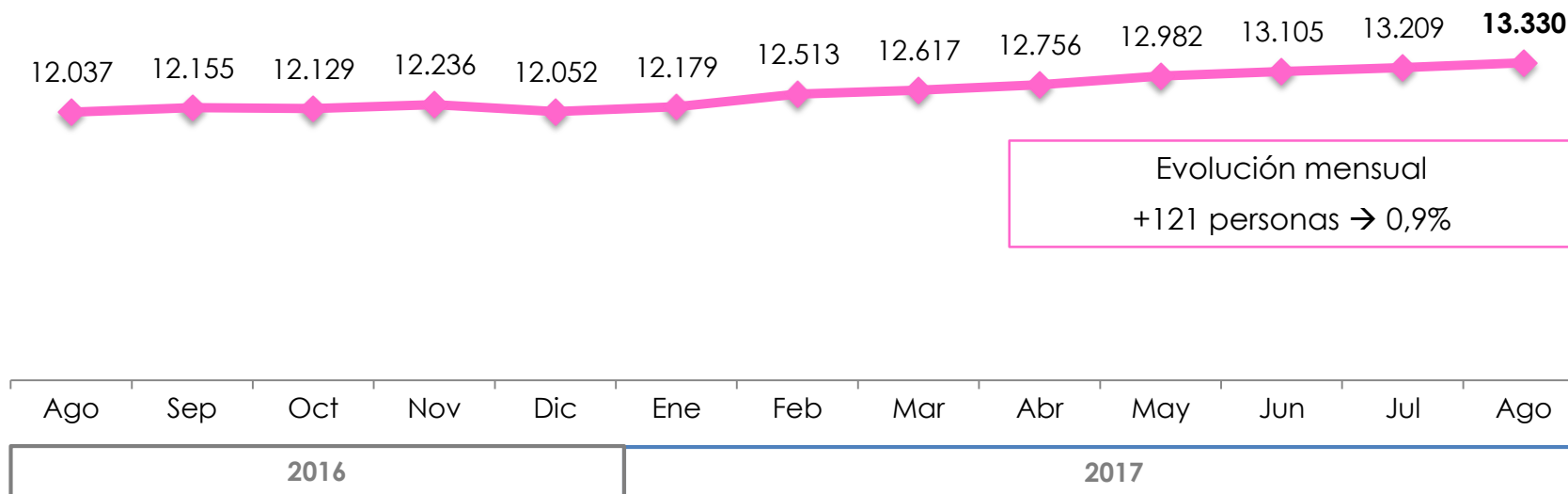
- La información disponible publicada por el Sistema Estadístico sobre Ejecución de la Pena (SNEEP) del Ministerio de Justicia y Derechos Humanos, permitió establecer el dimensionamiento de las principales administraciones provinciales que alojan detenidos a disposición de la Justicia Nacional y Federal.
- Atendiendo que en 2015 la suma de población alojada en las provincias de Córdoba, Mendoza, Entre Ríos Santa Fe, San Juan y Buenos Aires alcanzaba al 76% de este universo, se consideró que para establecer una muestra de aproximación significativa sería suficiente solicitar información detallada a estas jurisdicciones respecto de las personas allí detenidas.
- Resulta necesario destacar que **existen diferencias entre la cantidad de personas detenidas dependientes del fuero federal publicada en el SNEEP 2015 y la información que los referentes de los distritos brindan a Procuvin mensualmente luego de consultar a sus respectivos servicios penitenciarios.** Esta diferencia es notoria en los datos de la provincia de Buenos Aires.



# Síntesis de resultados

---

## Evolución de personas privadas de libertad dependientes de la justicia federal y/o nacional (alojadas en SPF y principales provincias del país).




Calculo realizado para dimensionar los/as detenidos/as federales y nacionales:

13.330 = Establecimientos del SPF (11.673) – Detenidos Provinciales (650) + Mendoza, Entre Ríos, Córdoba, Sta. Fe, San Juan y Buenos Aires (2307)

Continúa en alza la cantidad de personas cuyas causas se encuentran a disposición de juzgados y/o tribunales federales o nacionales alojadas en establecimientos del SPF y de las principales provincias del país.

**En agosto de 2017 son 2.307 las personas privadas de libertad en establecimientos provinciales\* con causas dependientes del fuero federal y nacional.**



- **Esta cifra representa una suba del 3,6% respecto del mes anterior.**
- **Santa Fe y Entre Ríos muestran los incrementos mensuales mas significativos.**

**(\*Se toman las principales provincias que alojan al 76% de los detenidos/as federales y nacionales)**

# Evolución de la población en provincias

	2016					2017							
Provincia	Ago.	Sep.	Oct.	Nov.	Dic.	Ene.	Feb.	Mar.	Abr.	May.	Jun.	Jul.	Ago.
Mendoza (1)	632*	634	634*	649	458	458*	635	635*	679	679	679*	667	676
Entre Ríos	285	303	340	350	337	335	339	350	350	381	396	400	422
Córdoba	194	180	180	180*	180*	179	201	205	216	215	215*	215*	212
Santa Fe	348*	348*	208 (establecimientos penitenciarios)	199	199*	199*	243	251	262	285	293	309	354
San Juan	223	213	213	183	198	198*	198	198*	198*	216	216*	216*	216*
Bs. As.	375	351	338	338	338*	389	385	387	392	392*	392*	420	427
<b>Total</b>	<b>2057</b>	<b>2029</b>	<b>1913</b>	<b>1899</b>	<b>1710</b>	<b>1758</b>	<b>2001</b>	<b>2026</b>	<b>2097</b>	<b>2168</b>	<b>2191</b>	<b>2227</b>	<b>2307</b>

Evolución mensual  
+ 80 personas → + 3,6%

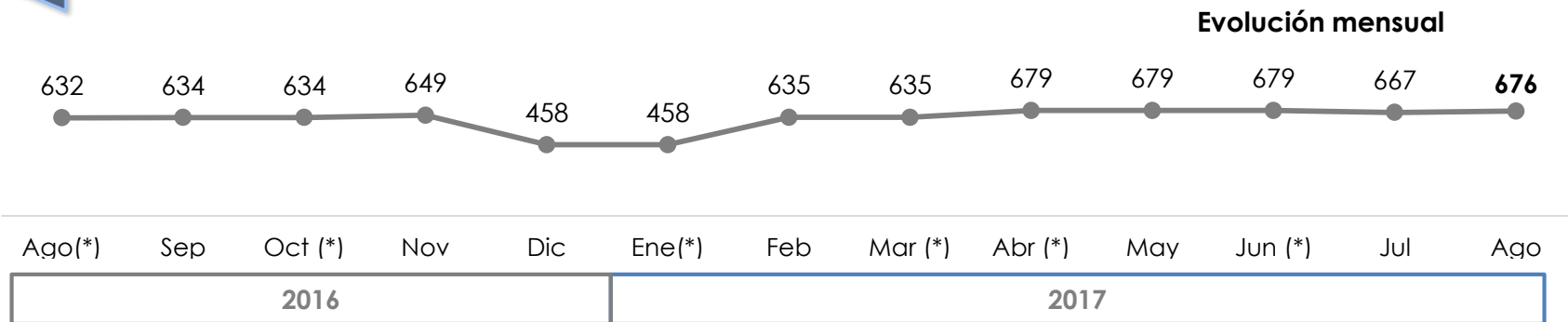
(\*) Al no contarse con los reportes actualizados, se publicaban los registros de los meses precedentes.

(1) Debe tenerse en cuenta que en Mendoza se incluyen a los detenidos bajo prisión domiciliaria, los cuales no son contabilizados en las restantes provincias. Considerando solo aquellos detenidos alojados en establecimientos provinciales, esta cifra desciende a 493.

# 1. Mendoza



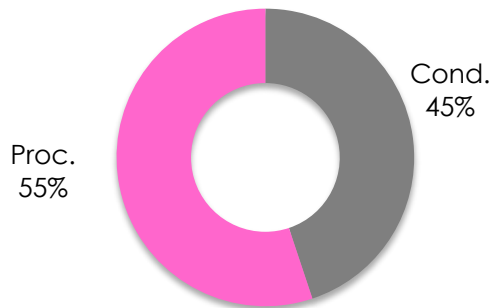
En agosto de 2017 el SPM reporta **676 personas que dependen de la justicia federal y nacional privadas de su libertad** en la provincia de Mendoza. La información incluye personas alojadas en dependencias penitenciarias/alcaidías y bajo arresto domiciliario (188). Del total, 6 de cada 10 detenidos/as se encuentran detenidos/as preventivamente.



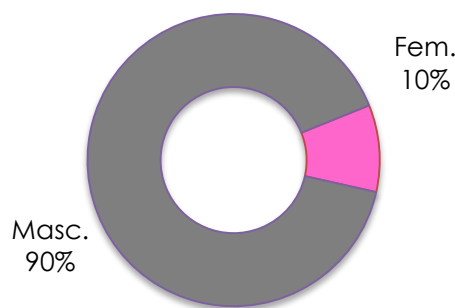
(\*) Al no contarse con los reportes actualizados, se publican los registros de los meses precedentes.

[\*] Se espera corroborar la totalidad de personas detenidas bajo prisión domiciliaria debido a que es un dato con alta fluctuación en los últimos meses.

## Distribución según situación procesal



## Distribución según género

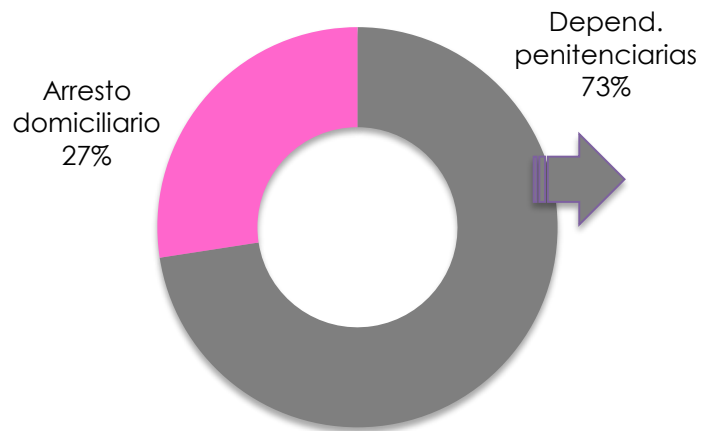


## Distribución según edad

6 personas menores de 21 años

# 1. Mendoza

Los complejos penitenciarios N° I y II -Boulogne Sur Mer y San Felipe respectivamente- alojan a 3 de 4 detenidos dependientes de la justicia federal y nacional en establecimientos de la provincia de Mendoza. Le sigue en importancia el Complejo N° IV de San Rafael.



Establecimiento	Cantidad	Porcentaje
Complejo N° I – Boulogne Sur Mer	208	42,6%
Complejo N° II – San Felipe	124	25,4%
Complejo N° IV – San Rafael	70	14,3%
Unidad III – Penal de Mujeres	34	7%
Complejo N° III – Almafuerte	32	6,6%
Unidad VII – Penal de mujeres	13	2,7%
Unidad IV. Colonia penal	4	0,8%
Unidad VI. Jóvenes Adultos	3	0,6%
<b>Total general</b>	<b>488</b>	<b>100%</b>

68%

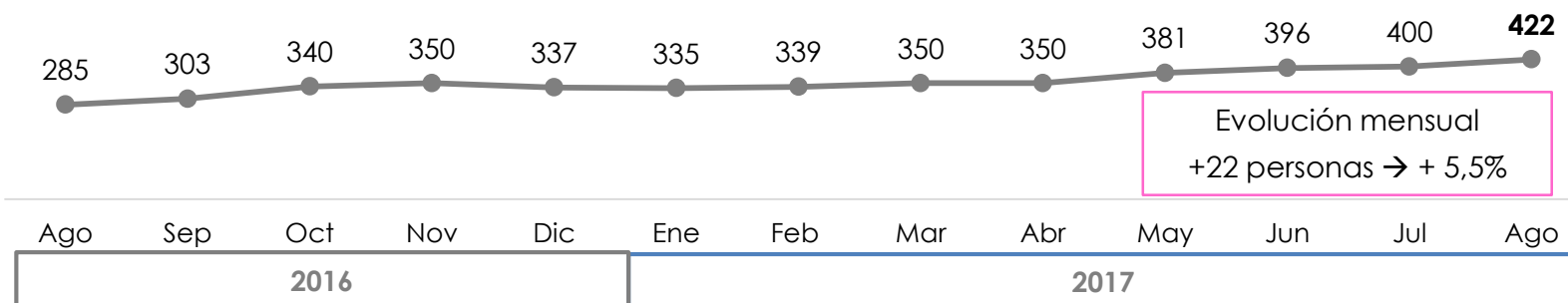
## 2. Entre Ríos



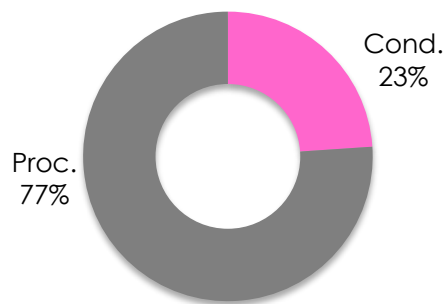
En agosto de 2017 la provincia de Entre Ríos reporta **422 personas privadas de libertad** dependientes de la justicia federal.

La suba mensual acompaña la tendencia interanual que muestra una **suba del 32% respecto a mismo mes del año anterior**.

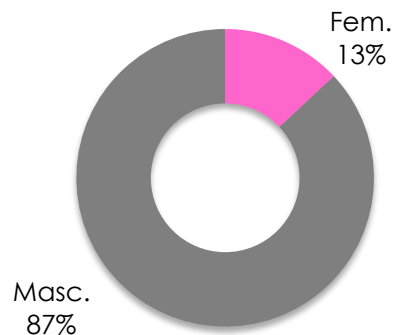
Evolución mensual



Distribución según situación procesal



Distribución según género



Distribución según edad

13 personas menores de 21 años

Base: 398 detenidos/as federales en la provincia de Entre Ríos con dato de edad

## 2. Entre Ríos

La Unidad Penal N°1 de Paraná es el establecimiento concentra casi el 50% de los detenidos/as federales y nacionales en la provincia. Las unidades N°4, N°6 y N°3 le siguen en importancia.

Establecimiento	Cantidad	Porcentaje	60,1%
Unidad penal N° 1 - Paraná	194	46%	
Unidad penal N° 4 - Concepción del Uruguay	58	13,7%	
Unidad penal N° 6 - Paraná (Mujeres)	55	13%	
Unidad penal N° 3 - Concordia	50	11,8%	
Unidad Penal 9 - Granja Gualeguaychú	27	6,4%	
Unidad penal N° 2 - Gualeguaychú	24	5,7%	
Unidad penal N° 5 - Victoria	7	1,7%	
Casa Pre Egreso-Paraná	5	1,2%	
Otros (UPN°7 Gualeguay y UPN°8 Federal)	2	0,5%	
<b>Total general</b>	<b>422</b>	<b>100%</b>	

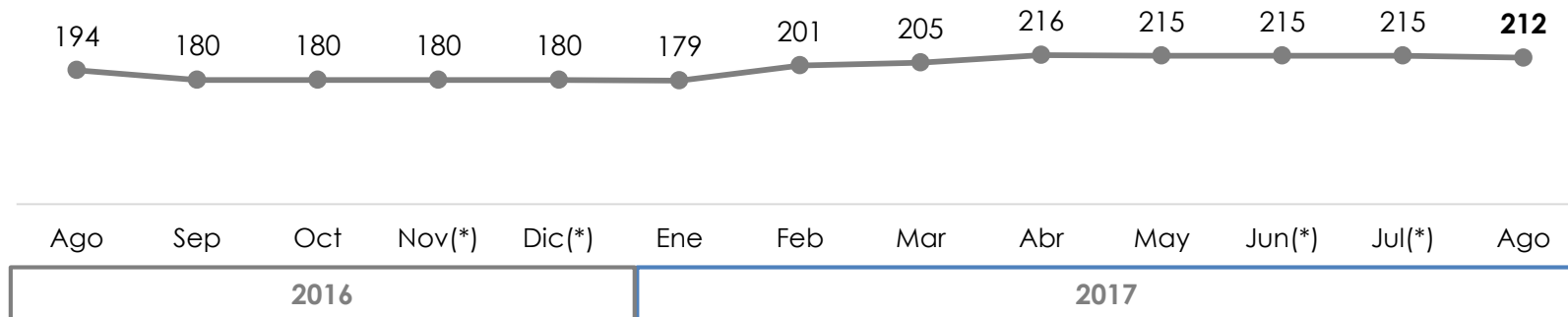


### 3. Córdoba

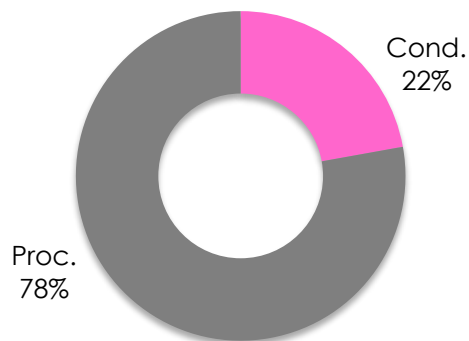


Durante agosto la provincia de Córdoba reporta una población de **212 personas detenidas, sin variaciones significativas en los últimos meses.** 8 de cada 10 detenidos/as se encuentran encarcelados preventivamente.

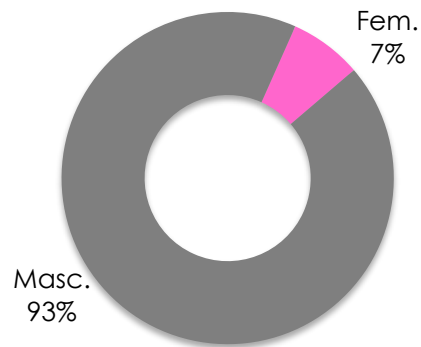
Evolución mensual



Distribución según situación procesal



Distribución según género



Distribución según edad

1 persona menor de 21 años

### 3. Córdoba

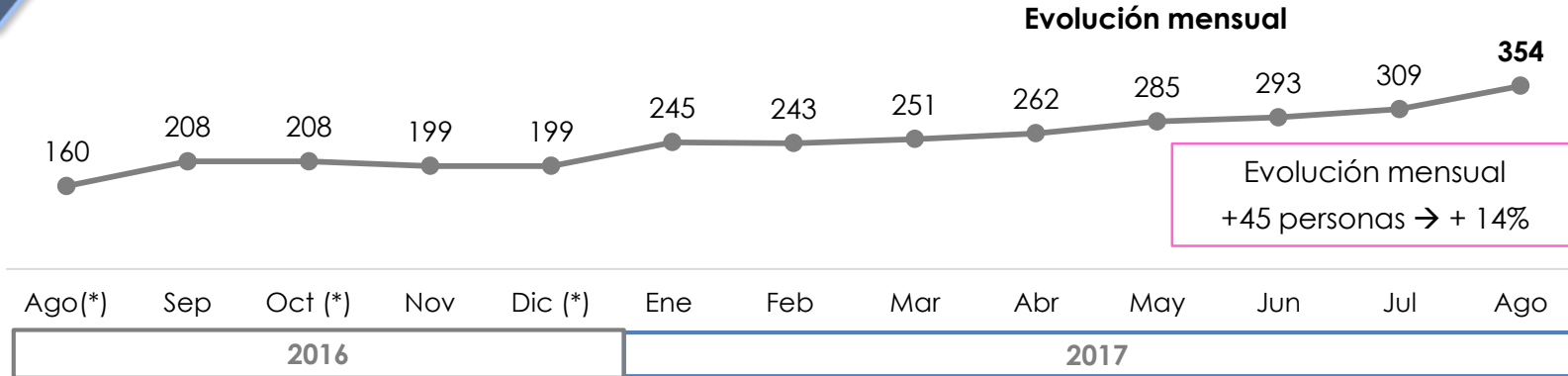
7 de cada 10 detenidos se encuentran en los Complejos Carcelarios I y II, ubicados en las localidades de Bouwer y Cruz del Eje.

Establecimiento	Cantidad	Porcentaje	61,8%
Complejo Carcelario I "Reverendo Francisco Luchesse"	86	40,6%	
Complejo Carcelario II "Adjutor Andrés Abregú"	45	21,2%	
Establecimiento penitenciario N° 5 (Villa María)	39	18,4%	
Establecimiento penitenciario N° 6 (Río Cuarto)	19	9%	
Establecimiento penitenciario N° 7 (San Francisco)	9	4,2%	
Establecimiento penitenciario N° 3 [Mujeres]	8	3,8%	
Establecimiento penitenciario N° 4 [Colonia Abierta]	4	1,9%	
Otros	2	1%	
<b>Total general</b>	<b>212</b>	<b>100%</b>	

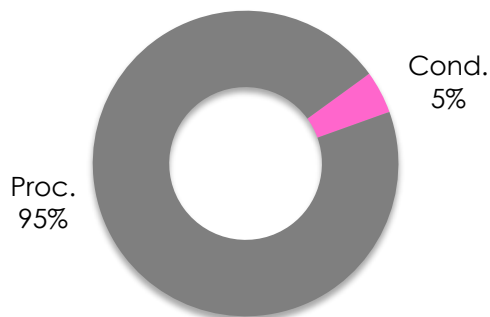
## 4. Santa Fe

En agosto de 2017 la cifra de personas encarceladas en dependencias penitenciarias provinciales llega a 354, cifra que supera en un 14% los registros del mes anterior.

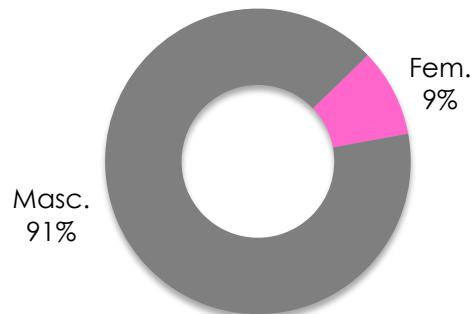
**Este mes no se recibió la información de personas detenidas en comisarías**



**Distribución según situación procesal**



**Distribución según género**



**Distribución según edad**

12 personas menores de 21 años

Base: 317 con fecha de nacimiento

## 4. Santa Fe

La Unidad N°2 de la ciudad de Santa Fe aloja a la mitad de las personas detenidas a disposición del fuero federal. Junto con la Unidad N°1 de Coronda alojan a ocho de cada diez detenidos/as federales o nacionales.

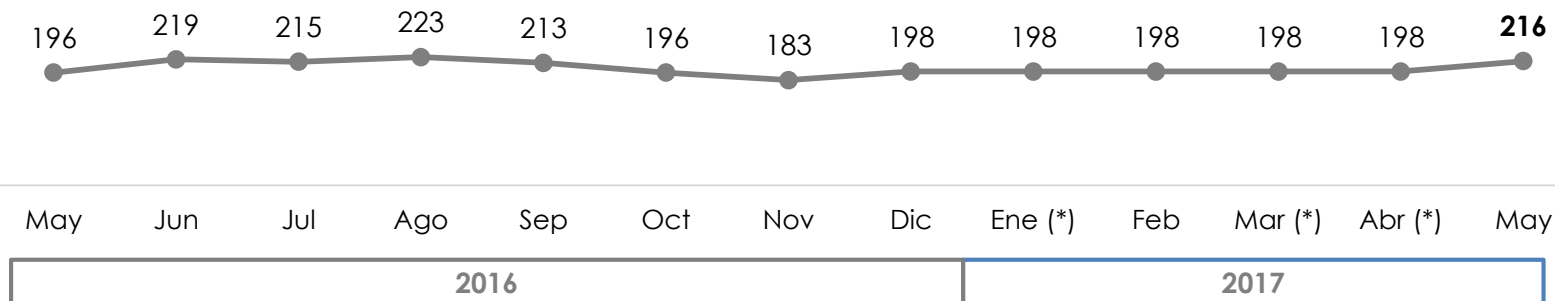
Establecimiento	Cantidad	Porcentaje	78,5%
Unidad 2 de Santa Fe	160	45,2%	
Unidad 1 de Coronda	118	33,3%	
Unidad 11 de Piñero	33	9,3%	
Unidad 4 de Santa Fe	32	9%	
Unidad 6 de Rosario	4	1,1%	
Unidad 3 de Rosario	3	0,9%	
Unidad 10 de Santa Felicia	2	0,6%	
Otros con 1 detenido: Unidad 5 de Rosario, U16 de Pérez.	2	0,6%	
<b>Total General</b>	<b>354</b>	<b>100%</b>	

## 5. San Juan - Información a mayo

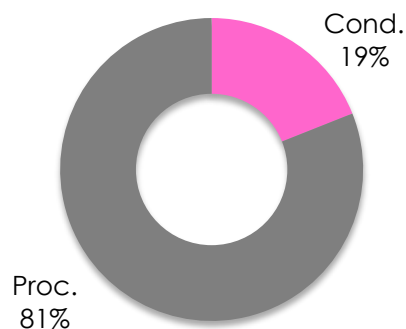


Se incrementó la cantidad de alojados a disposición de la justicia federal en establecimientos provinciales. El **80% se encuentran encarcelados preventivamente**. En su mayoría son hombres mayores de 21 años. En comparación con el último reporte, asciende levemente la participación femenina sobre el total.

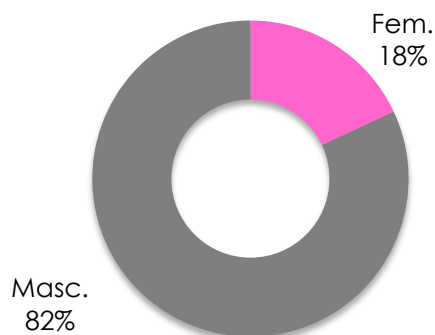
Evolución mensual



Distribución según situación procesal



Distribución según género



Distribución según edad

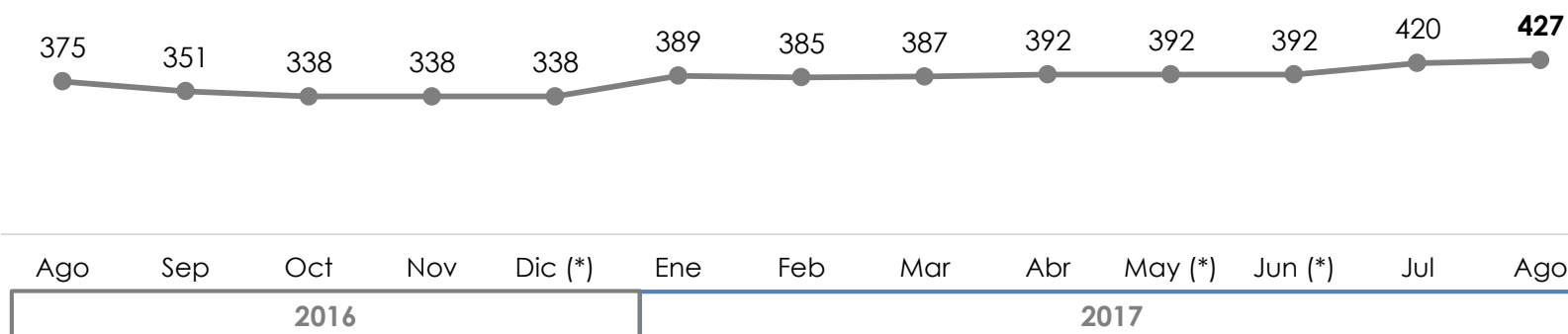
6 personas menores de 21 años

## 6. Buenos Aires

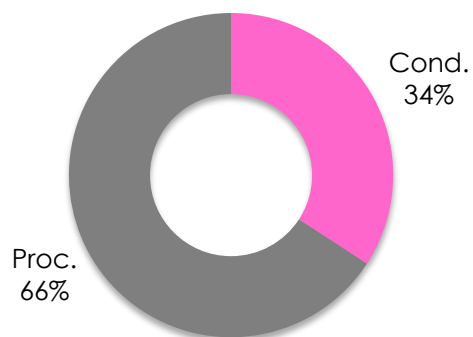


Durante agosto de 2017 la provincia de Buenos Aires **reporta 427 personas detenidas** a disposición de la justicia federal y nacional, incrementando levemente respecto de la última medición.

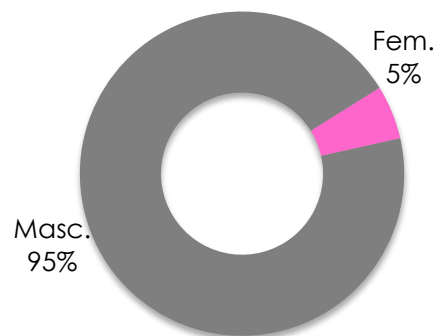
Evolución mensual



Distribución según situación procesal



Distribución según género



Distribución según edad

2 personas menores de 21 años

## 6. Buenos Aires

Existe una amplia dispersión en los lugares de alojamiento ubicadas en 47 establecimientos provinciales. La Unidad N°4 de Bahía Blanca aloja la mayor cantidad de personas detenidas en establecimientos bonaerenses a cargo de dependencias federales y nacionales.

Establecimiento	Cantidad	Porcentaje
<b>Unidad 4 - Bahía Blanca</b>	<b>47</b>	17,4%
<b>Unidad 2 - Sierra Chica</b>	<b>28</b>	10,4%
Unidad 28- Magdalena	26	9,6%
Unidad 30 - General Alvear	22	8,1%
Unidad 35 - Magdalena	16	5,9%
Unidad 9 - La Plata	15	5,6%
Unidad 31-Florencio Varela	14	5,2%
Unidad 36 - Magdalena	14	5,2%
Unidad 5-Mercedes	14	5,2%
Unidad 23-Florencio Varela	13	4,8%
Unidad 42-Florencio Varela	13	4,8%
Unidad 24- Florencio Varela	12	4,4%
Unidad 1 - Lisandro Olmos	12	4,4%
D.M.E	12	4,4%
Unidad 46-San Martín	12	4,4%
<b>TOTAL</b>	<b>270</b>	<b>100%</b>

63%

Otros establecimientos provinciales con una cantidad igual o menor a 11 detenidos federales y nacionales cada uno: U21, U.31, U.5, U.17, U.36, U.15, U.43, U.42, U.13, U.38, A. P. Batán, U.48, U.37, U.26, U.33, U.41, U.16, U.18, U19, U.54, U.51, U.47, U.6, U.25, U.8, U.45, U.14, U.3, U.32, U.40, U.27, U.11, U.34, U.7.

MINISTERIO PÚBLICO  
**FISCAL**

PROCURACIÓN GENERAL DE LA NACIÓN  
R E P Ú B L I C A   A R G E N T I N A

[www.mpf.gob.ar](http://www.mpf.gob.ar) | [www.fiscales.gob.ar](http://www.fiscales.gob.ar)