

---

# Femicidios y homicidios dolosos de mujeres en la Ciudad Autónoma de Buenos Aires 2017

**UFEM** | Unidad Fiscal Especializada en Violencia contra las Mujeres



MINISTERIO PÚBLICO  
**FISCAL**  
PROCURACIÓN GENERAL DE LA NACIÓN  
REPÚBLICA ARGENTINA

## **Femicidios y homicidios dolosos de mujeres en la Ciudad Autónoma de Buenos Aires 2017**

Unidad Fiscal Especializada en Violencia contra las Mujeres (UFEM)

Fiscal a cargo: Mariela Labozzetta

-----

Edición: Dirección de Relaciones Institucionales

Diseño: Dirección de Comunicación Institucional

Primera edición: julio de 2018

Edición actualizada: marzo de 2019

---

# **Femicidios y homicidios dolosos de mujeres en la Ciudad Autónoma de Buenos Aires 2017**

**UFEM** | Unidad Fiscal Especializada en Violencia contra las Mujeres



## ÍNDICE

<b>I.</b>	<b>PRESENTACIÓN .....</b>	<b>7</b>
<b>II.</b>	<b>ESTRATEGIA METODOLÓGICA Y RELEVAMIENTO .....</b>	<b>7</b>
	i) Metodología.....	7
	ii) Relevamiento.....	8
	iii) Cantidad de casos analizados .....	9
<b>III.</b>	<b>PRINCIPALES HALLAZGOS DE LA INVESTIGACIÓN .....</b>	<b>10</b>
<b>IV.</b>	<b>RESULTADOS DE LA INVESTIGACIÓN .....</b>	<b>12</b>
	i) Características generales de los homicidios dolosos de mujeres.....	12
	ii) Características específicas de los casos de femicidio .....	22
	iii) Victimarios en casos de femicidio .....	33
	iv) Víctimas de femicidio .....	37
	v) Hijos/as de las víctimas.....	40
	vi) Información judicial de las causas de femicidio .....	41
<b>V.</b>	<b>ANEXO: CUADRO DE RESULTADOS POR VARIABLE DURANTE LOS AÑOS 2015, 2016 y 2017 EN CASOS DE FEMICIDIO EN LA CABA.....</b>	<b>43</b>

## **AGRADECIMIENTOS**

Agradecemos especialmente la colaboración de las y los Fiscales Generales ante Tribunales Orales Criminales y Tribunales Orales de Menores, Fiscales Nacionales en lo Criminal y Correccional, de Menores y de Distrito; Jueces y Juezas de Tribunales Orales en lo Criminal, Jueces y Juezas en lo Criminal y Correccional, y de Menores, y al Instituto de Investigaciones del Consejo de la Magistratura de la Nación, para la realización de este informe y la colección de información.

## I. PRESENTACIÓN

El presente informe sobre **femicidios y homicidios dolosos de mujeres en la Ciudad Autónoma de Buenos Aires 2017** fue elaborado por el área de Análisis Criminal y Planificación de la Unidad Fiscal Especializada en Violencia contra las Mujeres (UFEM) en cumplimiento de las funciones asignadas en la resolución PGN n° 427/2016.

Se trata de la tercera edición del estudio anual que comprende todos los casos de homicidios dolosos consumados con víctimas femeninas cometidos en la ciudad de Buenos Aires desde una perspectiva de género<sup>1</sup>.

El **objetivo de la investigación** es producir información criminal sobre las características de los homicidios dolosos de mujeres y femicidios en la CABA, que sirva de insumo para el desarrollo de estrategias de política criminal por parte de esta Unidad Especializada.

El **informe se organiza de la siguiente manera**. En primer lugar, se describe la estrategia metodológica seguida y se presenta el conjunto de casos analizados. En segundo lugar, se exponen las conclusiones de la investigación. A continuación, se detallan los resultados de cada variable de análisis, con gráficos y mapas, los cuales sintetizan las principales características de los homicidios dolosos de mujeres y de los femicidios para el año 2017 en la CABA. Por último, se acompaña un anexo de los resultados de las variables de análisis para los años 2015, 2016 y 2017.

## II. ESTRATEGIA METODOLÓGICA Y RELEVAMIENTO

### i) Metodología

La metodología de esta investigación ha sido sistematizada en el documento **Instrumento para la medición de femicidios**, producido por el área de Análisis Criminal y Planificación de la UFEM, cuyos puntos centrales son<sup>2</sup>:

- a) El universo seleccionado para el análisis es el total de homicidios dolosos con **víctimas femeninas**. Esto implica que los femicidios –en tanto tipo de homicidios dolosos cometidos por razones de género– son analizados en relación con la dinámica general de la violencia letal contra mujeres en la CABA.

---

1. Los informes de los años 2015 y 2016 se encuentran disponibles en: [https://www.mpf.gob.ar/ufem/tipo\\_de\\_recurso/documentos-ufem/](https://www.mpf.gob.ar/ufem/tipo_de_recurso/documentos-ufem/)

2. Para mayor información, ver Instrumento para la medición de femicidios. Una propuesta para la construcción de información criminal con perspectiva de género, disponible en: [https://www.mpf.gob.ar/ufem/tipo\\_de\\_recurso/documentos-ufem/](https://www.mpf.gob.ar/ufem/tipo_de_recurso/documentos-ufem/)

- b) Se define el género de las víctimas a partir de lo establecido en la Ley n° 26.743 de Identidad de género<sup>3</sup>, por lo que se incluyen personas cuya identidad y/o expresión de género eran femeninas independientemente del sexo asignado al nacer, de la información de sus registros identificatorios y/o del tratamiento que se les dio en la causa judicial. Por ello, dentro del universo de los femicidios, se analizan casos de travesticidio/transfemicidio.
- c) La fuente del estudio son los expedientes judiciales, a través de un acceso directo y una lectura completa y no información aportada de modo tercerizado por otras agencias o actores.
- d) Para la detección de casos se utiliza una multiplicidad de fuentes (principalmente las fiscalías, pero también medios de comunicación, sistemas de registro de causas y datos producidos por otros organismos).
- e) La inclusión de casos en la categoría de femicidio no se desprende de la calificación jurídica asignada al caso, sino que es determinada por los indicadores diseñados para la investigación, a partir de la definición de femicidio del MESECVI<sup>4</sup>, que se encuentran detallados en el referido Instrumento para la medición de femicidios.

## ii) Relevamiento

La información acerca de la existencia de casos se requirió a las fiscalías del fuero nacional que pertenecen a la órbita de este Ministerio Público Fiscal: las 63 Fiscalías Nacionales en lo Criminal y Correccional y Fiscalías de Distrito, las 30 Fiscalías Generales ante Tribunales Orales Criminales, las 7 Fiscalías de Menores, las 3 Fiscalías ante Tribunales Orales de Menores y la ex UFIDAD -actual Unidad Fiscal Especializada en Investigación Criminal Compleja UFECRI<sup>5</sup>- en el marco de la resolución PGN n° 427/2016, que instruye a las fiscalías a informar a la UFEM los casos de homicidios y suicidios de víctimas femeninas. En un caso, se relevó una causa en el fuero criminal federal de la CABA.

Se recibieron respuestas de parte del 99% de las fiscalías por oficio en papel o vía correo electrónico. Además, para completar la detección de casos, se cotejaron otras fuentes de información: medios de comunicación, casos de intervención de la UFEM, jurisprudencia y consulta general de los sistemas de registro de causas del Ministerio Público (FiscalNet y N2).

El presente informe es una versión revisada y actualizada del publicado en julio de 2018. La información procesada, que constituye la base de este estudio, fue capturada en un momento puntual

---

3. Véase Ley n° 26.743, Art. 2.

4. Comité de Expertas del Mecanismo de Seguimiento de la Convención de Belém do Pará (MESECVI). Declaración sobre el femicidio. 2008.

5. Unidad creada a partir de la resolución PGN n° 32/2018 que asumió las funciones antes desempeñadas por la Unidad Fiscal de Investigaciones de Delitos con Autor Desconocido (UFIDAD)



de cada expediente judicial, cada uno con estadios procesales distintos, de manera que al momento de la publicación del presente informe pueden haberse producido avances en el proceso y/o modificaciones en la información presentada.

Recorte metodológico del presente estudio	
Universo de estudio	Hechos de homicidios dolosos consumados con víctimas femeninas
Delimitación temporal	Del 1 de enero y el 31 de diciembre 2017
Delimitación espacial	Ciudad Autónoma de Buenos Aires
Unidad de recolección	Expedientes judiciales
Unidad de análisis	Víctima femenina
Tipo de investigación	Cuantitativa

### iii) Cantidad de casos analizados

En el presente estudio se analizaron 25 causas judiciales de homicidio doloso consumado con 28 víctimas femeninas y 2 víctimas masculinas, 27 autores identificados y 14 autores desconocidos.

HOMICIDIOS CON VÍCTIMAS FEMENINAS CABA 2017	Hechos	25
	Víctimas	28 femeninas y 2 masculinas
	Victimarios	41 (27 identificados, 14 autores desconocidos)
FEMICIDIOS CABA 2017	Hechos	14
	Víctimas	15
	Victimarios	21 (18 identificados, 3 desconocidos)

### III. PRINCIPALES HALLAZGOS DE LA INVESTIGACIÓN

En 2017 se produjeron en la ciudad de Buenos Aires 28 homicidios dolosos de mujeres, de los cuales 15 fueron femicidios.

Las víctimas femeninas de homicidios dolosos (28) aumentaron un 50% respecto a 2016 (18), pero se mantuvieron por debajo de la cifra de 2015 (32).

Los femicidios representan el 53% de los homicidios dolosos de mujeres en CABA para 2017. Esto implica una disminución porcentual respecto del año anterior (en 2016 los femicidios representaron el 72% del total de homicidios de mujeres) aunque, en términos absolutos, el femicidio aparece como un fenómeno relativamente estable (pasaron de 13 en 2016 a 15 en 2017).

Los hechos se distribuyen entre 10 comunas y 14 barrios de la ciudad, pero mientras los femicidios muestran una gran dispersión territorial, los homicidios dolosos presentan mayor concentración en el sur de la ciudad. Esto es una continuidad respecto de años anteriores, lo que reafirma que, a diferencia de otros homicidios dolosos, los femicidios no se explican por la variable territorial.

Tres femicidios (20%) fueron cometidos en asentamientos urbanos y villas de emergencia, mostrando un descenso respecto a los años anteriores.

Respecto al espacio de ocurrencia de los femicidios, 80% de los casos se cometieron en espacios privados (vivienda de la víctima o agresor y vivienda compartida), mientras que el 13% ocurrió en el espacio público. En un caso (7%) se desconoce el lugar del hecho (se verificó el lugar de hallazgo del cuerpo).

Se registraron 22 vínculos entre víctimas y victimarios, debido a la recurrencia de hechos con autores múltiples. En el 72% (16) de los casos, se verificó algún conocimiento previo entre víctimas y victimarios. En 7 casos se trató de un vínculo de pareja (6 cónyuges/parejas convivientes y 1 noviazgo), 5 relaciones de conocidos o vecinos y 4 vínculos familiares. No se registran casos de separación previa al hecho, aunque en dos casos las víctimas habían manifestado la voluntad de separarse.

En el 32% de los casos existió algún tipo de antecedente de violencia entre víctima y victimario, independientemente de si se formalizó una denuncia, prevaleciendo la violencia de tipo psicológica y física. En un único caso hubo una denuncia judicial previa de la víctima hacia el victimario, que tramitó como lesiones agravadas por el vínculo.

El 47% de las víctimas de femicidio murieron por la utilización de las manos como elemento para causar muerte: cuatro estranguladas, dos golpeadas y una sofocada. Respecto de la incidencia de

armas de fuego, fue del 20% en los casos de femicidio (3 casos). Con relación a años anteriores descendió sensiblemente la incidencia de armas blancas y la causal de apuñalamiento: para 2017 fue el 27% de los casos (4). En 2015 se habían registrado 8 víctimas (42%), mientras que en 2016 este porcentaje trepó al 69% (9 víctimas).

Cabe destacar que se registró un travesticidio/transfemicidio, en el que se asesinó a una mujer trans migrante que se encontraba en situación de prostitución. Asimismo, hubo un femicidio en contexto de criminalidad organizada, en el que la víctima murió producto de la ingesta de cápsulas con droga con el fin de transportar estupefacientes desde el extranjero hacia nuestro país. Por último, hubo un único femicidio de una niña que fue asesinada en el mismo hecho en que fue víctima su madre por parte de la pareja de ésta.

Respecto de los victimarios, 2017 presenta un aumento de la cantidad de perpetradores de homicidios de mujeres y, en particular, de autores no identificados. Para los casos de homicidios dolosos de mujeres, en el año 2017 se registraron 41 victimarios, 14 de los cuales eran no identificados. En 2016, se registraron 21 (4 no identificados) y en 2015 fueron 34 (6 no identificados).

Específicamente para los casos de femicidio, se detectaron 21 victimarios, 18 identificados y 3 no identificados. En línea con el aumento en el total de homicidios dolosos de mujeres, también los casos de femicidio presentan un incremento en la cantidad de autores no identificados (en 2016 no había ninguno, en 2015 hubo 1).

El promedio de edad entre victimarios identificados fue de 40 años. La mayoría eran argentinos (72%). Al menos 4 estaban vinculados a actividades ilícitas (relacionadas con el comercio de drogas). La conducta posterior más repetida fue el encubrimiento del hecho (41%) y la fuga luego del crimen (24%).

Entre las 14 víctimas de femicidio, el promedio de edad fue de 48 años, superando la media de los años previos (40 en 2015 y 33 en 2016). El 53% de las víctimas de femicidio (8) eran extranjeras: dos italianas, dos bolivianas, una paraguaya, una peruana, una ecuatoriana y una brasilera. Además, de las 7 víctimas argentinas, dos (14%) eran migrantes internas de provincias de nuestro país. Dos víctimas presentaban consumo problemático de sustancias y dos eran personas con discapacidad.

En 2017, diez hijos/as quedaron sin madre por un femicidio. Cuatro eran menores de 18 años y uno sólo de ellos era en común con el imputado. Una hija había sido también víctima de violencia directa en otras oportunidades previas al hecho.

## IV. RESULTADOS DE LA INVESTIGACIÓN

### i) Características generales de los homicidios dolosos de mujeres

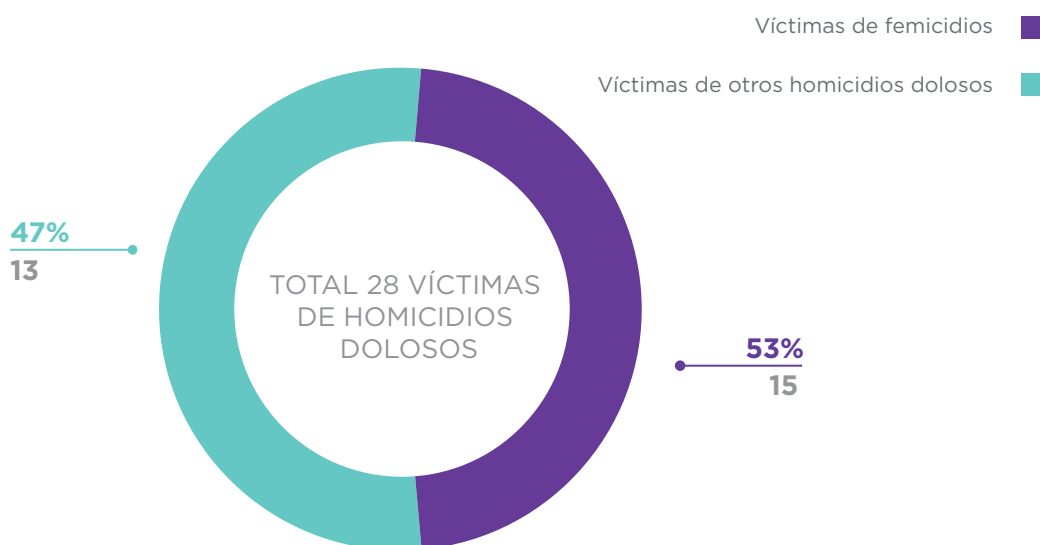
#### 1) Cuantificación de casos. Homicidios y femicidios

En la Ciudad Autónoma de Buenos Aires, durante 2017 se produjeron 28 homicidios dolosos de mujeres, de los cuales 15 fueron femicidios. Los femicidios representan, así, el 53% de los homicidios dolosos de mujeres.

Las 28 víctimas femeninas se registraron en 25 hechos, contabilizándose al menos 41 autores, 27 de los cuales habían sido identificados.

Entre estos hechos hubo 14 femicidios, con 15 víctimas y 21 autores, 18 identificados.

#### Víctimas de homicidios dolosos de mujeres y femicidios en la ciudad de Buenos Aires en 2017



Fuente: Elaboración propia. UFEM.

## Variación interanual de los homicidios de mujeres y femicidios entre 2015 y 2017

Se registra un incremento del 50% de las víctimas femeninas de homicidio doloso en 2017 (28) respecto del 2016 (fueron 18) aunque sin alcanzar las cifras de 2015 (32).

En relación con años anteriores se evidencia una menor incidencia de los femicidios sobre el conjunto de homicidios dolosos de mujeres.

### Víctimas femeninas de homicidio doloso y femicidio en la ciudad de Buenos Aires 2015-2017



Fuente: Elaboración propia. UFEM.

	Proyección población femenina en CABA <sup>6</sup>	Tasa de homicidio cada 100 mil mujeres en CABA	Tasa de femicidio cada 100 mil mujeres en CABA
<b>2017</b>	1.629.405	1,72	0,9
<b>2016</b>	1.628.591	1,11	0,8
<b>2015</b>	1.627.685	1,97 <sup>7</sup>	1,2

6. Construida en base a las proyecciones poblacionales elaboradas por el INDEC sobre el Censo Nacional de Población y Viviendas de 2010, disponible en: <http://www.indec.gov.ar/>

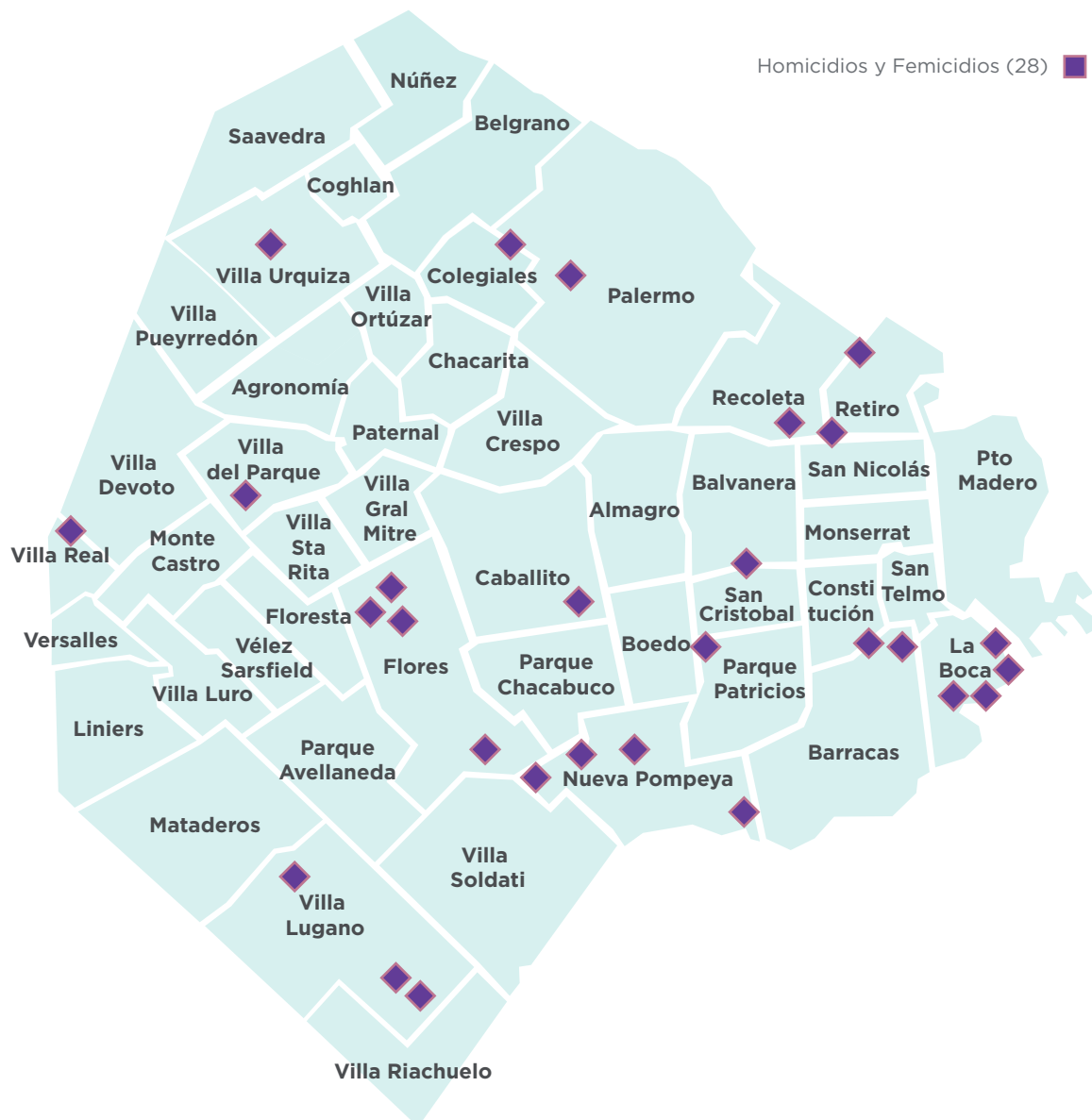
7. Fe de erratas: en los informes anteriores, por error se publicó que la tasa de homicidio cada 100mil mujeres fue de 2,2

Tabla comparativa de homicidios de mujeres y femicidios para los años 2015, 2016, 2017 según hechos, víctimas, autores y tipo de autores		2015	2016	2017
Homicidios de mujeres	Hechos homicidios	31	17	25
	Víctimas homicidios	32	18	28
	Autores homicidios	34	21	41
Tipos de autores de homicidios de mujeres	Autores identificados	28	17	27
	Autores no identificados	6	4	14
Femicidios	Hechos femicidios	18	12	14
	Víctimas femicidios	19	13	15
	Autores femicidios	19	13	21
Tipos de autores de femicidio	Autores identificados	18	13	18
	Autores no identificados	1	0	3

Fuente: Elaboración propia. UFEM.

## 2) Distribución territorial de los homicidios dolosos de mujeres<sup>8</sup>

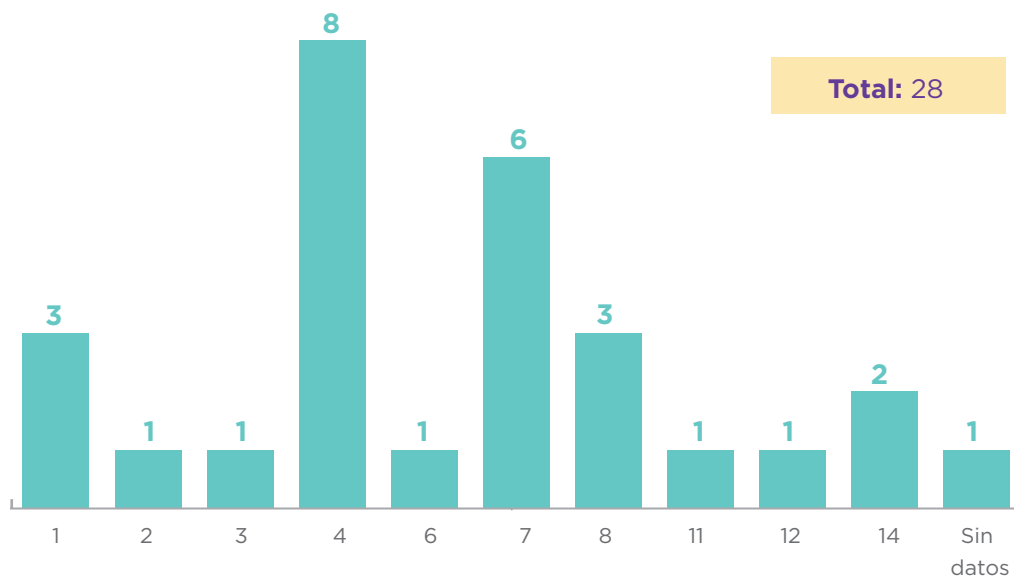
### Homicidios de mujeres y femicidios en la ciudad de Buenos Aires en 2017



Fuente: Elaboración propia. UFEM.

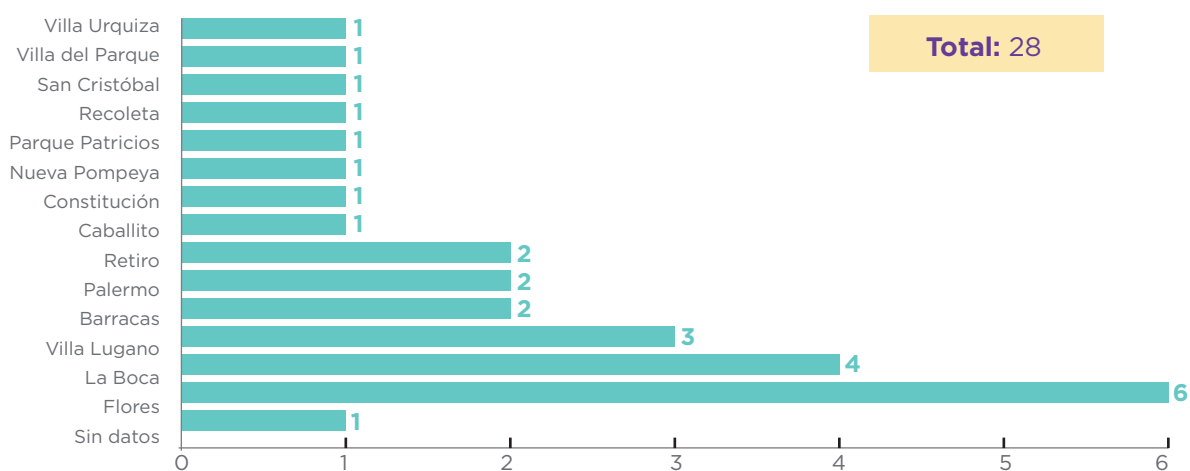
8. El caso registrado en Villa Devoto no corresponde al lugar del hecho sino al del hallazgo, ya que el primero no pudo establecerse por tratarse de un hecho continuo extendido por cuatro días, cambiante en su locación.

### Homicidios dolosos de mujeres según comuna de ocurrencia en la ciudad de Buenos Aires en 2017



Fuente: Elaboración propia. UFEM.

### Homicidios dolosos de mujeres según barrio de ocurrencia en la ciudad de Buenos Aires en 2017



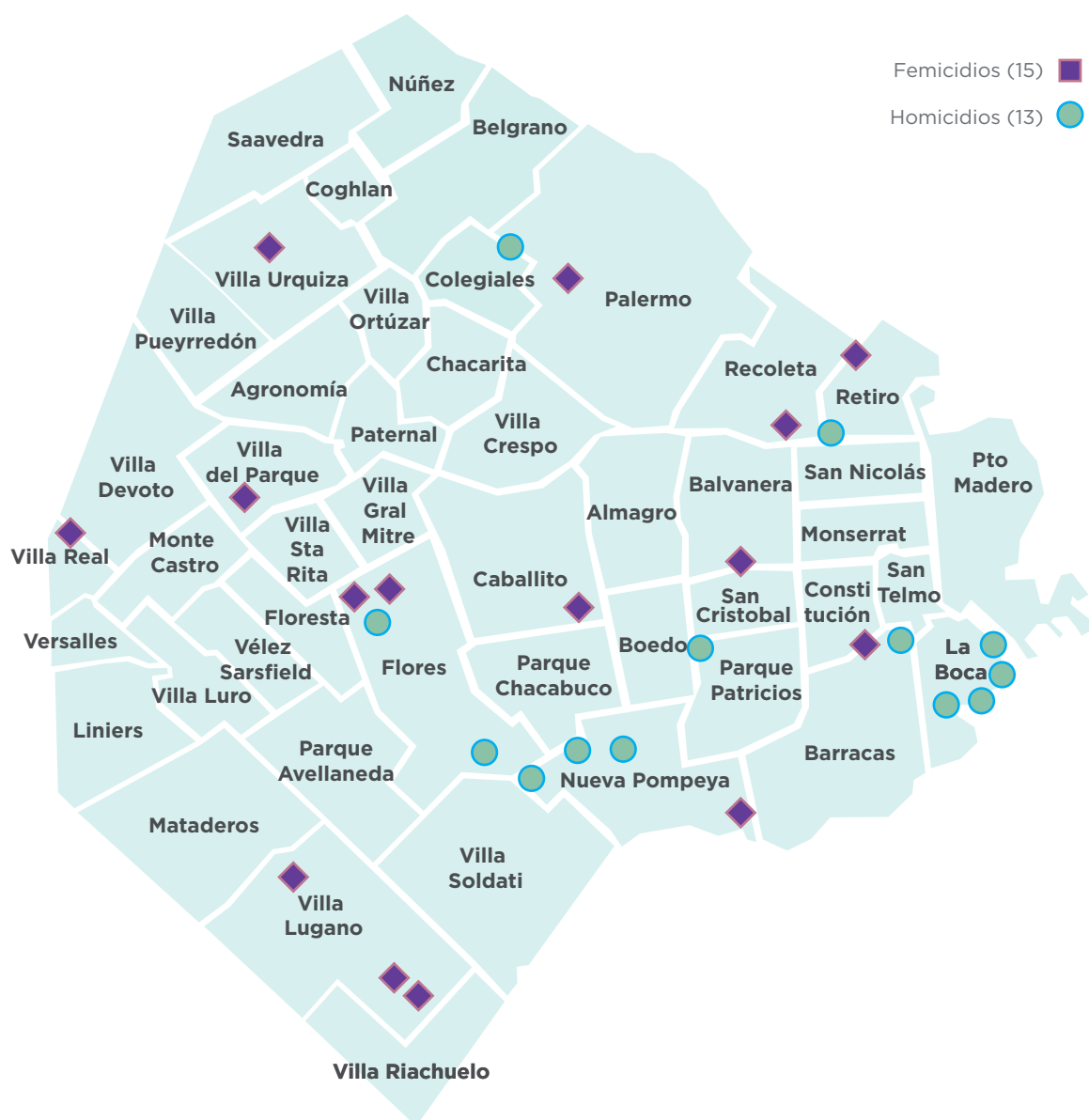
Fuente: Elaboración propia. UFEM.



### 3) Distribución territorial: comparación entre femicidios y resto de homicidios dolosos de mujeres

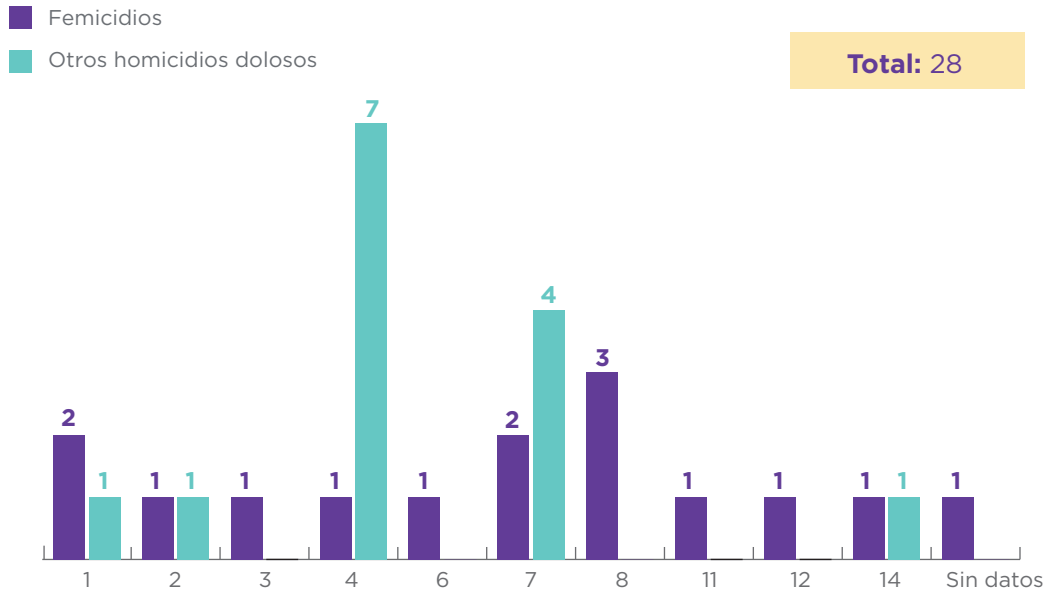
Los femicidios muestran una distribución territorial heterogénea y espacialmente dispersa, mientras que los homicidios dolosos presentan una concentración en el sur de la ciudad. Particularmente, en las comunas 4 y 7, con preminencia de los barrios de La Boca y Flores.

## Homicidios y Femicidios en la Ciudad de Buenos Aires en 2017



Fuente: Elaboración propia. UFEM.

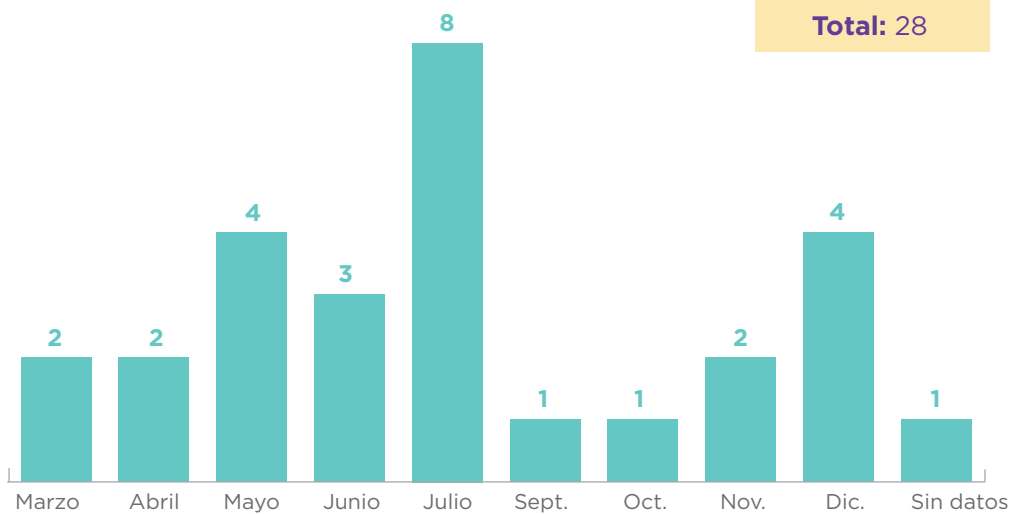
### Femicidios y otros homicidios dolosos de mujeres según comuna de ocurrencia en la ciudad de Buenos Aires en 2017



Fuente: Elaboración propia. UFEM.

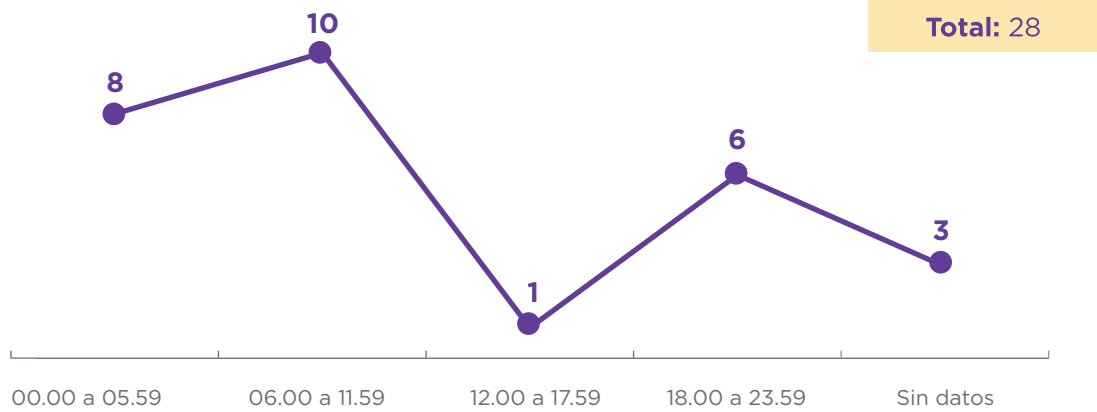
#### 4) Distribución temporal de los homicidios dolosos de mujeres

### Homicidios dolosos según mes de ocurrencia en la ciudad de Buenos Aires en 2017



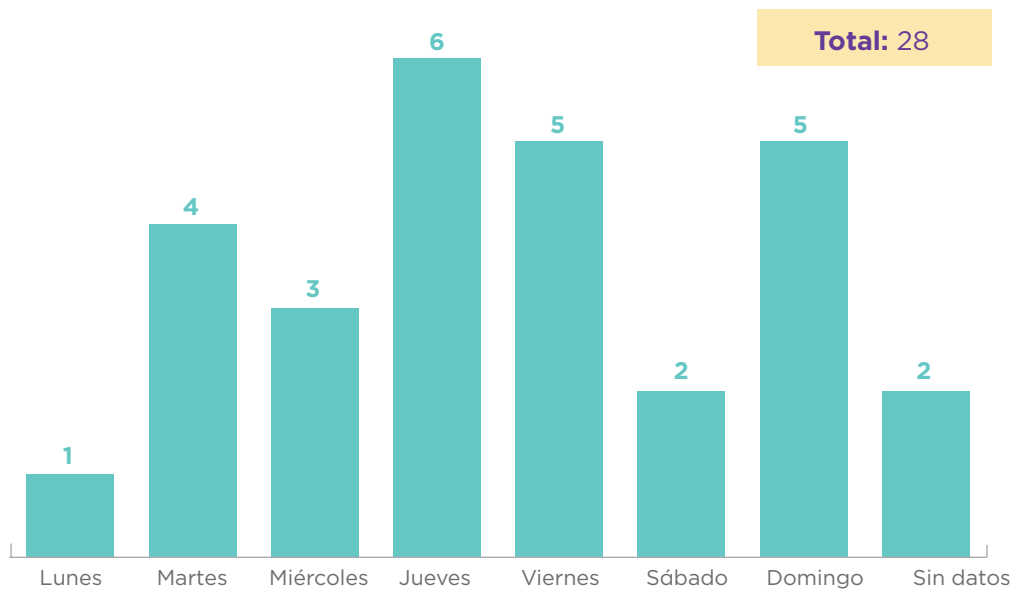
Fuente: Elaboración propia. UFEM.

### Homicidios dolosos de mujeres según la hora de ocurrencia en la ciudad de Buenos Aires en 2017



Fuente: Elaboración propia. UFEM.

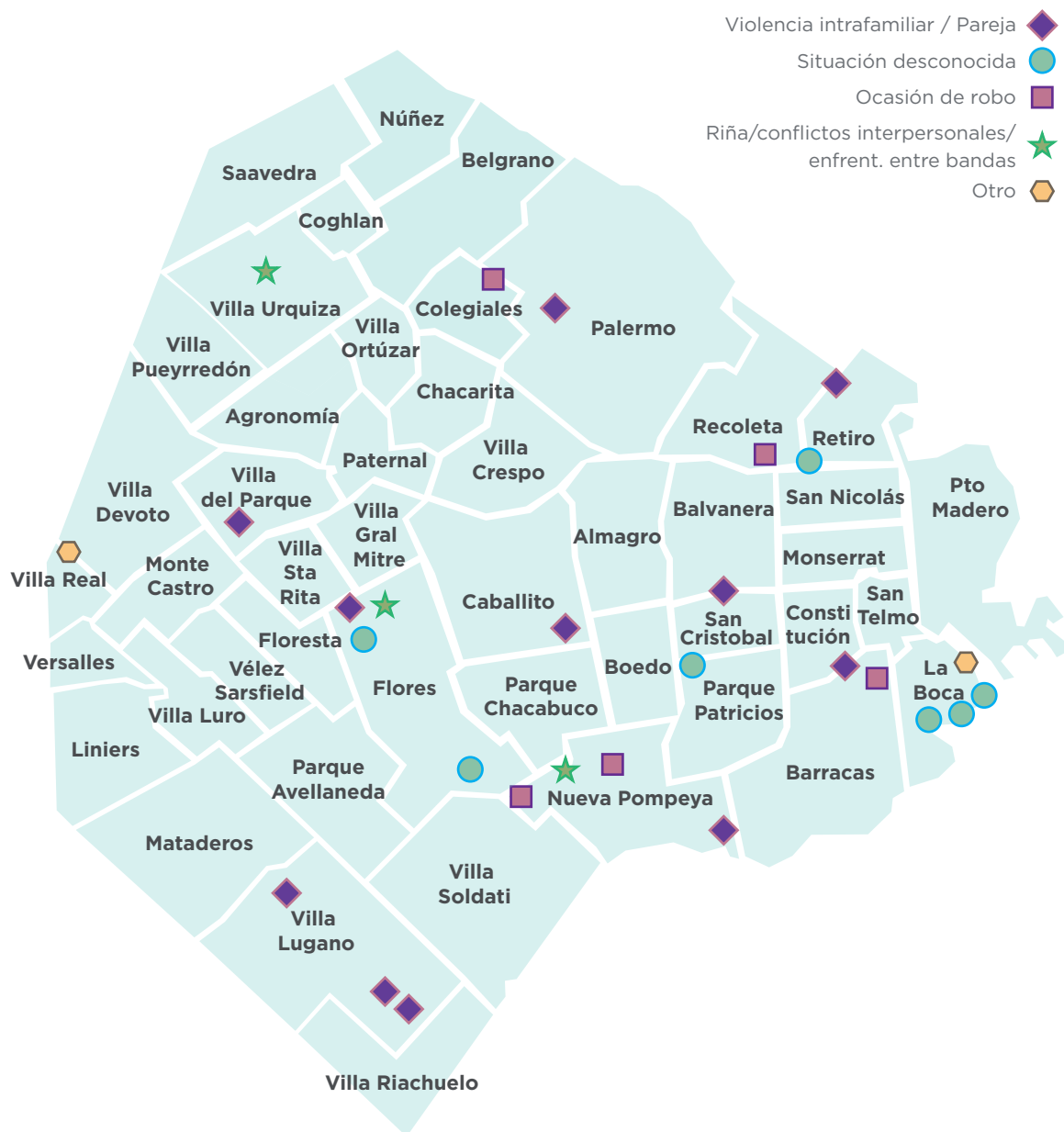
### Homicidios dolosos según día de la semana de ocurrencia en la ciudad de Buenos Aires 2017



Fuente: Elaboración propia. UFEM.

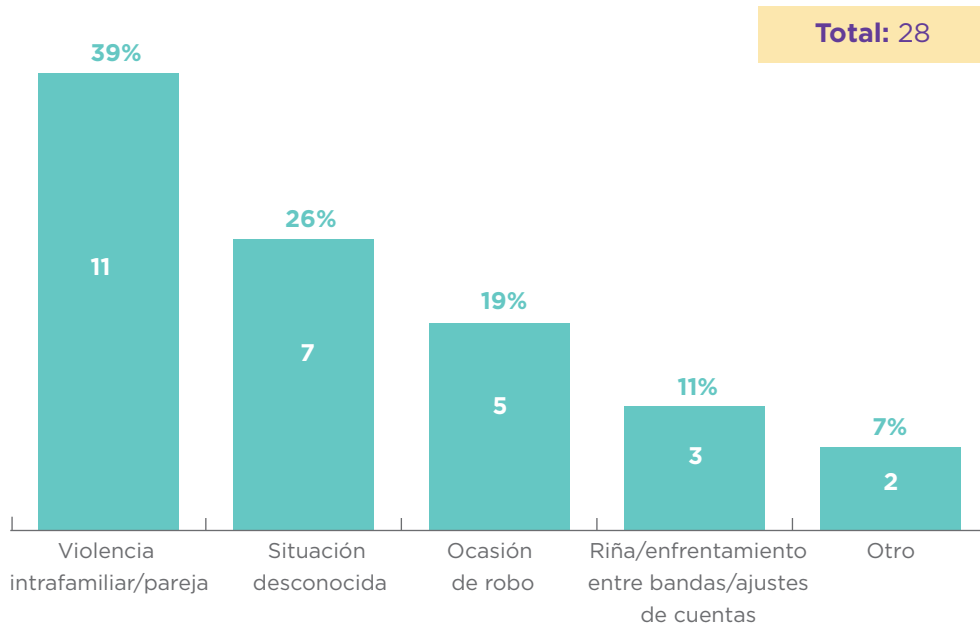
5) Homicidios dolosos de mujeres según circunstancia del hecho

Homicidios dolosos de mujeres en la Ciudad de Buenos Aires en 2017 según circunstancia del hecho



Fuente: Elaboración propia. UFEM.

## Homicidios dolosos según circunstancias del hecho en la ciudad de Buenos Aires en 2017



Fuente: Elaboración propia. UFEM.

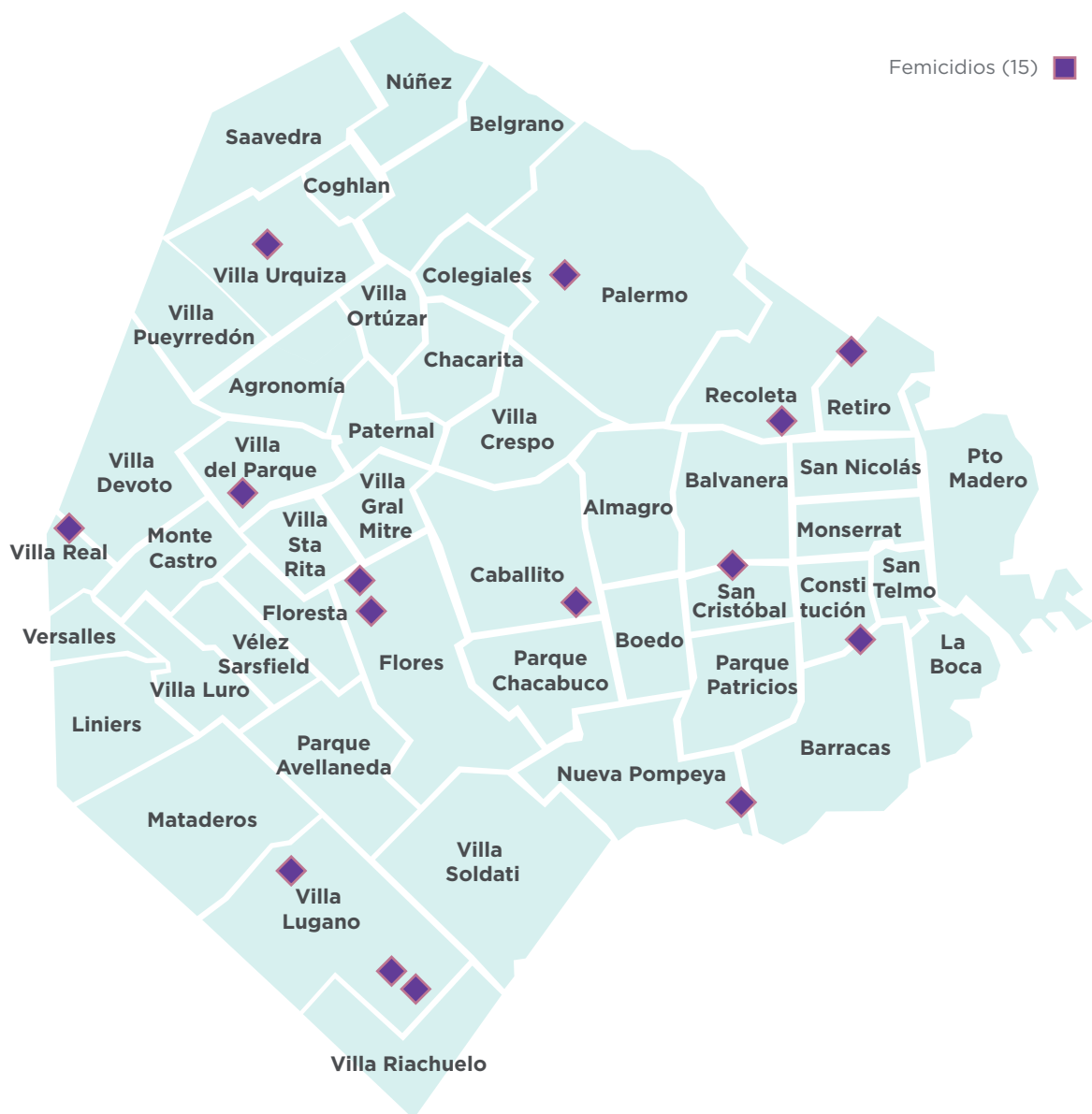
Las víctimas de violencia intrafamiliar o de pareja continuaron siendo las más recurrentes sumando 11 víctimas (39%), aunque con menor incidencia: en 2015 y 2016 superaban el 55%.

Como contrapartida, crecieron los hechos en situación desconocida (7 víctimas) y las víctimas en ocasión de robo (5), siendo 2017 el año de mayor cantidad y proporción de víctimas en robos.

## ii) Características específicas de los casos de femicidio

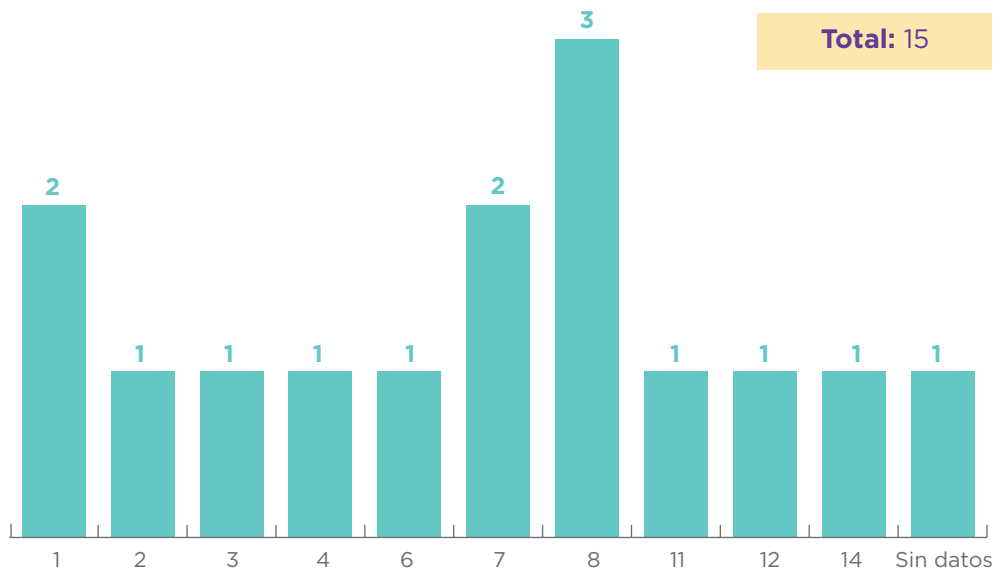
### 1) Distribución territorial de los femicidios

#### Distribución territorial de los femicidios en la ciudad de Buenos Aires en 2017



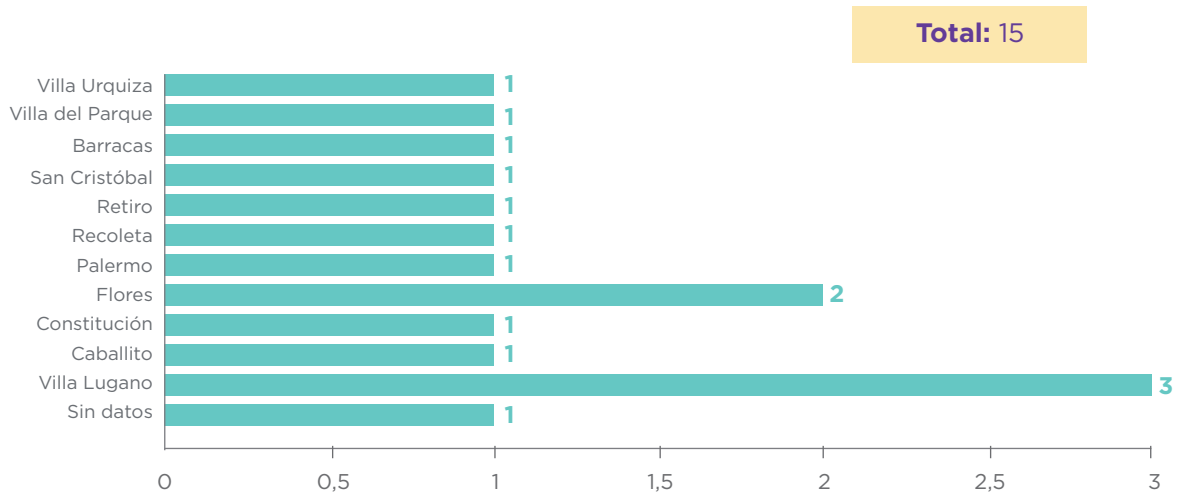
Fuente: Elaboración propia. UFEM.

### Distribución de femicidios por comuna en la ciudad de Buenos Aires en 2017



Fuente: Elaboración propia. UFEM.

### Distribución de femicidios por barrio en la ciudad de Buenos Aires en 2017

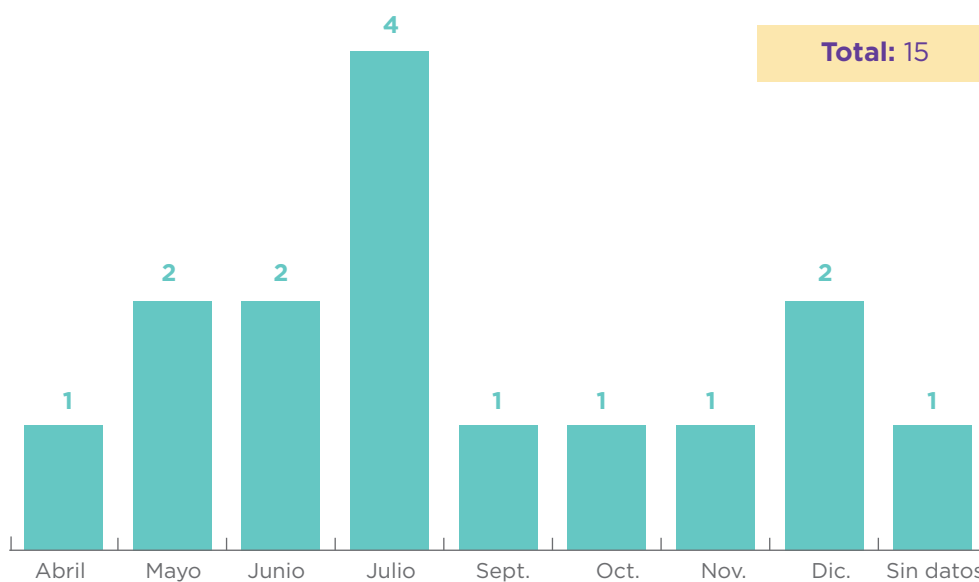


Fuente: Elaboración propia. UFEM.

Entre las víctimas de femicidio se registraron tres en villas de emergencia (20%), en la 21-24, 1-11-14 y la restante en la 31 bis. Esto representa un descenso respecto a los hechos de años previos (23% para 2016, y 28% para 2017).

## 2) Distribución temporal de los femicidios

### Femicidios según mes de ocurrencia en la ciudad de Buenos Aires en 2017

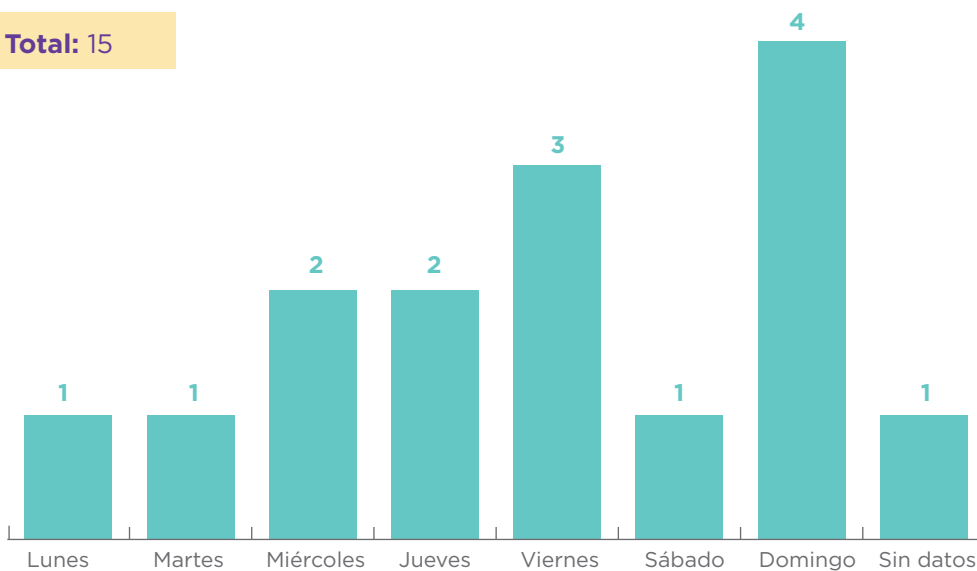


Fuente: Elaboración propia. UFEM.



### Femicidios según día de ocurrencia en la ciudad de Buenos Aires en 2017

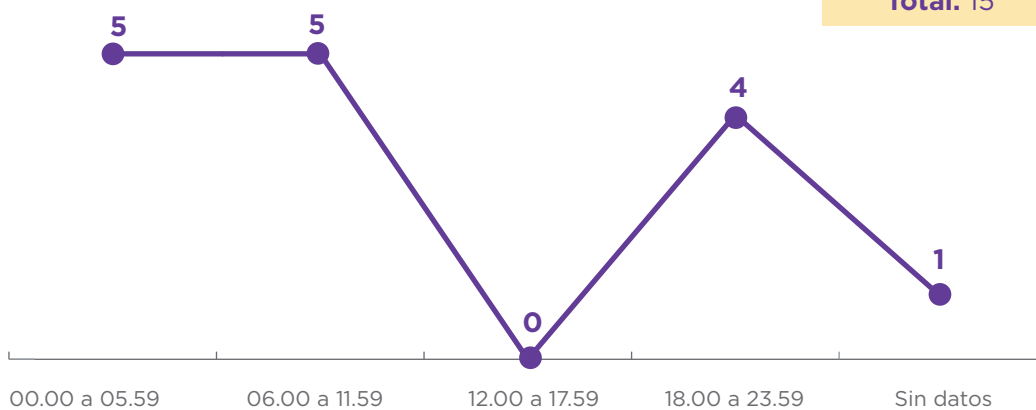
Total: 15



Fuente: Elaboración propia. UFEM.

### Femicidios según hora de ocurrencia en la ciudad de Buenos Aires en 2017

Total: 15

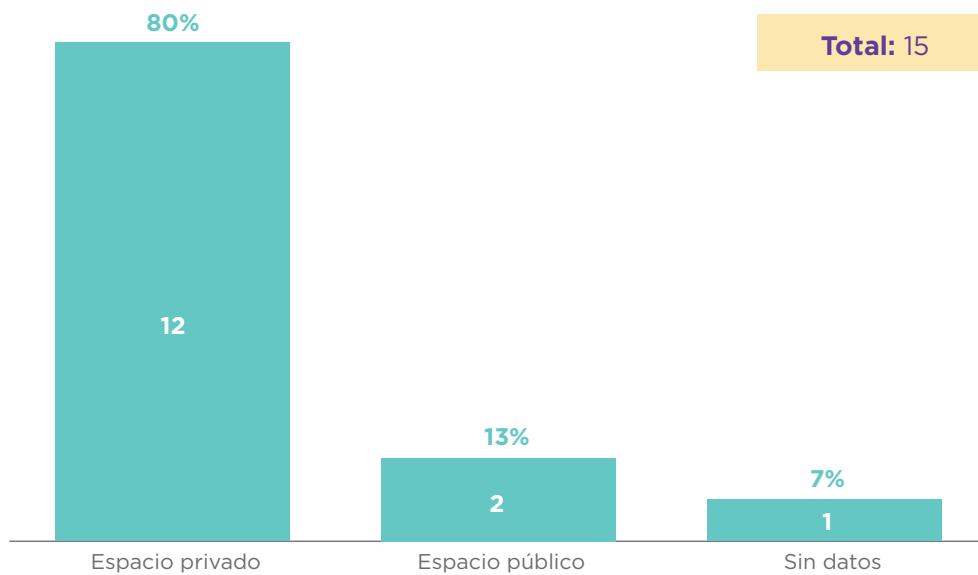


Fuente: Elaboración propia. UFEM.

### 3) Espacio y lugar de ocurrencia en los femicidios

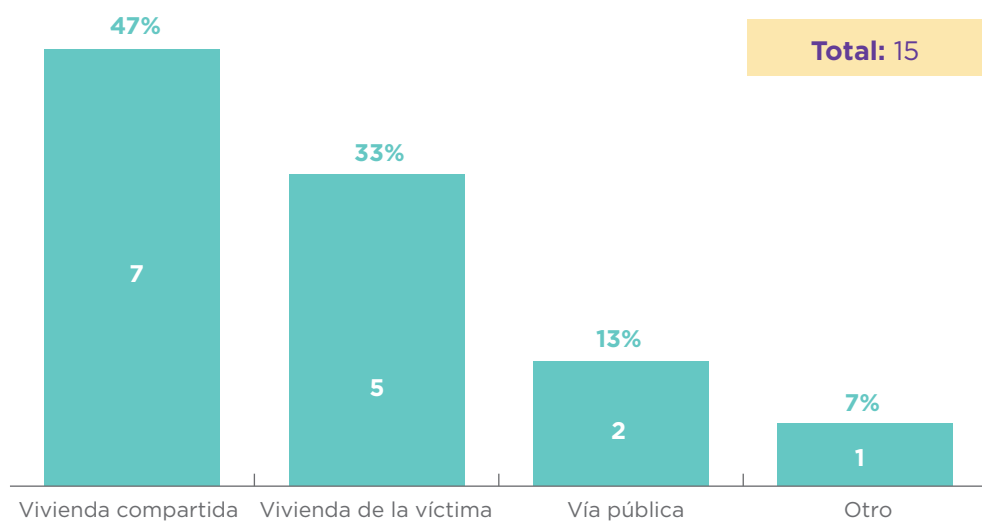
Respecto a los lugares en los que tuvieron lugar los femicidios, un 80% de los casos se dio en espacios privados (vivienda de la víctima o agresor y vivienda compartida), mientras que el 13% ocurrió en el espacio público y en un caso (7%) se desconoce el lugar del hecho.

**Femicidios según el espacio de ocurrencia en la ciudad de Buenos Aires en 2017**



Fuente: Elaboración propia. UFEM.

### Femicidios según el lugar de ocurrencia en la ciudad de Buenos Aires en 2017

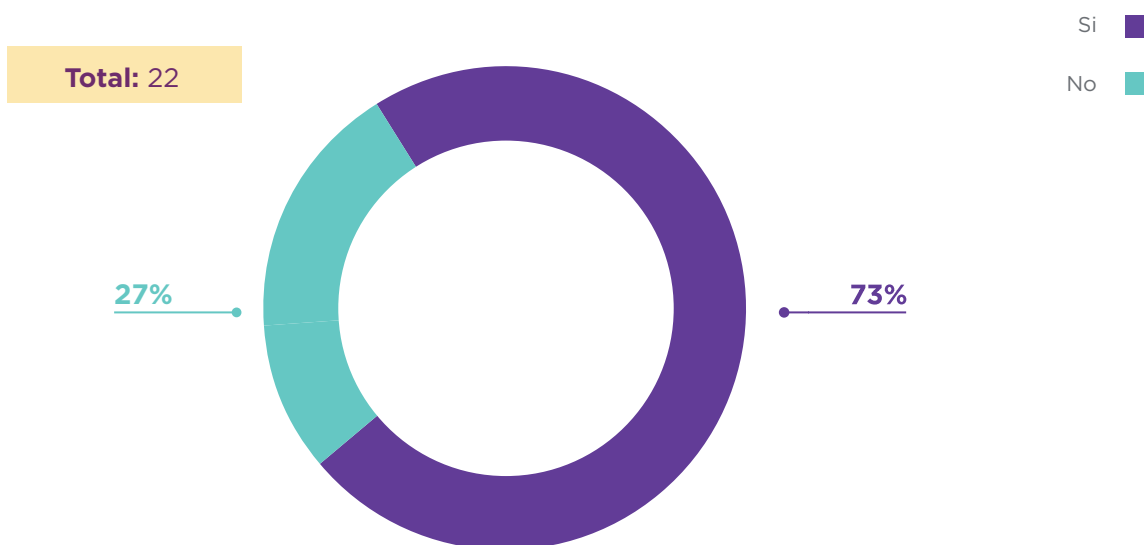


Fuente: Elaboración propia. UFEM.

#### 4) Femicidios según vínculo entre víctima y victimario

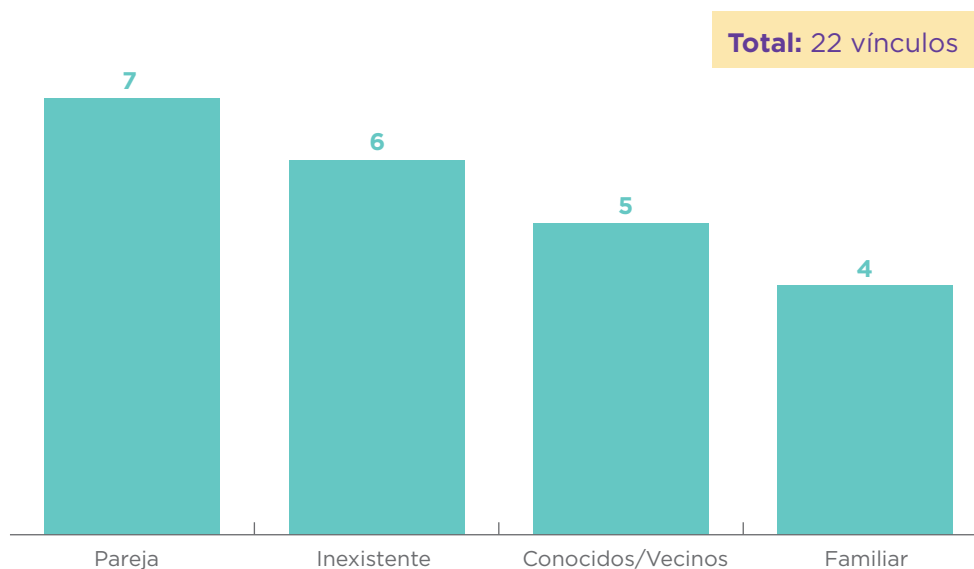
Se verifican 22 vínculos, dada la recurrencia de hechos con autores múltiples.

### Conocimiento previo entre víctimas y victimarios en los femicidios en la ciudad de Buenos Aires en 2017



Fuente: Elaboración propia. UFEM.

### Tipo de vínculo entre víctimas y victimarios en casos de femicidio en la ciudad de Buenos Aires en 2017



Fuente: Elaboración propia. UFEM.

En el **73% (16)** de los casos existía un conocimiento previo entre víctima y victimario. En 7 casos se trató de un vínculo de pareja, en 4 de familiares y en 5 casos eran conocidos.

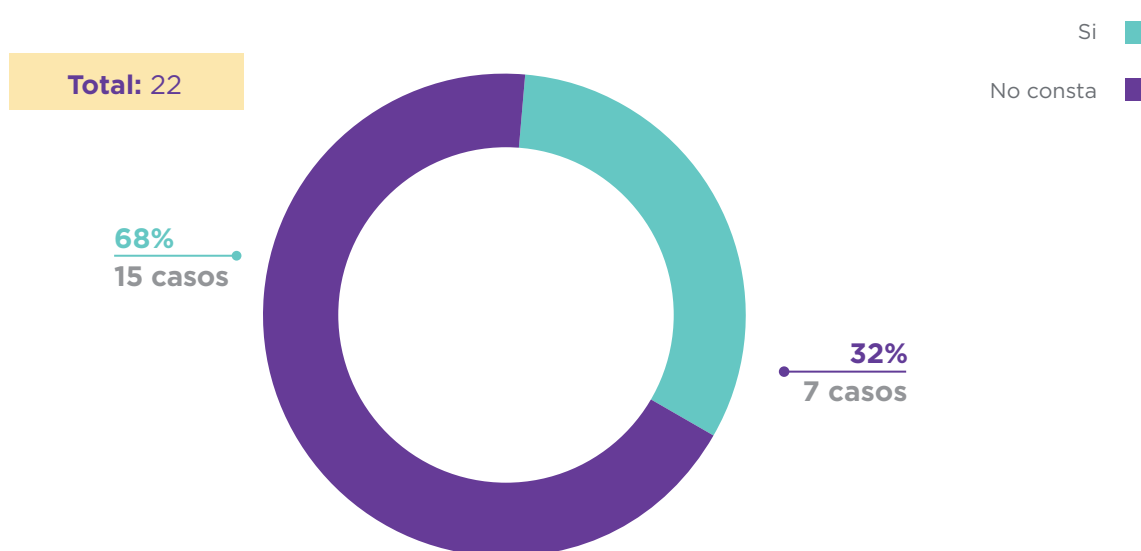
**Específicamente en los casos de vínculo pareja**, en 6 casos la víctima y el victimario eran cónyuges/ pareja con convivencia al momento del hecho, y en 1 caso tenían vínculo de noviazgo sin convivencia. No se registran casos de separación previa al hecho, aunque en dos hechos las víctimas habían manifestado previamente su intención de separarse del victimario, sin llegar a materializarlo.

Los casos de **femicidio en relaciones familiares** se trataron de 2 hijos que mataron a sus madres, un padrastro que asesinó a una niña en el mismo hecho en el que mató a su pareja y una mujer que fue asesinada por su cuñado.

Con respecto a los casos **fuera del ámbito vincular pareja y familia**, se observa que en 5 de ellos son conocidos/vecinos y en **6 hechos no se tenía ningún vínculo**. Estos vínculos se dan en el marco de tres hechos: 1 en el que intervinieron 3 victimarios pertenecientes a una banda narcocriminal, otro en el que intervinieron 2 victimarios que asesinaron a una mujer en situación de calle; y por último 1 vínculo asociado a un femicidio íntimo que habría sido ejecutado por un sicario, hecho en el que también se encuentra imputado la pareja de la víctima.

## 5) Antecedentes de violencia

### Antecedentes de violencia del victimario hacia la víctima en casos de femicidio en la ciudad de Buenos Aires en 2017



Fuente: Elaboración propia. UFEM.

En el 32% de los casos se verificó en el expediente la existencia de algún tipo de antecedente de violencia entre víctima y victimario, independientemente de si se formalizaron o no en denuncias judiciales. En 5 casos eran femicidios íntimos (pareja), en un caso un familiar y en otro, un conocido. Prevalció la violencia verbal/psicológica y la física.

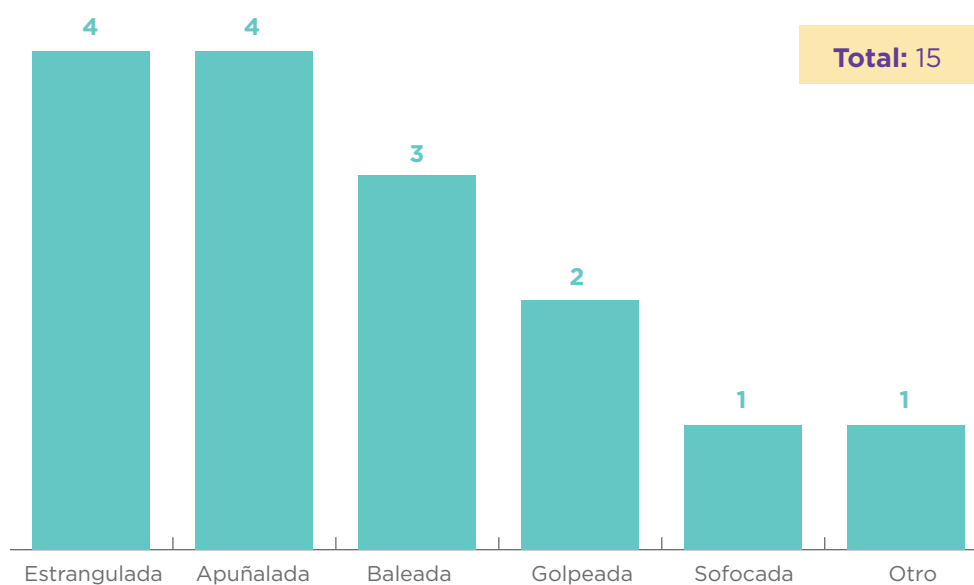
En un único caso existían denuncias previas de la víctima hacia el victimario (su pareja), tramitadas por lesiones agravadas por el vínculo.

### Tipos de violencia en los casos con antecedentes en la ciudad de Buenos Aires 2017

Tipos de violencia	Verbal/psicológica	Física	Económica/patrimonial
Frecuencia	7	5	3

## 6) Femicidios según causal de muerte en la ciudad de Buenos Aires en 2017

### Femicidios según causal de muerte en la ciudad de Buenos Aires en 2017



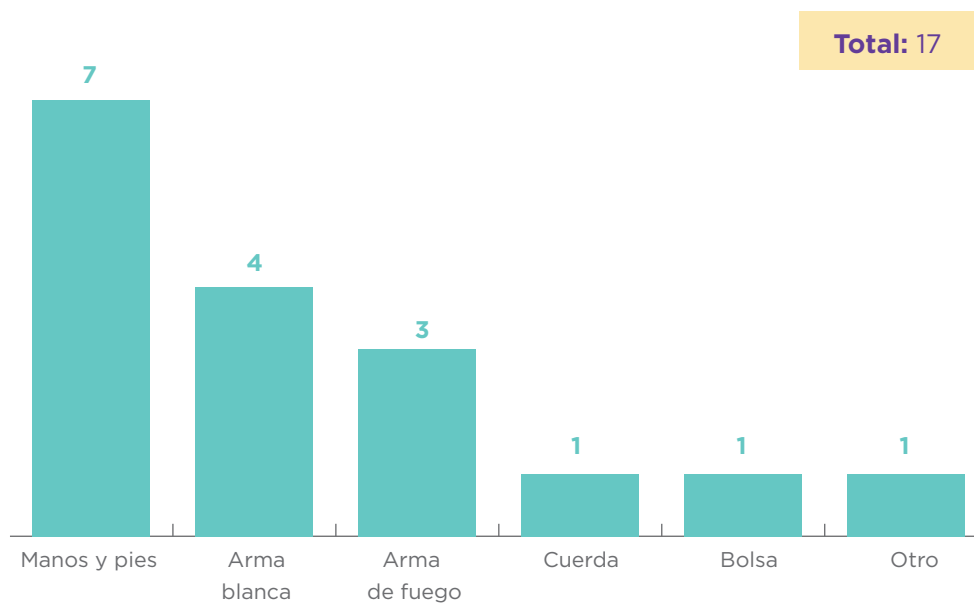
Fuente: Elaboración propia. UFEM.

El 47% de las víctimas de femicidio fueron asesinadas mediante el uso de las manos como elemento para causar muerte: 4 estranguladas, 2 golpeadas y una sofocada. En relación con años anteriores, descendió sensiblemente la incidencia de armas blancas y la causal de apuñalamiento: para 2017 fue el 27% de los casos (4), mientras que para 2016 este porcentaje trepó al 69%, mientras que en 2015 fue de 42%.

La causal y el instrumento mencionado como “otro”, refiere a un hecho que ocurrió en un contexto de narcocriminalidad en el que la víctima murió como consecuencia de la ingesta de cápsulas con droga que tenía el fin de transportar estupefacientes desde el exterior a nuestro país.

## 7) Femicidios según instrumento utilizado en la ciudad de Buenos Aires en 2017

### Instrumentos utilizados en femicidios (variable múltiple) en la ciudad de Buenos Aires en 2017



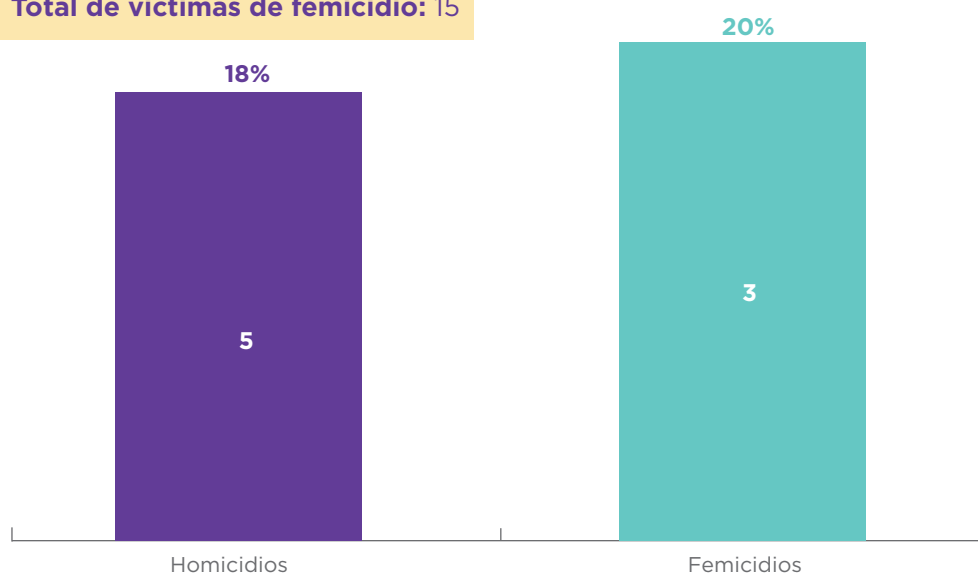
Fuente: Elaboración propia. UFEM.

## 8) Incidencia de armas de fuego. Comparación en femicidios y homicidios

**Gráfico 22. Incidencia de armas de fuego en homicidios (total) y femicidios en la ciudad de Buenos Aires en 2017**

**Total de víctimas de homicidios: 28**

**Total de víctimas de femicidio: 15**



Fuente: Elaboración propia. UFEM.

Tres víctimas de femicidio murieron por el uso de armas de fuego, dos por el uso de pistola<sup>9</sup> y otra de escopeta<sup>10</sup>. En estos tres hechos solo se utilizó como instrumento el arma de fuego. Dos de los victimarios eran usuarios ilegítimos, mientras que en el restante no se encontró esta información.

9. Pistola Pietro Beretta 92, calibre 9 mm y Pistola de 38 mm

10. Escopeta 16 mm



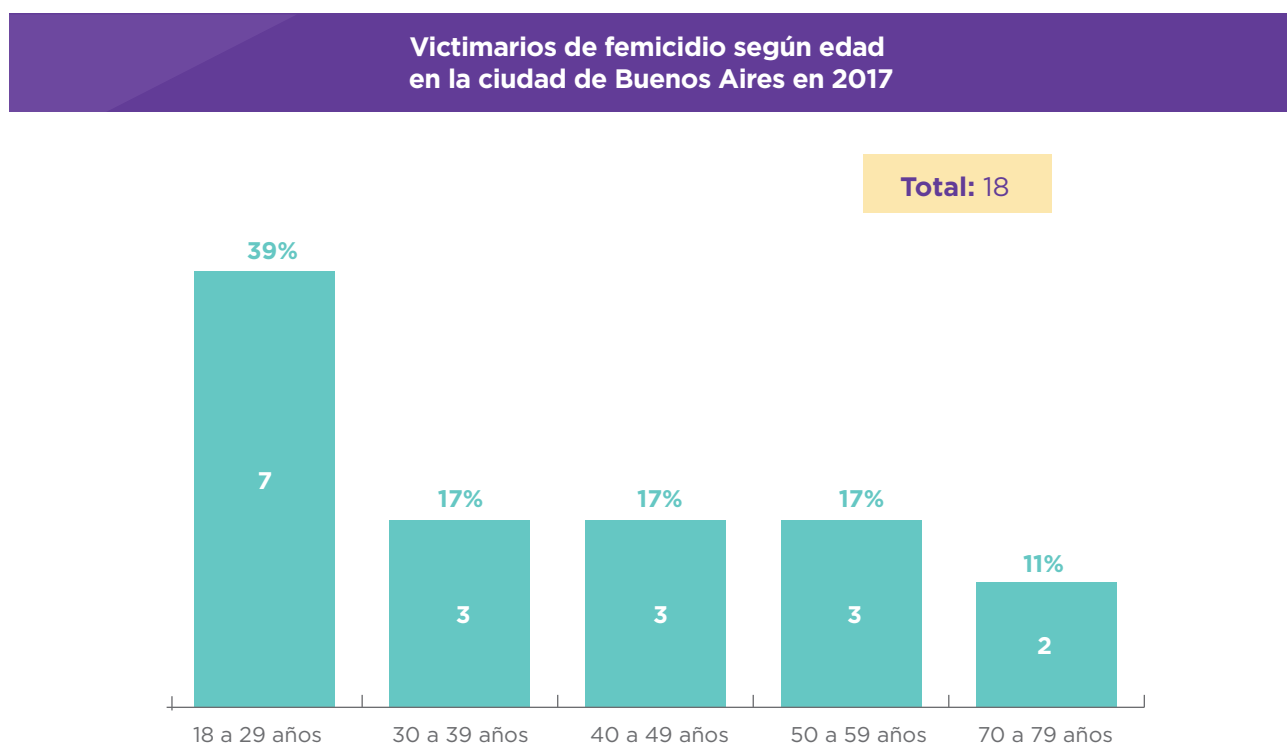
### iii) Victimarios en casos de femicidio

Durante el año 2017 en la CABA hubo al menos 21 victimarios en 14 casos de femicidio, 18 de ellos identificados y 3 que permanecen sin identificar.

Cuatro hechos tuvieron autores múltiples: un hecho presentó 4 victimarios, otro 3 y en 2 casos existieron 2 autores.

La información de este apartado se presenta sobre los 18 autores identificados.

#### 1) Edad

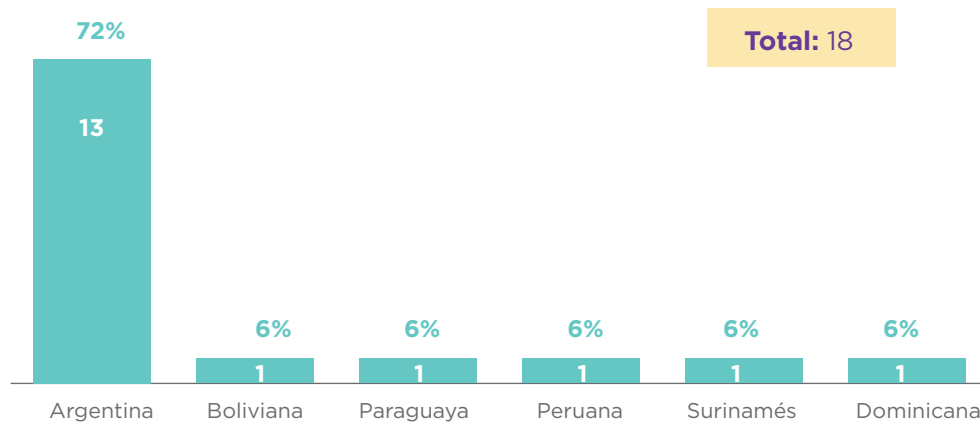


Fuente: Elaboración propia. UFEM.

El promedio de edad de victimarios de femicidios en 2017 es de 40 años, levemente superior al del conjunto de los homicidios dolosos de mujeres y al observado para los femicidios de 2015 y 2016.

## 2) Nacionalidad

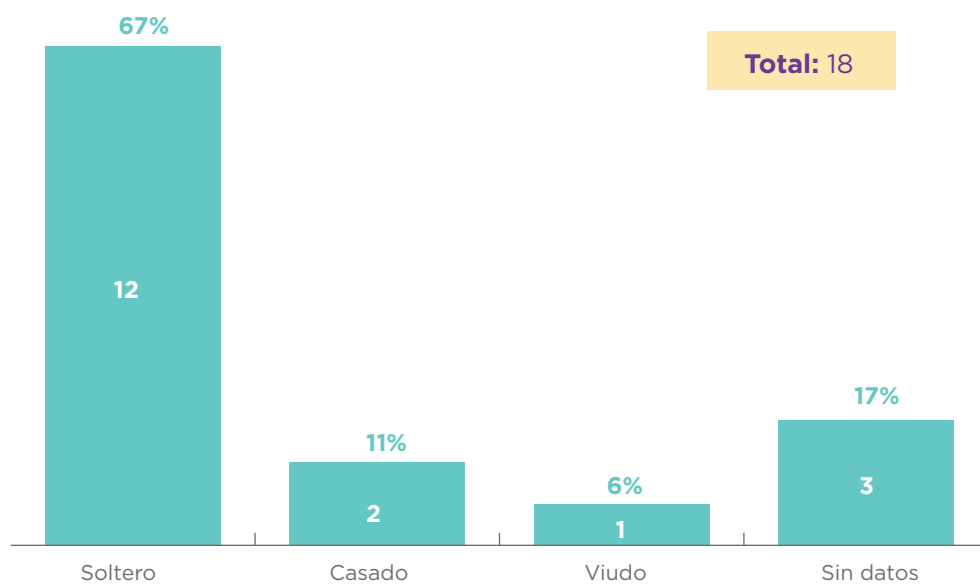
### Victimarios de femicidio según nacionalidad en la ciudad de Buenos Aires en 2017



Fuente: Elaboración propia. UFEM.

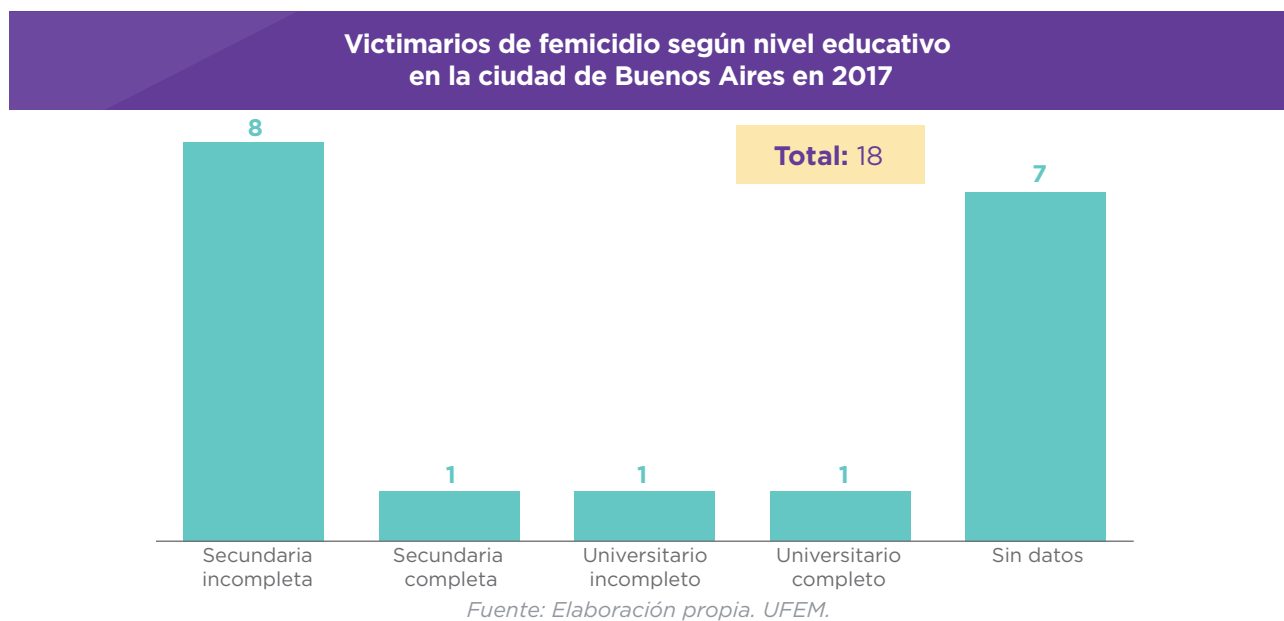
## 3) Situación conyugal

### Victimarios de femicidio según situación conyugal en la ciudad de Buenos Aires en 2017



Fuente: Elaboración propia. UFEM.

#### 4) Nivel educativo



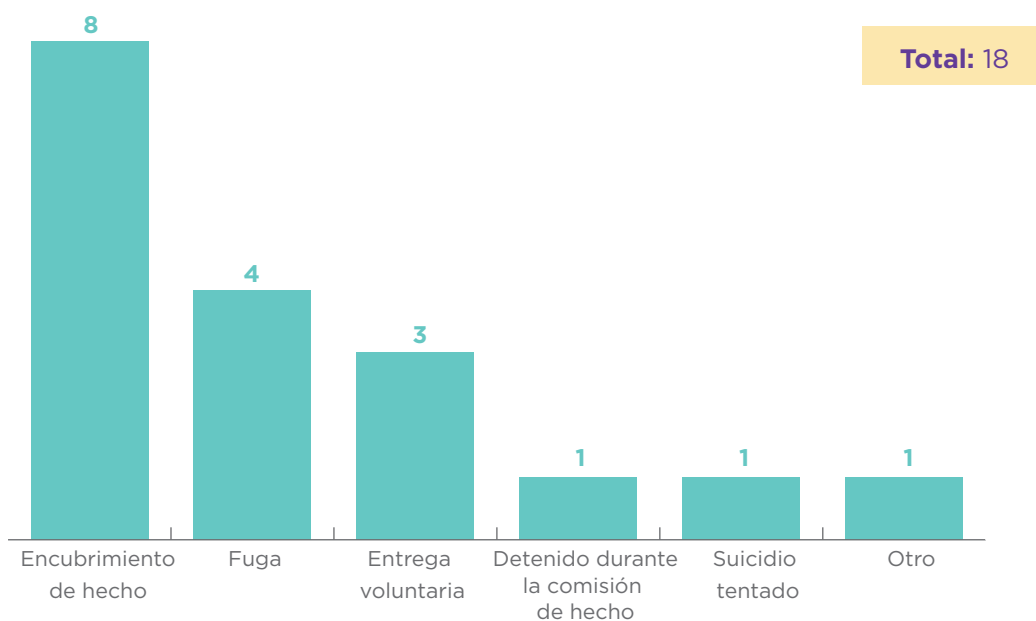
#### 5) Situación ocupacional<sup>11</sup>



11. Entre los victimarios con ocupaciones calificadas se encuentran: un mecánico de autos y un corredor inmobiliario. Entre los autores con ocupaciones no calificadas aparecen: un albañil (ex trabajador rural), un empleado administrativo - data entry, un vendedor ambulante y cuida coches, un empleado en fábrica de medias, una persona que realizaba tareas de limpieza, un remisero y dos empleados de remisería. Se encuentran dentro de la categoría "otros", un desocupado y cuatro personas vinculadas a mercados ilícitos (robo y comercio de drogas).

## 6) Conducta del victimario posterior al hecho

### Conducta del victimario posterior al femicidio en la ciudad de Buenos Aires en 2017



Fuente: Elaboración propia. UFEM.

Entre los 4 victimarios en femicidios que se dieron a la fuga 3 fueron hallados y uno se mantiene prófugo. En un caso el autor intentó suicidarse con el arma blanca con que había quitado la vida a dos mujeres.

## 7) Otras características de los victimarios

**Consumo problemático:** cuatro autores presentaban consumo problemático de sustancias psicoactivas.

**Actividades ilícitas:** cuatro victimarios se encontraban vinculados a actividades ilícitas.

**Antecedentes penales:** cinco victimarios registraban antecedentes penales.

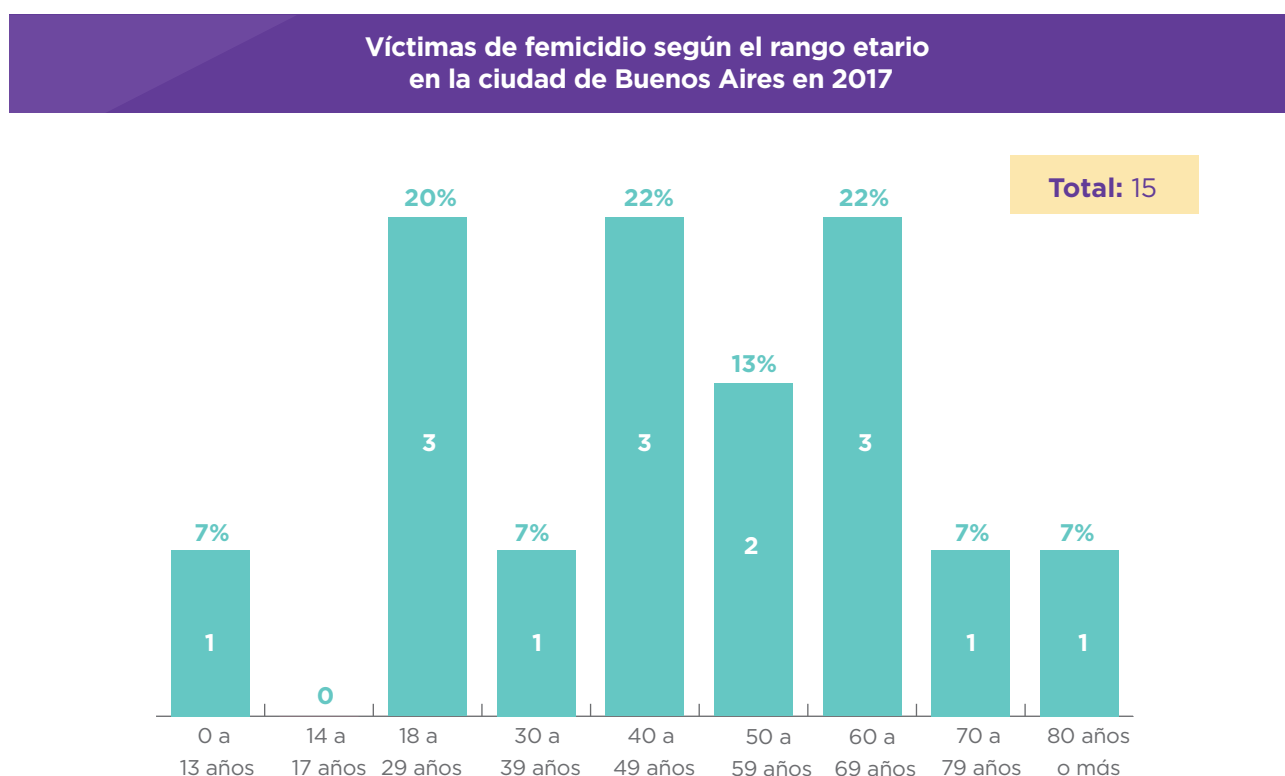
**Antecedentes de violencia de género:** seis victimarios registraban antecedentes de violencia contra otras mujeres (distintas a la víctima del femicidio), en tres casos estas agresiones fueron contra alguna pareja íntima.

#### iv) Víctimas de femicidio

En la ciudad de Buenos Aires durante el año 2017 se produjeron 14 hechos de femicidio con 15 víctimas femeninas.

De ellos, uno es un travesticidio/transfemicidio, que se trató del asesinato de una mujer trans en situación de prostitución por parte de su pareja.

##### 1) Edad



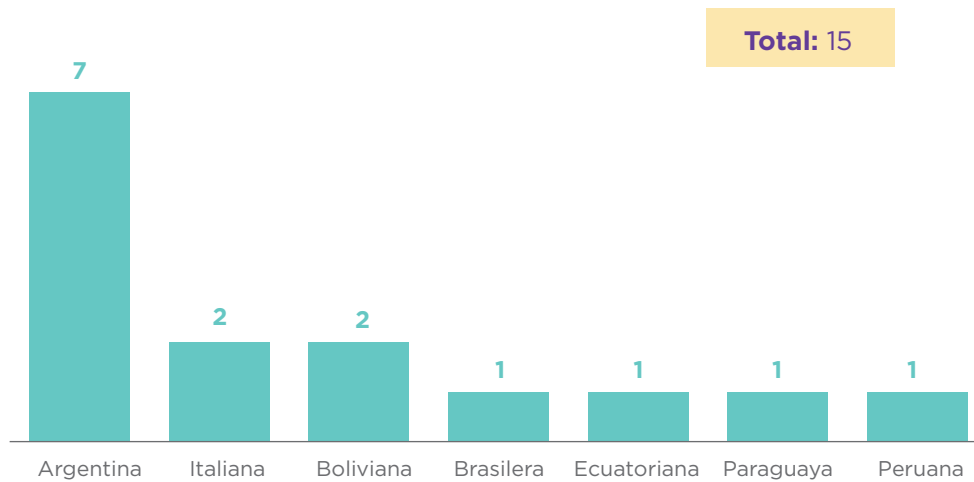
Fuente: Elaboración propia. UFEM.

El **promedio de edad de las víctimas** de femicidio fue de 48 años. En 2016 el promedio de edad había sido de 33, y en 2015 de 40 años. Esta mayor edad promedio se sustenta no sólo en la mayor cantidad de víctimas adultas mayores, sino en un retroceso de las jóvenes. En 2017, el 57% de las víctimas tenían entre 40 y 69 años.

Hay un único caso de una niña víctima, que fue asesinada junto con su madre.

## 2) Nacionalidad

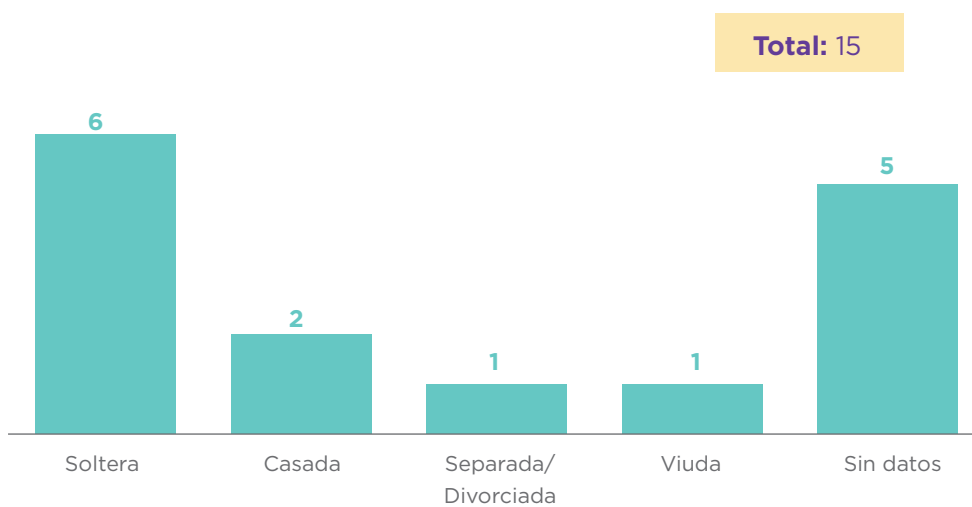
### Víctimas de femicidio según la nacionalidad en la ciudad de Buenos Aires en 2017



Fuente: Elaboración propia. UFEM.

## 3) Situación conyugal<sup>12</sup>

### Víctimas de femicidio según situación conyugal en la ciudad de Buenos Aires en 2017

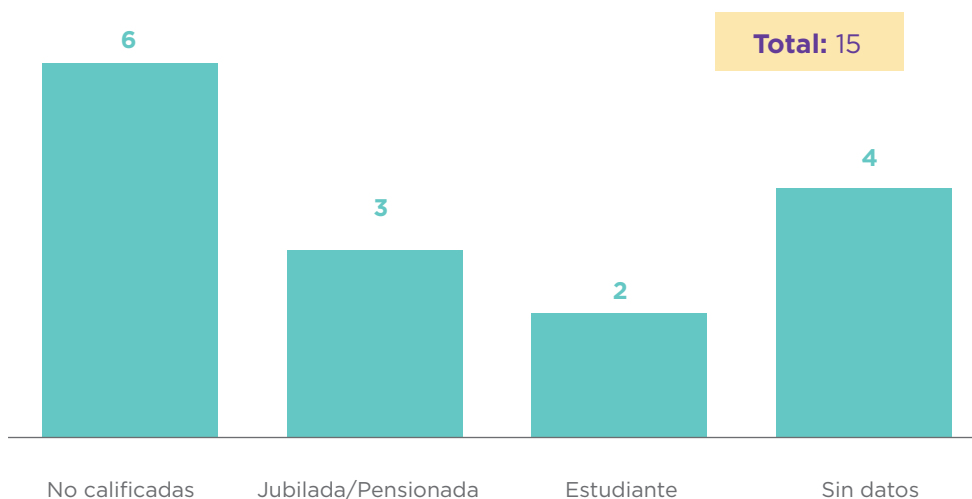


Fuente: Elaboración propia. UFEM.

12. Una víctima registraba como estado civil divorciada al momento del hecho, aunque cabe aclarar que fue asesinada por su pareja actual.

#### 4) Situación ocupacional<sup>13</sup>

##### Víctimas de femicidio según la situación ocupacional en la ciudad de Buenos Aires en 2017



Fuente: Elaboración propia. UFEM.

#### 5) Otras características de las víctimas

**Travesticidio/transfemicidio:** Hubo una víctima trans que se encontraba en situación de prostitución.

**Población migrante:** El 53% de las víctimas eran migrantes extranjeras. Además, dos víctimas argentinas (14%) eran migrantes internas (de la provincia de Salta y Santa Fe respectivamente).

**Consumo problemático:** Dos víctimas presentaban consumo problemático de sustancias.

**Discapacidad:** Dos víctimas eran personas con discapacidad.

**Situación de calle:** Una víctima vivía en situación de calle.

**Criminalidad organizada:** Una víctima había sido captada por una banda criminal dedicada al comercio de estupefacientes.

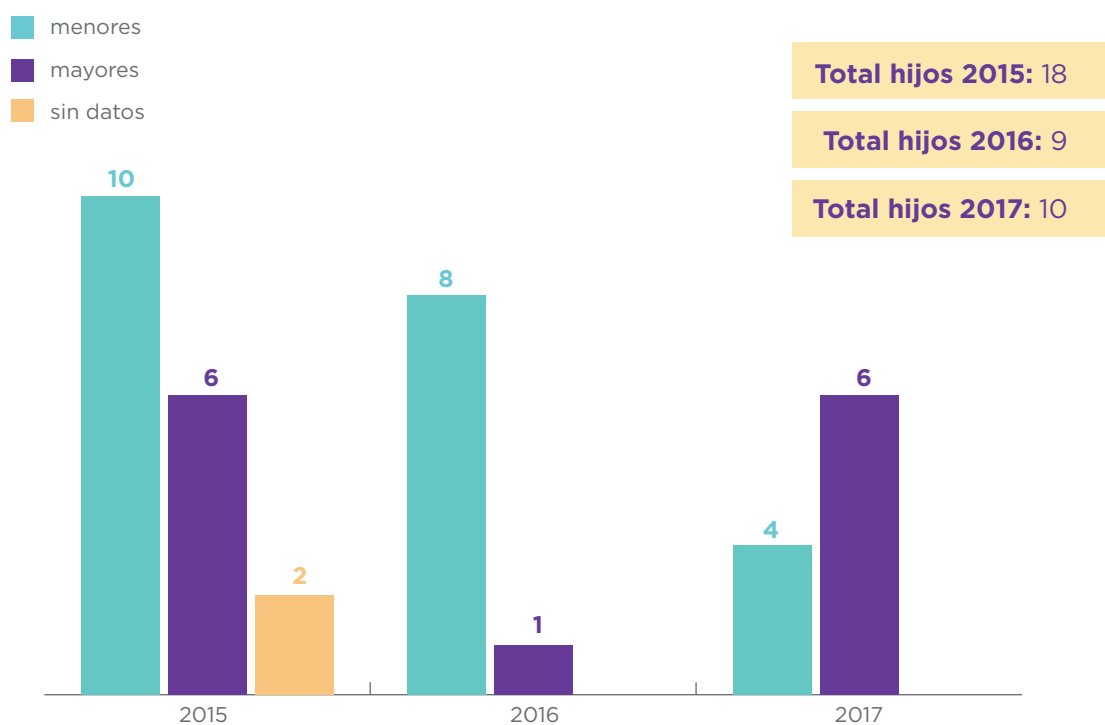
El nivel educativo sólo pudo ser relevado respecto de una de las víctimas (primaria incompleta) por lo que no se detalla esta variable para este año.

13. Ocupaciones no calificadas registradas: cuidadora de adultos/as mayores, vendedora en una feria, persona en situación de prostitución, empleada doméstica, dueña de un refugio para animales.

## v) Hijos/as de las víctimas

En 2017, diez hijos/as quedaron sin madre por un femicidio<sup>14</sup>, cinco mujeres y cinco varones. Solo cuatro eran menores de 18 años, lo que representa una disminución respecto de años anteriores. Tres hijos/as eran en común con el imputado (uno menor de edad, los otros dos mayores). Una hija había sido víctima de violencia directa en otras oportunidades.

Hijos/as de víctimas de femicidio por año 2015, 2016 y 2017



Fuente: Elaboración propia. UFEM.

14. En 2 casos, las víctimas fueron asesinadas por sus hijos, por lo que se los excluye de este estudio. Asimismo, una víctima tenía una hija que fue asesinada junto con ella por su pareja.

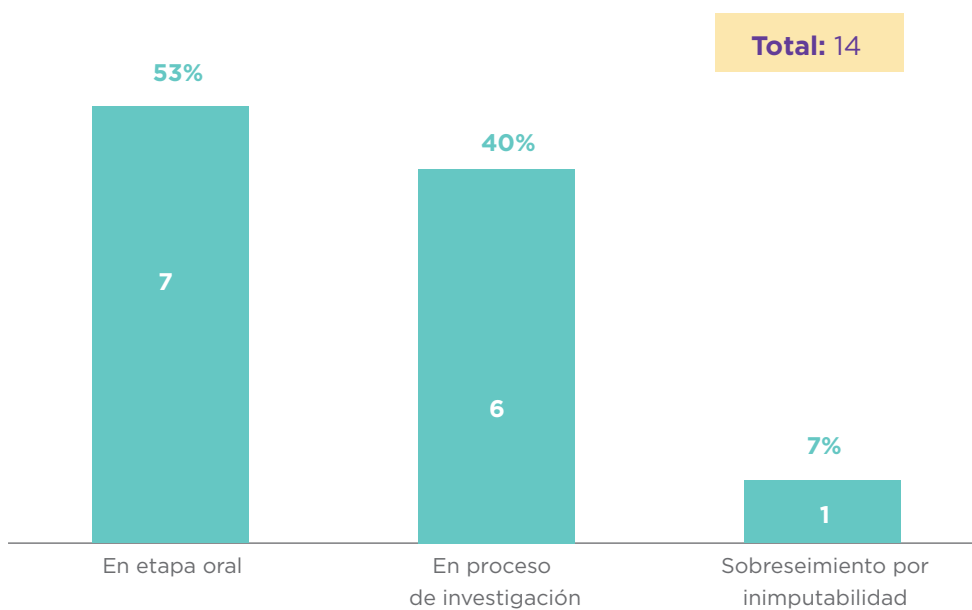


## vi) Información judicial de las causas de femicidio

En 2017 hubo 14 causas judiciales con 15 víctimas femeninas.

### 1) Estado procesal al momento del relevamiento

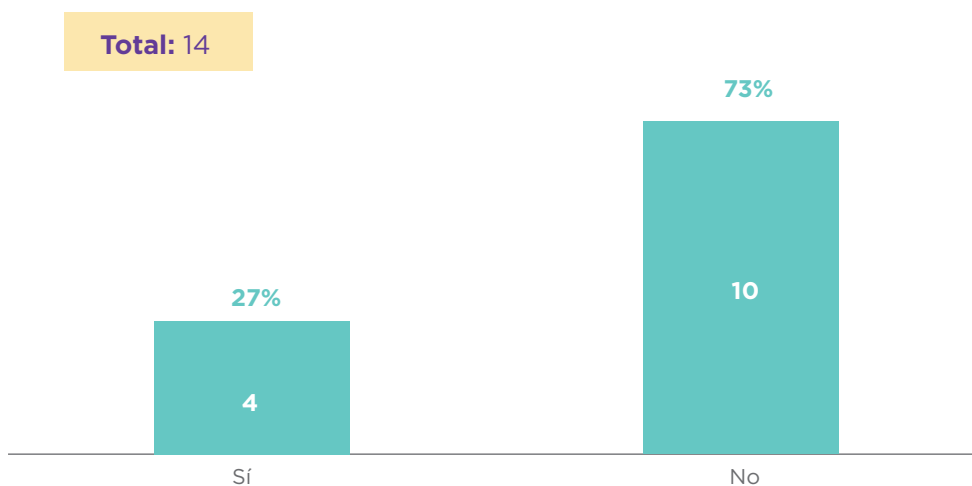
#### Estado procesal de las investigaciones de femicidios 2017 al momento del relevamiento



Fuente: Elaboración propia. UFEM.

## 2) Participación de las víctimas indirectas: causas con querrela

### Participación de las víctimas indirectas: causas con querrela



Fuente: Elaboración propia. UFEM.

El 27% de los casos de femicidio cuenta con querrela. En tres causas representan al padre, la madre y la hija de la víctima, mientras que en una cuarta causa en la que hay dos víctimas (madre e hija), se constituyó como querellante el ex marido y padre de las víctimas respectivamente.

## 3) Causas delegadas al Ministerio Público Fiscal

Del total de investigaciones por femicidio, 3 causas fueron delegadas al Ministerio Público Fiscal.

## V. ANEXO: CUADRO DE RESULTADOS POR VARIABLE DURANTE LOS AÑOS 2015, 2016 Y 2017 EN CASOS DE FEMICIDIO EN LA CABA

Bloque de variables	Variables	Categorías	Universo de casos: Femicidios		
			2015	2016	2017
Tasas	Homicidios de mujeres cada 100 mil mujeres	0-100	1,97	1,11	1,72
	Femicidios cada 100 mil mujeres	0-100	1,2	0,80	0,9
Datos generales	Cantidad de víctimas de identidad femenina	1, 2, 3, 4, 5, 6, 7, 8, (...)	19 víctimas	13 víctimas	15 víctimas
	Cantidad de victimarios	1, 2, 3, 4, 5, 6, 7, 8, (...)	18 victimarios	13 victimarios	21 victimarios
	Cantidad de hechos con víctimas de identidad femenina	1, 2, 3, 4, 5, 6, 7, 8, (...)	18 hechos	12 hechos	14 hechos
	Relación entre homicidios de mujeres/femicidios	0% - 100%	59% del total de los homicidios de mujeres fueron femicidios	72% del total de los homicidios de mujeres fueron femicidios	53% del total de los homicidios de mujeres fueron femicidios
	Circunstancias del hecho	Violencia intrafamiliar/pareja, Riña/enfrentamiento entre bandas/ajuste de cuentas, Ocasión de robo, Intervención policial, Situación desconocida, Otra	88% Violencia intrafamiliar/pareja 6% en ocasión de robo 6% Otra	62% Violencia intrafamiliar/pareja 22% Otra 8% Violencia sexual 8% Ocasión de robo	73% Violencia intrafamiliar/pareja 13% Riña/enfrentamiento/ajuste 7% Ocasión de robo 7% Otra
	Vínculo entre víctima y victimario	Pareja - Familiar - Conocidos/Vecinos - Inexistente - Sin datos	65% Pareja/Ex pareja 25% Familiar 5% Conocidos/Vecinos 5% Desconocido	50% Pareja 29% Conocidos/Vecinos 14 % Inexistente 7% Familiar	32% Pareja 27% Inexistente 23% Conocidos/Vecinos 18% Familiar
Análisis espacial y temporal	Distribución territorial por comuna	Comuna 1, Comuna 2, Comuna 3, Comuna 4, Comuna 5, Comuna 6, Comuna 7, Comuna 8, Comuna 9, Comuna 10, Comuna 11, Comuna 12, Comuna 13, Comuna 14, Comuna 15.	32% comuna 1 16% comuna 13 11% comuna 4 11% comuna 7 11% comuna 8 11% comuna 12 5% comuna 3 5% comuna 6	39% comuna 4 15% comuna 1 15% comuna 8 15% comuna 12 8% comuna 7 8% comuna 15	13% comuna 1 7% comuna 2 7% comuna 3 7% comuna 4 7% comuna 6 13% comuna 7 20% comuna 8 7% comuna 11 7% comuna 12 7% comuna 14 7% Sin datos

Análisis espacial y temporal	Distribución territorial por barrio	Agronomía, Almagro, Balvanera, Barracas, Belgrano, Boedo, Caballito, Chacarita, Coghlan, Colegiales, Constitución, Flores, Floresta, La Boca, La Paternal, Liniers, Mataderos, Monte Castro, Montserrat, Nueva Pompeya, Núñez, Palermo, Parque Avellaneda, Parque Chacabuco, Parque Chas, Parque Patricios, Puerto Madero, Recoleta, Retiro, Saavedra, San Cristóbal, San Nicolás, San Telmo, Versalles, Villa Crespo, Villa Devoto, Villa General Mitre, Villa Lugano, Villa Luro, Villa Ortúzar, Villa Pueyrredón, Villa Real, Villa Riachuelo, Villa Santa Rita, Villa Soldati, Villa Urquiza, Villa del Parque, Vélez Sarsfield	16% Retiro 11% Flores 11% Barracas 11% Constitución 11% Villa Urquiza 11% Villa Lugano 6% Caballito 6% Belgrano 6% Balvanera 6% Colegiales 6% Puerto Madero	15% Barracas 15% Villa Urquiza 15% La Boca 8% Constitución 8% Flores 8% Parque Patricios 8% Retiro 8% Villa Crespo 8% Villa Lugano 8% Villa Soldati	20% Villa Lugano 7% Caballito 7% Constitución 13% Flores 7% Palermo 7% Recoleta 7% Retiro 7% San Cristóbal 7% Barracas 7% Villa del Parque 7% Villa Urquiza 7% sin datos
	Hechos en NHT, villas de emergencia y asentamientos urbanos	Si, No, Sin datos	28% Si 72% No	23% Si 77% No	20% Sí 80% No
	Distribución horaria	00.00 a 05.59, 06.00 a 11.59, 12.00 a 17.59, 18.00 a 23.59, Sin datos	28% 00.00 a 05.59 17% 06.00 a 11.59 22% 12.00 a 17.59 28% 18.00 a 23.59 6% Sin datos	23% 00.00 a 05.59 8% 06.00 a 11.59 31% 12.00 a 17.59 23% 18.00 a 23.59 15% Sin datos	33% 00.00 a 05.59 33% 06.00 a 11.59 27% 18.00 a 23.59 7% sin datos
	Distribución semanal	Lunes, martes, miércoles, jueves, viernes, sábado, domingo	22% lunes 11% martes 0% miércoles 22% jueves 11% viernes 11% sábado 22% domingo	8% Lunes 23% Martes 8% Miércoles 31% jueves 15% Viernes 8% Sábado 8% Domingo	7% Lunes 7% Martes 13% Miércoles 13% Jueves 20% Viernes 7% Sábado 27% Domingo 7% sin datos
	Distribución mensual	Enero, febrero, marzo, abril, mayo, junio, julio, agosto, septiembre, octubre, noviembre, diciembre	6% enero 6% febrero 11% marzo 6% abril 20% mayo 6% junio 11% julio 0% agosto 6% septiembre 6% octubre 11% noviembre 11% diciembre	0% enero 15% febrero 8% marzo 0% abril 0% mayo 0% junio 8% julio 8% agosto 15% septiembre 31% octubre 8% noviembre 8% diciembre	0% enero 0% febrero 0% marzo 7% abril 13% mayo 13% junio 27% julio 0% agosto 7% septiembre 7% octubre 7% noviembre 13% diciembre 7% sin datos
	Espacio de ocurrencia	Espacio privado, espacio privado de acceso público, espacio público	88% espacio privado 6% espacio privado de acceso público 6% espacio público	62% espacio privado 38% espacio público	80% espacio privado 13% espacio público 7% sin datos
	Lugar del ocurrencia	Vivienda compartida, vivienda de la víctima, vivienda relacionado al agresor o a la víctima, vía pública, automóvil, otro.	72% vivienda compartida 10% vivienda de la víctima 6% vivienda relacionada al agresor/víctima 6% vía pública 6% Otro	39% vía pública 23% vivienda compartida 23% vivienda de la víctima 15% vivienda del agresor	13% vía pública 47% vivienda compartida 33% vivienda de la víctima 7% Otro

Procedimiento homicida	Causal de muerte	Baleada, Apuñalada, Ahorcada, Estrangulada, Sofocada, Golpeada, Degollada, Quemada, Por inanición, Por inhalación de monóxido de carbono, Atacada a través de un vehículo, Arrojada desde la altura, Envenenada, No especificado, Otros, Sin datos	42% apuñalada 21% baleada 16% golpeada 11% estrangulada 5% ahorcada 5% quemada	69% apuñalada 15% baleada 15% estrangulada	27% estrangulada 27% apuñalada 20% baleada 13% golpeada 7% sofocada 7% otros
	Instrumento homicida	Arma de fuego, Arma blanca, Manos y pies, Cuerda, Bolsa, Objeto cortante/punzante, Objeto contundente, Automóvil, Sustancia combustible, Veneno, Ácido, Otro, Sin datos	8 manos y pies 7 arma blanca 4 arma de fuego 3 cuerda 1 objeto cortante/punzante 1 objeto contundente 1 sustancia combustible	9 arma blanca 2 arma de fuego 2 manos y pies	7 manos y pies 4 arma blanca 3 arma de fuego 1 cuerda 1 bolsa 1 otro
	Cantidad de procedimientos homicidas	1, 2, 3, 4, 5 o más	78% un instrumento 17% dos instrumentos 6% cinco o más instrumentos	100 % un instrumento	87% un instrumento 13% dos instrumentos
Características de las víctimas	Género	Femenino	100%	100%	100%
	Edad	0 a 13, 14 a 17, 18 a 29, 30 a 39, 40 a 49, 50 a 59, 60 a 69, 70 a 79, 80 y más, Sin datos	5% 0 a 13 0% 14 a 17 31% 18 a 29 11% 30 a 39 26% 40 a 49 11% 50 a 59 16% 70 a 79 0% 80 o más	8% 14 a 17 46% 18 a 29 15% 30 a 39 8% 40 a 49 8% 50 a 59 15% 60 a 69	7% 0 a 13 20% 18 a 29 7% 30 a 39 20% 40 a 49 13% 50 a 59 20% 60 a 69 7% 70 a 79 años 7% 80 años o mas
	Situación conyugal	Soltera, Casada, Viuda, Separada/Divorciada, Sin datos	63% Soltera 16% Casada 11% Separada/Divorciada 5% Viuda 5% Sin datos	69% Soltera 15% Separada/Divorciada 8% Casada 8% Sin datos	40% soltera 13% casada 7% separada 7% viuda 33% sin datos

Características de las víctimas	Nacionalidad	Argentina, Brasiler, Uruguay, Chilena, Boliviana, Paraguaya, Ecuatoriana, Peruana, Colombiana, Venezolana, China, Italiana, Española, Otra, Sin datos	64% Argentina 26% Paraguaya 5% Alemana 5% Española	53% Argentina 31% Paraguaya 8% Boliviana 8% Otra	47% Argentina 7% Paraguaya 13% Boliviana 7% Brasiler 7% Ecuatoriana 13% Italiana 7% Peruana
	Situación ocupacional	Ocupación calificada, Ocupación no calificada, Trabajadora del hogar no remunerada, Jubilada/pensionada, Estudiante, Otro, Sin datos	31% Sin datos 21% Ocupación calificada 16% Ocupación no calificada 16% Jubilada/pensionada 11% Otro 5% Trabajadora del hogar no remunerada	46% Ocupación no calificada 15% Estudiante 8% Jubilada/pensionada 8% Ocupación calificada 8% Otro 15% Sin datos	40% Ocupación no calificada 20% Jubilada/Pensionada 13% Estudiante 27% Sin datos
	Población trans	Si, No, Sin datos	5% Si 95% No	100% No	7% Sí 93% No
	Víctimas migrantes	Si, No, Sin datos	36% Si 64% No	46% Sí 54% No	67% Si 33% No
	Embarazo en curso	Si, No, Sin datos	100% No	1 víctima se encontraba embarazada	100% No
	Afecciones mentales	Si, No, Sin datos	16% Si 84% No	100% No	13% Sí 87% No
	Consumo problemático de sustancias psicoactivas	Si, No, Sin datos	Si 21% Sin datos 79%	1 víctima tenía consumo problemático	14% Sí 86% No
	Educación	Sin instrucción formal, Primaria incompleta, Primaria completa, Secundaria incompleta, Secundaria completa, Terciario incompleto, Terciario completo, Universitario incompleto, Universitario completo, Posgrado, Sin datos	Sin datos 74% Universitario completo 11% Analfabeto/a 5% Terciario incompleto 5% Terciario completo 5%	69% Sin datos 23% Secundaria completa 8% Terciario completo	7% Primaria incompleta 93% Sin datos
	Orientación sexual no normativa	Lesbiana, Bisexual, Otra, Sin datos, No corresponde	No corresponde 100%	No corresponde 100%	No corresponde 100%
	Discapacidad	Si, No, Sin datos	100% No	100% No	13% Sí 87% No
Pertenencia étnica	Si, No, Sin datos	100% No	100% No	100% No	

Características de los victimarios	Tipo de victimario	Identificado, Desconocido	95% identificado 5% desconocido	100% identificado	86% identificado 14% desconocido
	Género	Femenino, Masculino	100% masculino	100% masculino	95% masculino 5% femenino
	Edad de los victimarios identificados	0 a 15, 16 a 17, 18 a 29, 30 a 39, 40 a 49, 50 a 59, 60 a 69, 70 a 79, 80 y más, Sin datos	16 a 17 años 6% 18 a 29 años 39% 30 a 39 años 16% 40 a 49 años 11% 50 a 59 años 11% 60 a 69 años 6% 70 a 79 años 11%	8% 16 a 17 años 53% 18 a 29 años 8% 30 a 39 años 15% 40 a 49 años 8% 50 a 59 años 8% 60 a 69 años	39% 18 a 29 años 17% 30 a 39 años 17% 40 a 49 años 17% 50 a 59 años 11% 70 a 79 años
	Nacionalidad de los victimarios identificados	Argentina, Paraguaya, Peruana, Dominicana, Otra, Sin datos	83% Argentina 17% Paraguaya	62% Argentina 30% Paraguaya 8% Chilena	70% Argentina 6% Paraguaya 6% Peruana 6% Surinamés 6% Dominicana 6% Boliviana
	Situación ocupacional de los victimarios identificados	Ocupación calificada, Ocupación no calificada, Jubilado/pensionado, Estudiante, Otro, Sin datos	56% Ocupación no calificada 17% Otro 11% Jubilada/pensionada 11% Sin datos 6% Ocupación calificada	62% Ocupación no calificada 23% Ocupación calificada 15% Otro	50% Ocupación no calificada 33% Otro 11% Ocupación no calificada 6% Jubilado/Pensionado
	Victimarios migrantes	Si, No, Sin datos	Sí 17% No 83%	Si 38% No 62%	Sí 17% No 83%
	Educación de los victimarios identificados	Sin instrucción formal, Primaria incompleta, Primario completa, Secundaria incompleta, Secundaria completa, Terciario incompleto, Terciario completo, Universitario incompleto, Universitario completo, Posgrado, Sin datos	Primaria incompleta 6% Primario completa 11% Secundaria incompleta 27% Secundaria completa 6% Universitario incompleto 6% Universitario completo 6% Sin datos 38%	31% Primario completa 14% Secundaria completa 8% Secundaria incompleta 8% Terciario completo 8% Universitario completo 31% Sin datos	44% Secundaria incompleta 6% Secundaria completa 6% Universitario incompleto 6% Universitario completo 39% Sin datos
	Consumo problemático de sustancias psicoactivas de los victimarios identificados	Si, No, Sin datos	Sin datos 44% Si 44% No 12%	46% Sin datos 38% Si 15% No	22% Sí 78% Sin datos
	Afecciones mentales/psiquiátricas	Si, No, Sin datos	Sin datos 67% No 22% Si 11%	31% No 69% Sin datos	61% Sin datos 22% Sí 17% No
	Pertenencia presente o pasada a las fuerzas de seguridad de los victimarios identificados	Si, No, Sin datos	Un victimario pertenencia a las fuerzas de seguridad	Un victimario pertenencia a las fuerzas de seguridad	Ninguno
Vínculo actividades ilícitas	Si, No, Sin datos	-	15% Si 31% No 54% Sin datos	22% Sí 78% Sin datos	

Algunas características específicas de los casos de femicidio	Conducta posterior del victimario en femicidios	Suicidio o tentativa, Entrega, Fuga, Encubrimiento del hecho, Ayuda y/o asistencia a la víctima, Otro	Fuga 42% Encubrimiento 21% Suicidio 21% Pide ayuda/Asiste a la víctima 11% Otro 5%	47% Fuga 15% Encubrimiento del hecho 15% Entrega voluntaria 15% Otro 8% Detenido durante la comisión del hecho	43% Encubrimiento del hecho 22% Fuga 17% Entrega Voluntaria 6% Detenido durante la comisión del hecho 6% Tentativa de suicidio 6% Otro
	Hijos/as de víctimas de femicidios según edad agrupada	0 a 13, 14 a 17, 18 a 29, 30 a 39, 40 a 49, 50 a 59, 60 a 69, 70 a 79, 80 y más, Sin datos	0 a 13 años 55% 18 a 29 años 11% 30 a 39 años 6% 40 a 49 años 11% 50 a 59 años 6% Sin datos 11%	78% 0-13 11% 14-17 11% 30-39	20% 0 a 13 años 20 % 14 a 17 años 30% 18 a 29 años 10% 30 a 29 años 20% 40 a 49 años
	Hijos/as de las víctimas de femicidio en común con el imputado	1, 2, 3, 4, 5, 6, 7, 8, (...)	No 33% Sí 67%	56% Sí 44% No	30% Sí 70% No
	Denuncias previas de violencia por parte de la víctima	Sí, No, Sin datos, No corresponde	Sí 15% No corresponde 5% Sin datos 80%	21% Sí 79% No	6% Sí 94% No
	Denuncias previas por parte de parejas anteriores, otras mujeres y/o personas LGTBI contra el autor	Sí, No, Sin datos	Sí 22% Sin datos 78%	62% Sin datos 23% No 15% Sí	35% Sí 18% No 47% sin datos
Información judicial	Estado procesal	En proceso de investigación, Archivo por muerte del imputado, Sobreseimiento por inimputabilidad, Juicio oral (o elevada), Sentencia	En etapa oral 10 En proceso de investigación 4 Extinción de la acción por muerte del imputado 3 Sentencia (condenatoria o absolutoria) 1	En etapa oral 9 En proceso de investigación 2 Sentencia recurrida en Casación 1	En etapa oral 7 En proceso de investigación 6 Sobreseimiento por inimputabilidad 1
	Responsable de la investigación	Juzgado, Ministerio Público Fiscal	83% a cargo del juzgado 17% a cargo del ministerio público	92% a cargo del juzgado 8% a cargo del ministerio público	78% a cargo del juzgado 22% a cargo del ministerio público
	Tipo de defensa	Pública, Particular, Mixta, Sin datos	67% Pública 11% Particular 27% No corresponde 6% Sin datos	75% Pública 8% Particular 8% Mixta 8% Sin datos	57% Pública 29% Particular 14% Sin datos
	Existencia de querrela	Sí, No, Sin datos	Sí 33% No 67%	50% Sí 50% No	27% Sí 73% No







MINISTERIO PÚBLICO

**FISCAL**

PROCURACIÓN GENERAL DE LA NACIÓN  
REPÚBLICA ARGENTINA

MINISTERIO PÚBLICO  
**FISCAL**

---

PROCURACIÓN GENERAL DE LA NACIÓN  
REPÚBLICA ARGENTINA

**MINISTERIO PÚBLICO FISCAL | PROCURACIÓN GENERAL DE LA NACIÓN**  
Av. de Mayo 760 (C1084AAP) - Ciudad Autónoma de Buenos Aires - Argentina  
(54-11) 4338-4300  
[www.mpf.gob.ar](http://www.mpf.gob.ar) | [www.fiscales.gob.ar](http://www.fiscales.gob.ar)