

# Población privada de libertad en cárceles federales

---

Informe primer semestre 2022

Área de Análisis e Investigaciones Interdisciplinarias

**PROCUVIN**



MINISTERIO PÚBLICO  
**FISCAL**  
PROCURACIÓN GENERAL DE LA NACIÓN  
REPÚBLICA ARGENTINA

# Introducción

- La información contenida en este reporte es producto de la sistematización y análisis de los datos de población penal publicados por el Servicio Penitenciario Federal (SPF) en su web institucional.
- El Área de Análisis e Investigaciones Interdisciplinarias procesa esta información como insumo estadístico descriptivo, pero también como herramienta de análisis del sistema carcelario.
- El presente informe se nutre de los datos de población penal del SPF correspondientes al período abarcado entre enero y junio del año 2022.

# Objetivos

Se espera que estos reportes colaboren en la difusión de la información y sirvan de herramienta de análisis para las diversas líneas de acción/intervención de la Procuraduría.

## Objetivos específicos:

- Difundir datos actualizados sobre la cantidad, distribución y evolución de la población penal.
- Conocer su composición de acuerdo a variables socio-demográficas y relativas a las situaciones procesales.
- Observar cómo se plasman ciertos criterios judiciales sobre la población encarcelada.
- Focalizar en características específicas de colectivos vulnerables (mujeres, mujeres embarazadas, niños con sus madres, jóvenes adultos, personas trans).

# Metodología

- La información presentada toma como fuente los reportes publicados en el sitio web del SPF que son luego sistematizados y procesados por el Área de Análisis e Investigaciones Interdisciplinarias (\*) de Procuvin.
- Los informes son elaborados a partir de los datos publicados hacia el final de cada mes por el SPF. Esta decisión busca representar el último dato del período independientemente de sus movimientos previos, siempre considerando que la población alojada varía diariamente.
- Las cifras presentadas corresponden a personas alojadas en unidades del SPF. Esto no constituye el universo total de personas privadas de libertad bajo la órbita de la justicia nacional y federal, debido a que el SPF no incluye en sus publicaciones la información sobre detenidos/as en cárceles provinciales o institutos penales para personas menores de edad y/o dispositivos federales tales como dependencias de Gendarmería, Prefectura Naval, etc.

(\*) El área está compuesta por la Lic. en Sociología, María Luz Damone; la Mg. en sistema penal y problemas sociales Victoria Rangugini; la Lic. en antropología Luciana Virgolini y la Lic. en Psicología, Mariana Vigil.

# Metodología

## Datos utilizados en el registro y análisis de la información:

**Período:** Refiere a lapso de tiempo sobre el que se informa. Para dar cuenta de los datos del período se toman los partes publicados por el SPF, correspondientes a la **última semana de cada mes del 1er semestre 2022**.

**Población total SPF:** Es el dato que refiere a la totalidad de personas alojadas en establecimientos del SPF, registradas en el parte.

**Establecimientos:** refiere a los complejos y unidades del SPF en los que se encuentran personas detenidas a disposición de la administración de justicia.

**Capacidad de alojamiento:** Hace referencia a las plazas disponibles para albergar a las personas detenidas en cada establecimiento, según lo informa el SPF en cada parte publicado.

**Jurisdicción:** se trata de un criterio clasificatorio tomado de la elaboración efectuada por el SPF. Remite al fuero en el que tramitan las causas por las que las personas se encuentran detenidas. Pueden ser Nacional, Federal o Provincial. En el caso de personas que pudieran cursar dos causas simultáneamente se desconoce cuál es la que prevalece.

**Situación procesal:** se trata de un criterio clasificatorio tomado de la elaboración efectuada por el SPF. Indica si las personas detenidas se encuentran cumpliendo prisión preventiva o una condena. Las categorías que informa el SPF son las siguientes:

Personas con condena: En los partes figuran como “Condenados/as”, refieren a quienes pasaron por un proceso penal y tienen condena firme.

Personas sin condena: Refiere a aquellos que en los partes enviados por el SPF figuran como “Procesados/as”. Se trata de personas que aún no tienen condena.

**Género:** refiere al género de cada persona detenida.

**Edad:** se clasifica a la población de acuerdo a los tramos 18-21 años denominados Jóvenes adultos y Mayores, que corresponde a mayores de 21 años.

# Información semestral

## *Enero – junio 2022*

---

Personas privadas de libertad en establecimientos del SPF

# Síntesis general



El primer semestre de 2022 culmina con 11.295 detenidos/as. Esta cifra no evidencia una variación significativa respecto de diciembre de 2021



El período registra una sobrepoblación del 3,2%, se trata de 359 personas detenidas por encima de la capacidad de alojamiento informada por el SPF.



Respecto de la situación procesal, la mitad de las personas detenidas se encuentran sin condena. Respecto del trimestre anterior se observa un leve incremento nominal de este grupo.

# Síntesis general



La población detenida por orden de la justicia federal mostró el mayor crecimiento neto, sumando 113 personas durante el semestre.



La proporción de mujeres y personas trans detenidas sin condena asciende a un 54%, 6 puntos por encima de la proporción para el total del SPF. La población transgénero paso de 31 a 36 personas detenidas. Desde diciembre el año anterior se advierte un crecimiento contante del colectivo. En paralelo la población de mujeres muestra un leve descenso.



Los/as jóvenes adultos/as detenidos/as sigue en baja, pese a la baja de alojados/as la proporción de personas sin condena alcanza a 7 de cada 10 lo que marca la vulnerabilidad de esta población específica.



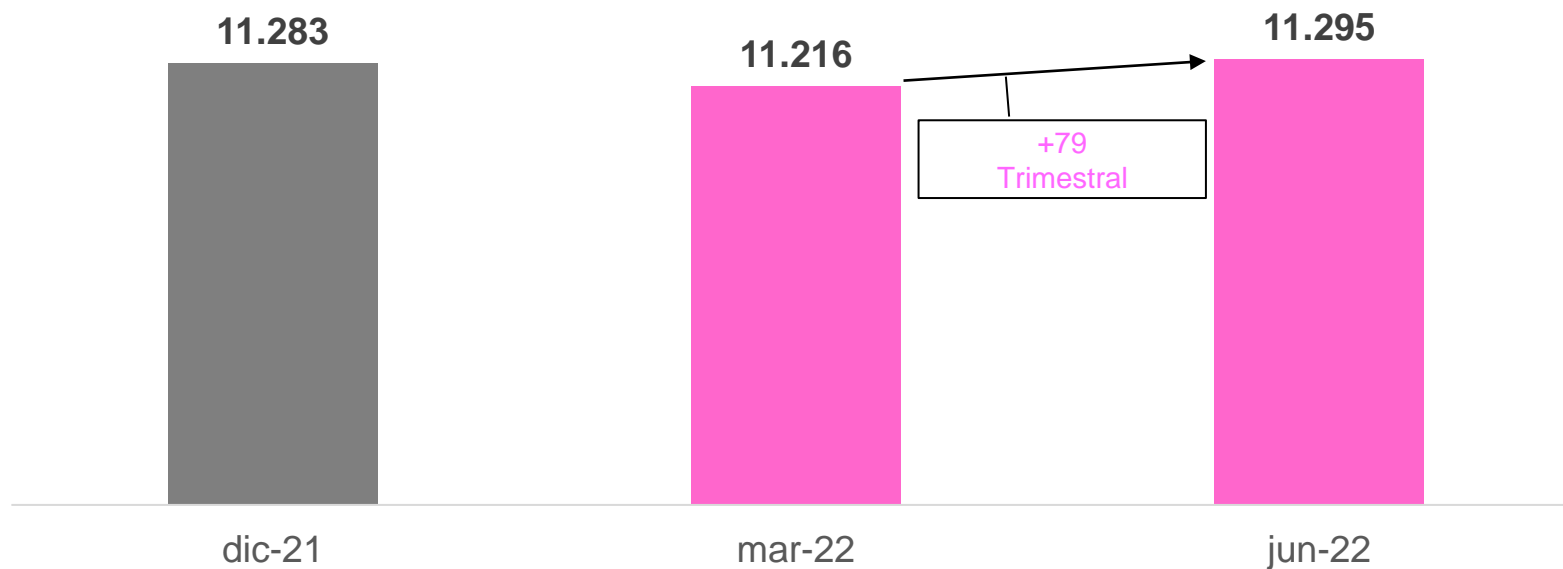
En junio de 2022 el Servicio Penitenciario Federal reportó **11.295** personas privadas de libertad distribuidas en sus diferentes establecimientos.

# Población en el SPF

## *Evolución trimestral*

- Población penal al 28/06/2022: **11.295** personas.

### Evolución de la población



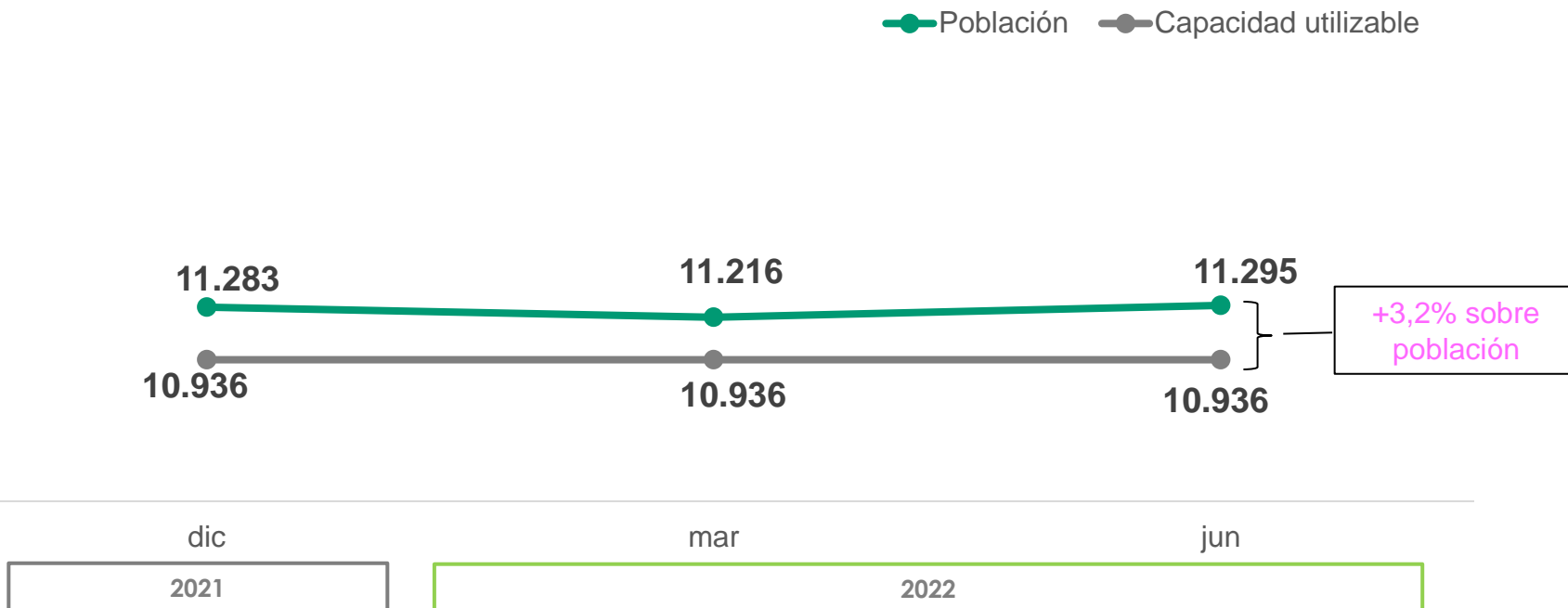
Fuente: Sitio web SPF. Junio 2022.

En los últimos tres meses se aprecia cierto crecimiento en la cifra total de personas detenidas en establecimientos federales. El incremento es de 79 personas y representa una suba del 0,7% respecto de lo reportado en marzo.

# Sobrepoblación en el SPF

## Evolución semestral

### Evolución de la población y de la capacidad de alojamiento



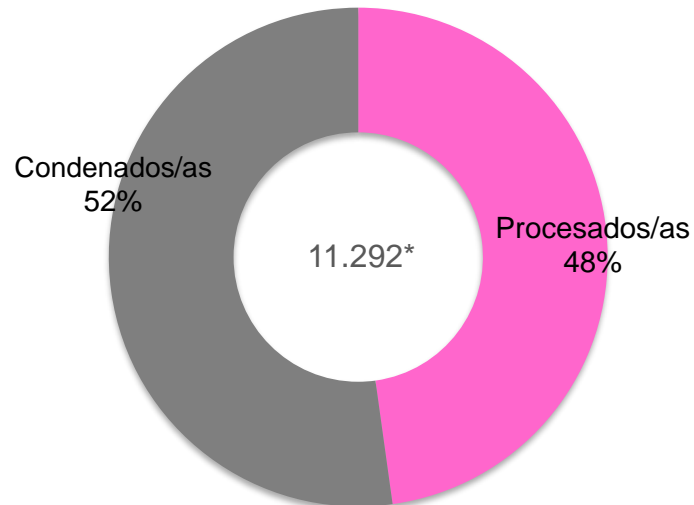
Fuente: Sitio web SPF. Junio 2022.

Se mantiene estable la cifra de la capacidad de alojamiento informada por el SPF. Actualmente existe un excedente de 359 personas por sobre las plazas disponibles.

# Características de la población

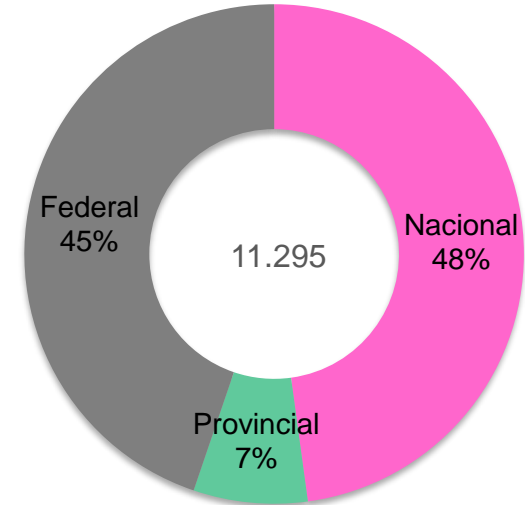
## Junio 2022

### Distribución según situación procesal

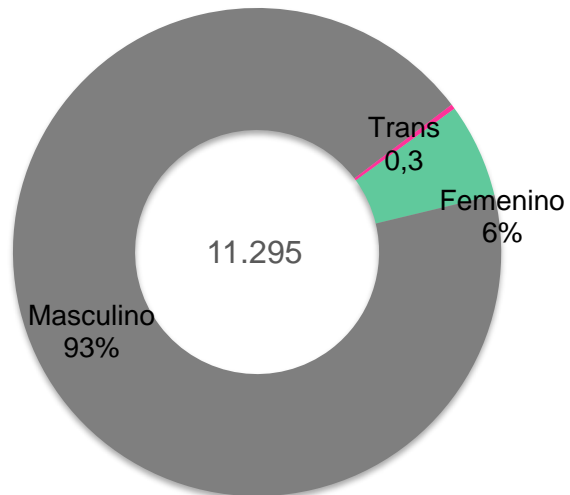


\*Se excluyen 3 casos por art. 34 Inc. 1 CP

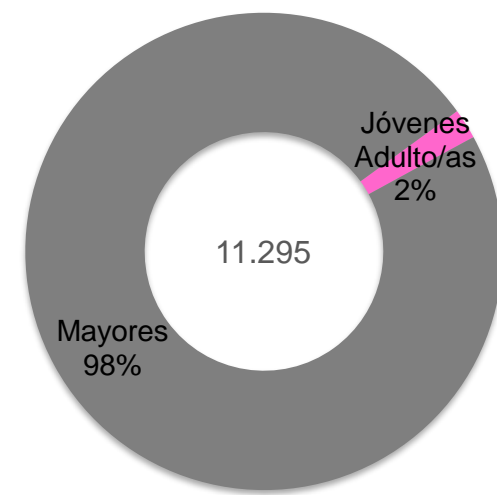
### Distribución según jurisdicción



### Distribución según género



### Distribución según rango de edad

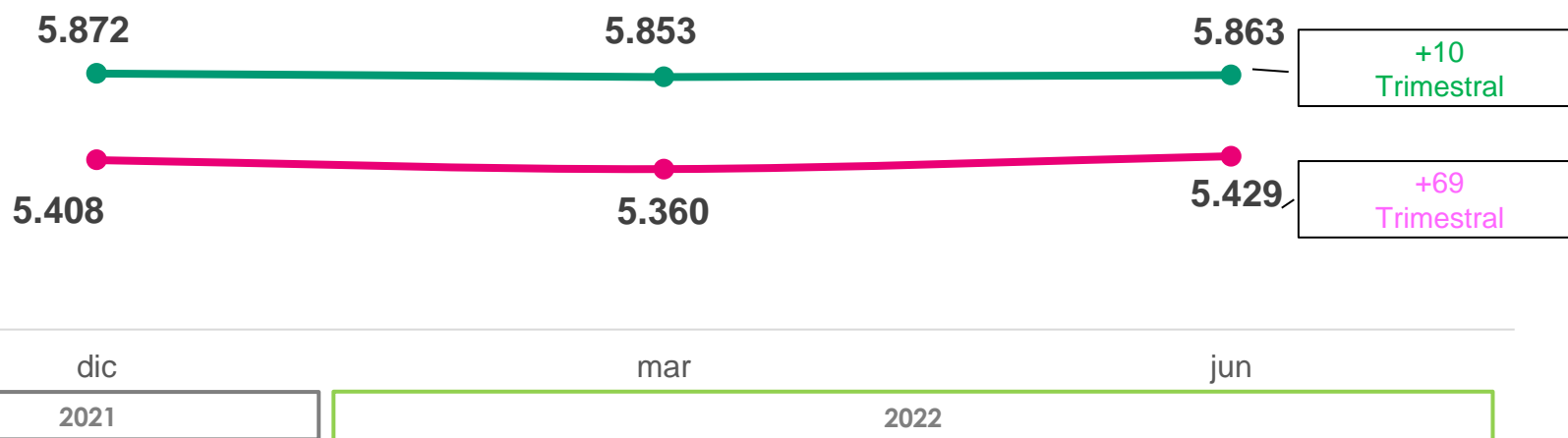


# Foco en situación procesal

## Evolución semestral

### Evolución de la población según situación procesal

● Procesados/as ● Condenados/as



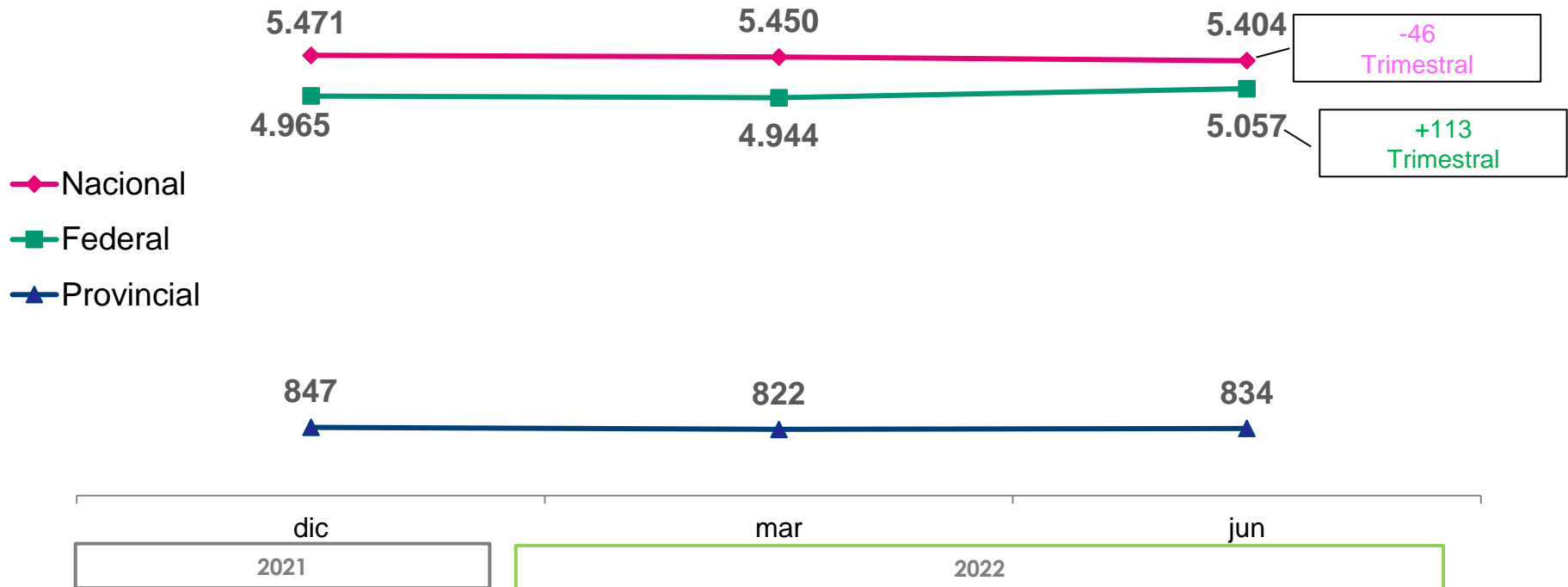
Fuente: Sitio web SPF. Junio 2022.

En el último trimestre el crecimiento del total de la población repercutió en el grupo de personas con y sin condena. La mayor incidencia se registra entre las personas detenidas preventivamente con una variación positiva del 1,3%.

# Foco en jurisdicción

## Evolución semestral

### Evolución de la población según jurisdicción



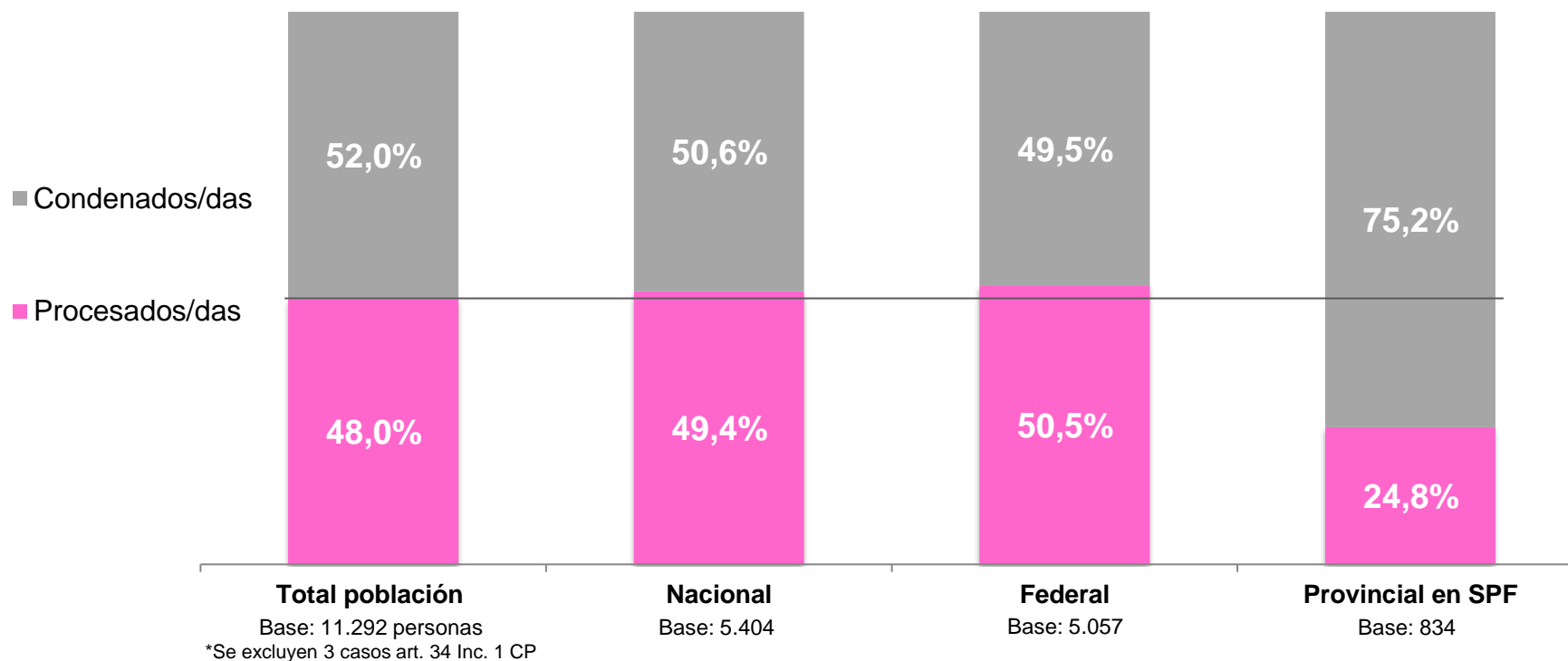
Fuente: Sitio web SPF. Junio 2022.

Entre diciembre de 2021 y junio de 2022, no se detectan variaciones significativas al analizar el conjunto de población según fuero. Sin embargo, es preciso señalar que el mayor crecimiento se observa en el grupo de personas detenidas con causas a disposición de la Justicia Federal.

# Situación procesal por fuero

## Junio 2022

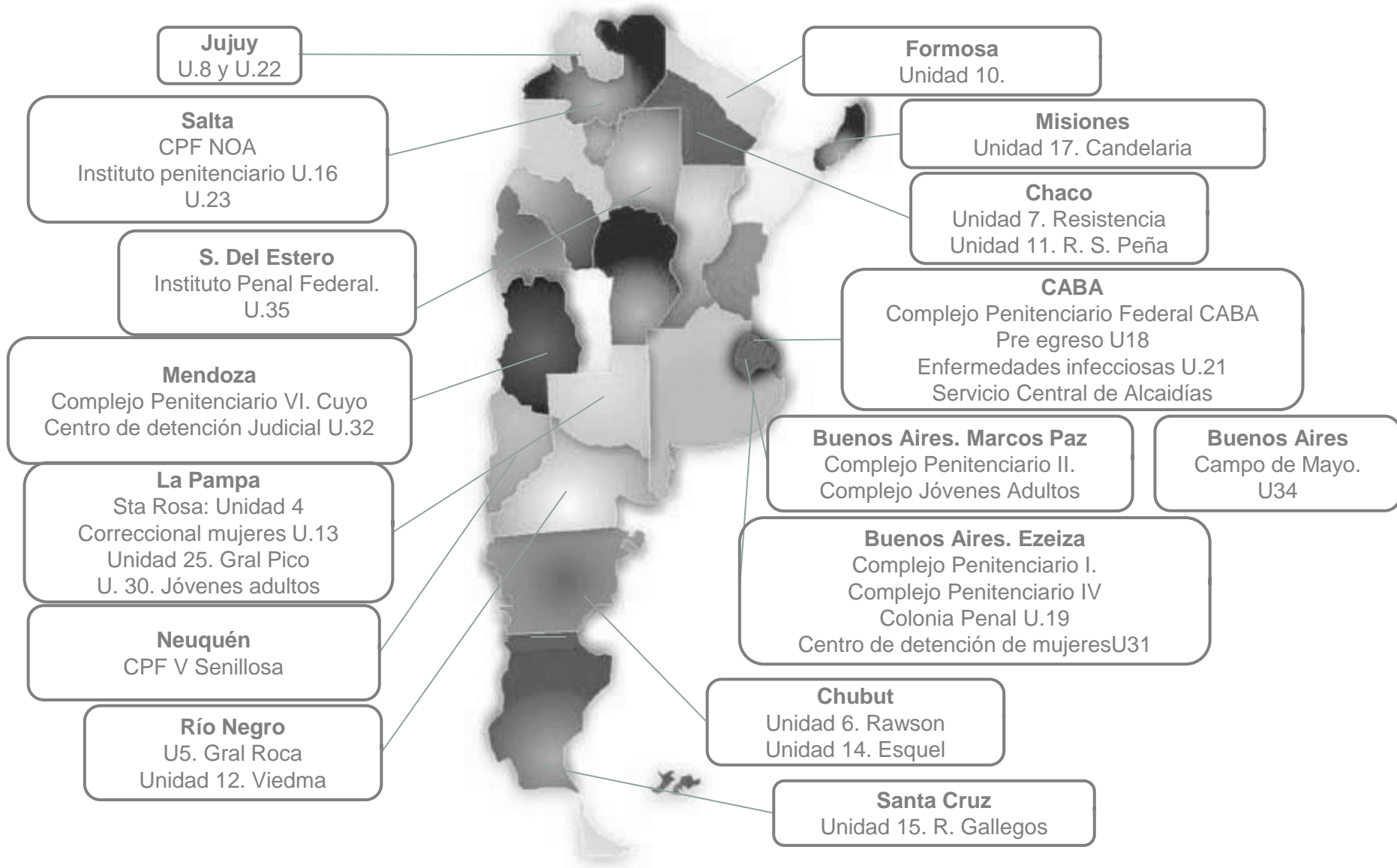
### Situación procesal según fuero. En porcentajes



Fuente: Sitio web SPF. Junio 2022.

Las personas alojadas en el SPF por orden de la justicia federal exhiben el porcentaje apenas más elevado de encarcelamientos sin condena.

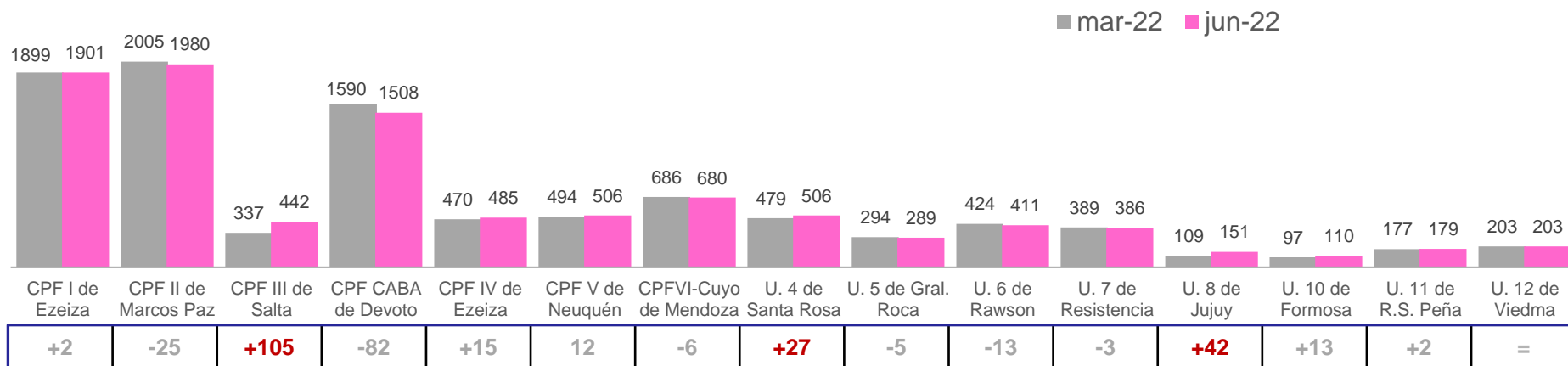
# Distribución de la población. Referencia geográfica.



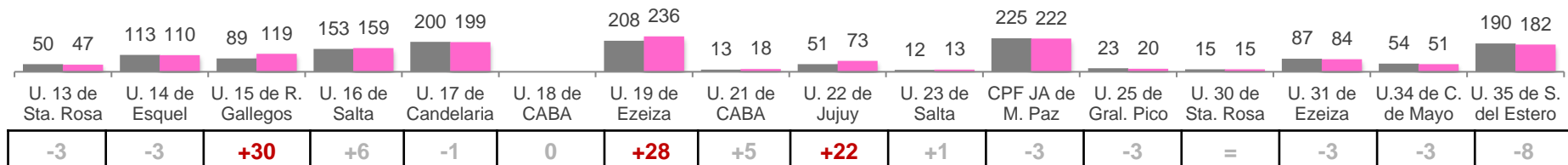


# Población alojada por establecimiento

## Evolución trimestral



### Evolución de la población



# Población por establecimiento

## Primer semestre 2022

No se advierten variaciones importantes en la cantidad de personas alojadas, sin embargo se observa cierto crecimiento en algunos establecimientos:



- CPF III de Salta **+31%** (+105)
- Unidad 8 de Jujuy **+38%** (+42)
- Unidad 15 de Río Gallegos **+34%** (+30)

Aquellos en los que más impactó el descenso general de la población son:



- CPF CABA **-5%**(-82)
- CPF II Marcos Paz **-1%** (-25)
- Unidad 6 de Rawson **-3%** (-13)

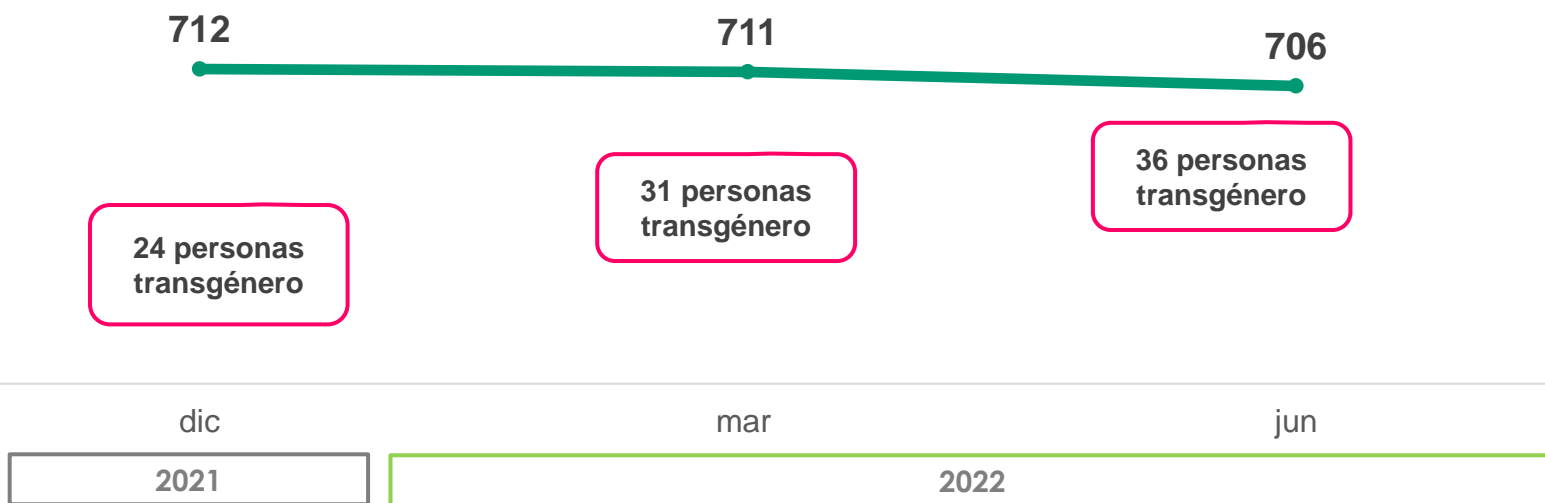
# Foco en población de mujeres y mujeres trans

## Evolución semestral



En junio de 2022 las **mujeres y mujeres trans** representan el **6,3%** de la población total.

### Evolución en la cantidad de mujeres y mujeres trans detenidas - SPF



Fuente: Sitio web SPF. Junio 2022.

En el período analizado la población de mujeres se ha mantenido sin variaciones significativas, incluso con cierto descenso, mientras que en el caso de las mujeres trans se aprecia una suba (+16%).

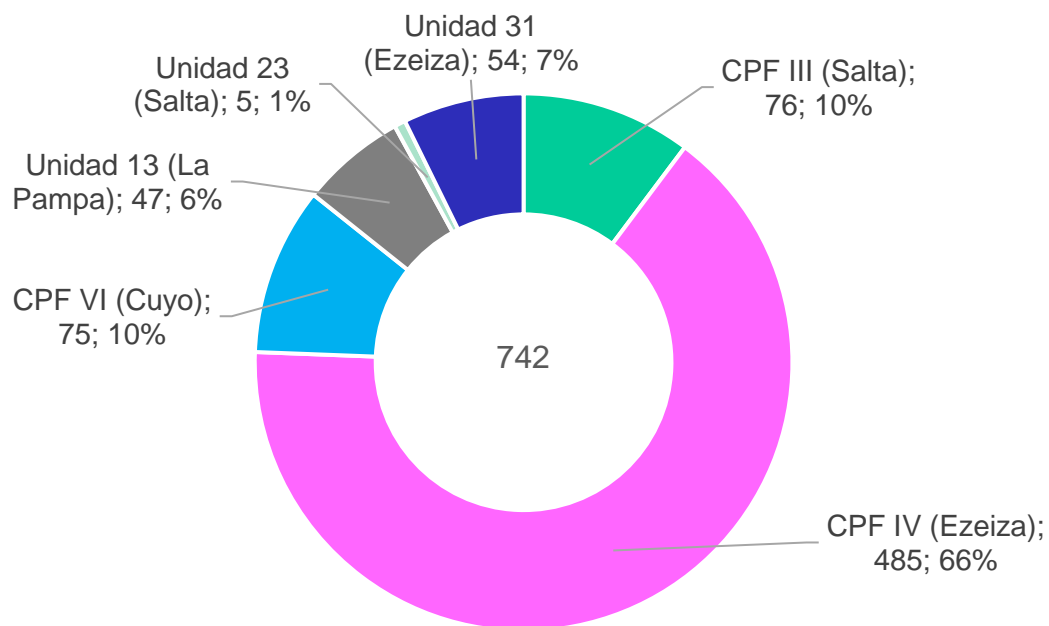
# Foco en población de mujeres y mujeres trans

## Lugar de alojamiento



En junio de 2022 las **mujeres y mujeres trans** representan el **6,3%** de la población total.

### Evolución en la cantidad de mujeres y mujeres trans detenidas - SPF



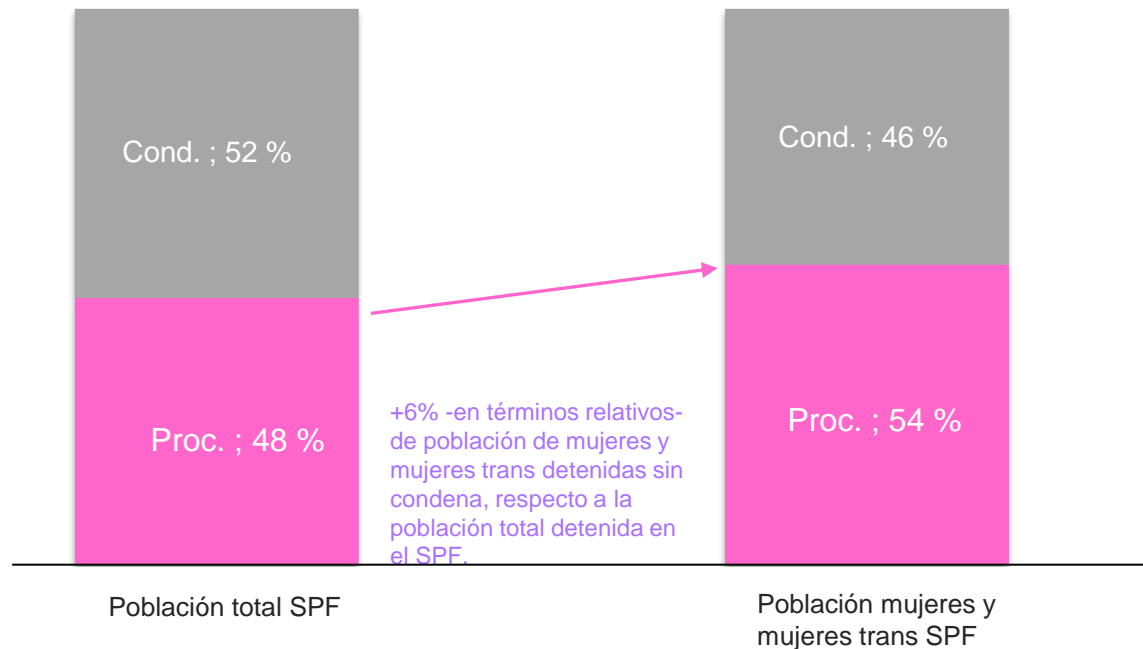
Fuente: Sitio web SPF. Junio 2022.

7 de cada 10 mujeres y personas trans detenidas están alojadas en el Complejo IV de Ezeiza

# Foco en población de mujeres y mujeres trans

## Situación procesal

Situación procesal:  
Total de la población detenida vs. mujeres y mujeres trans detenidas (%) - SPF  
Junio 2022



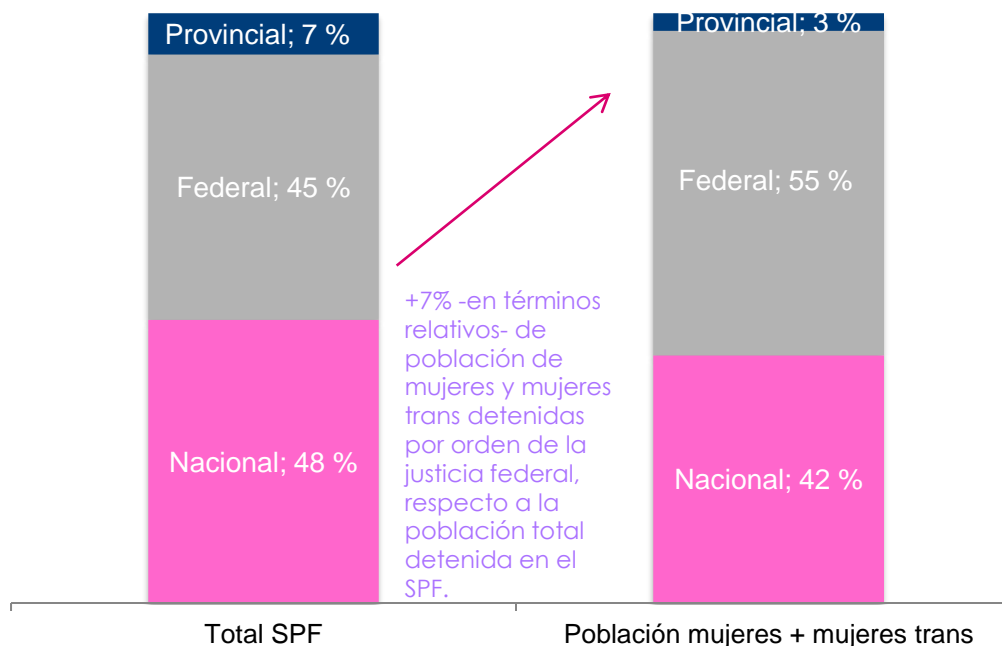
Fuente: Sitio web SPF. Junio 2022.

El 54% de las mujeres y mujeres trans detenidas se encuentran procesadas, en tanto el 46% está cumpliendo condena. Esto refleja una sobrerrepresentación de personas sin condena en esta población específica, frente al 48% de procesados en el total de la población detenida en cárceles del SPF.

# Foco en población de mujeres y mujeres trans

## Jurisdicción que dispone la detención

Jurisdicción que dispuso la detención:  
Total de población detenida vs. Mujeres y mujeres trans (%) - SPF  
Junio 2022

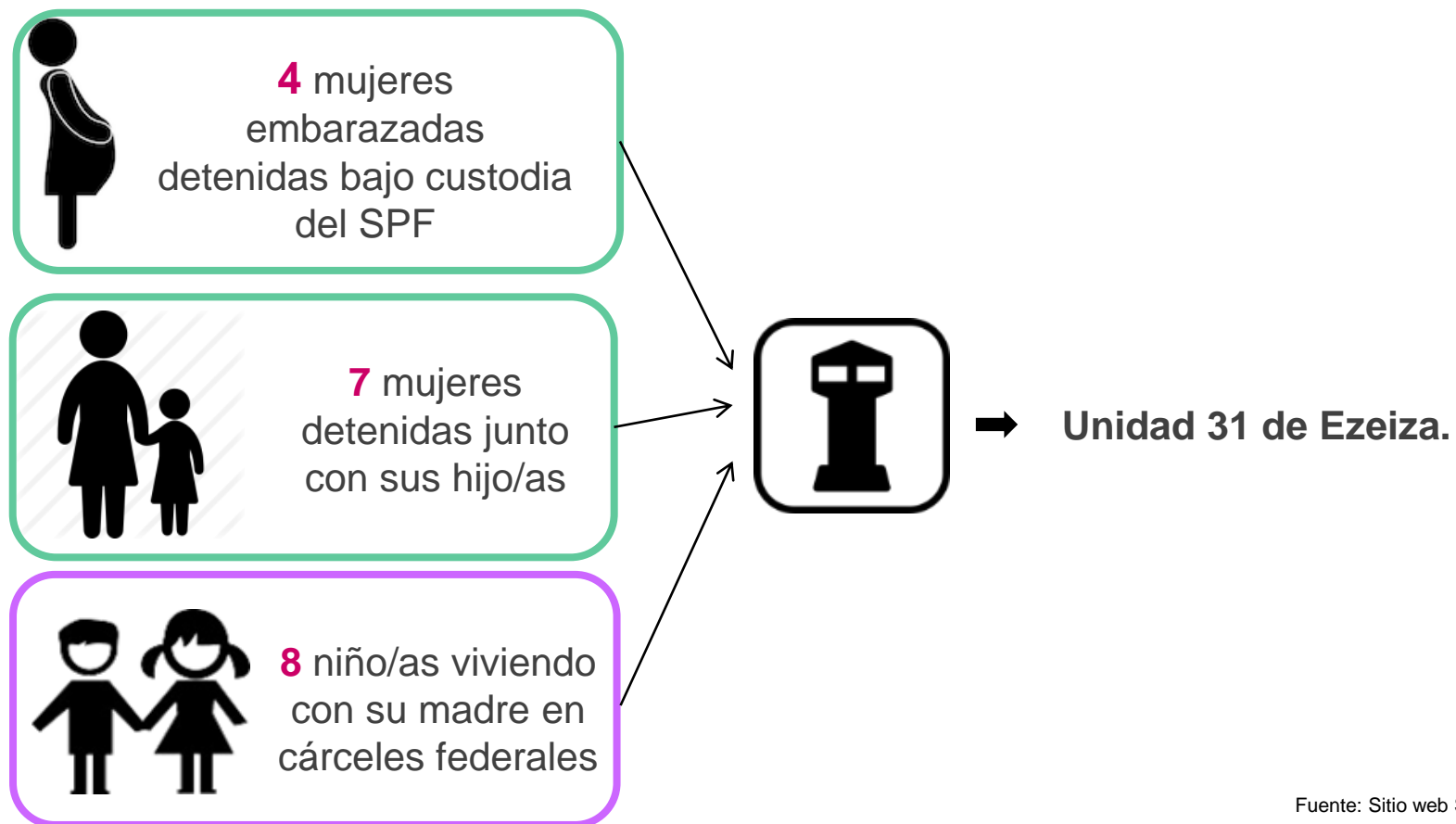


Fuente: Sitio web SPF. Junio 2022.

Es interesante observar la mayor proporción de mujeres y mujeres trans a disposición de la justicia federal (55%), en relación al porcentaje de la población total detenida en el SPF (48%)

# Mujeres embarazadas, con hijos/as en cárceles

## Junio 2022



Fuente: Sitio web SPF. Junio 2022

En junio de 2022 4 mujeres embarazadas y 7 mujeres que junto con sus 8 hijos/as se hallaban bajo custodia en establecimientos del SPF. Todas detenidas en la Unidad 31.

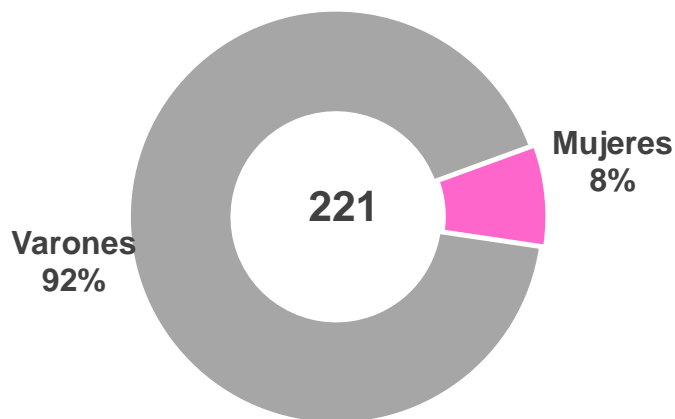
# Foco en jóvenes adultos

## Junio 2022



Para junio de 2022 los/las **jóvenes** representan el **2%** de la población total del SPF

Distribución de jóvenes según género  
Junio 2022



Evolución de jóvenes encarcelados/das  
Dic. 2021 – Junio. 2022



Fuente: Sitio web SPF. Junio 2022.

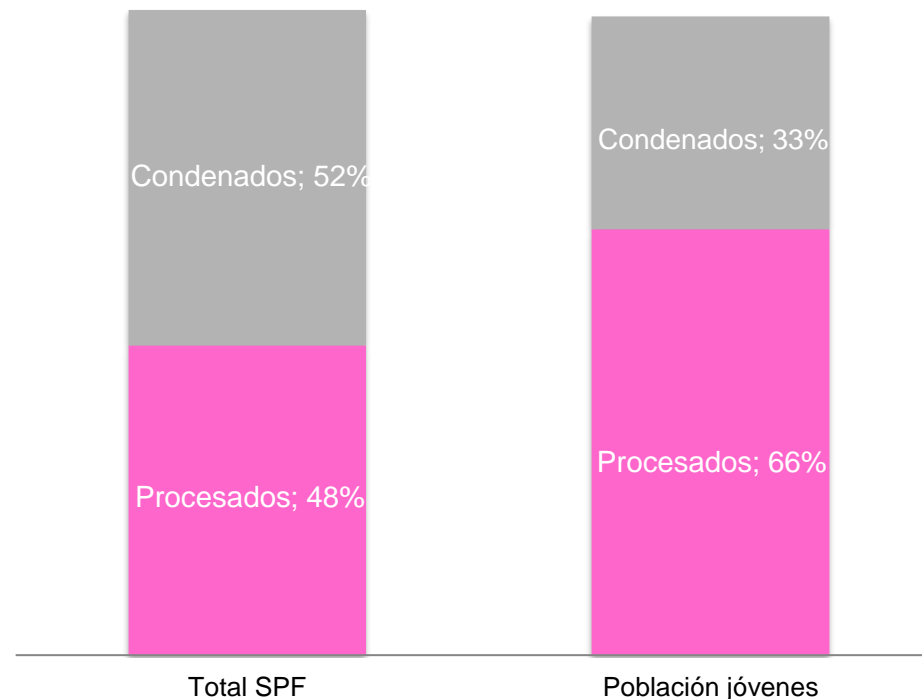
Persiste durante el semestre el descenso de la población de jóvenes de entre 18 y 21 años. La variación semestral acumula una baja del 8,2%.



# Foco en jóvenes adultos/as

## Situación procesal

Jurisdicción que dispuso la detención:  
Total de población detenida vs. Jóvenes adultos (%) - SPF  
*Junio 2022*



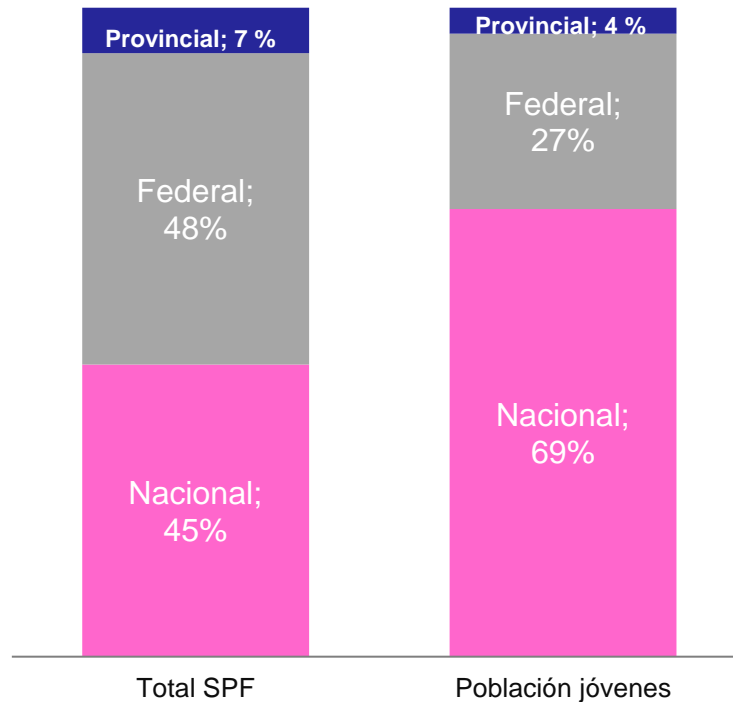
Fuente: Sitio web SPF. Junio 2022.

La distribución de jóvenes adultos/as según situación procesal muestra una proporción de detenidos/das sin condena mayor de la población general. Se trata en su mayoría de personas a disposición de la Justicia Nacional (7 de cada 10).

# Foco en jóvenes adultos/as

## Jurisdicción que dispone la detención

Jurisdicción que dispuso la detención:  
Total de población detenida vs. Jóvenes adultos (%) - SPF  
Junio 2022



Fuente: Sitio web SPF. Junio 2022.

Si se analiza la jurisdicción interviniente, que dispone la detención, encontramos una proporción mayor jóvenes de 18 a 21 años detenidos/das a disposición de la Justicia Nacional (casi 7 de cada 10). En relación a la población total detenida en el SPF, en cambio, es mayor la proporción de personas detenidas por orden de la justicia federal (48%)

MINISTERIO PÚBLICO  
**FISCAL**  
PROCURACIÓN GENERAL DE LA NACIÓN  
REPÚBLICA ARGENTINA

[www.mpf.gob.ar](http://www.mpf.gob.ar) | [www.fiscales.gob.ar](http://www.fiscales.gob.ar)