

- 2023 -

Mapa de Fiscalas y Fiscales 2023

—

DGPG | Dirección General de Políticas de Género



MINISTERIO PÚBLICO
FISCAL
PROCURACIÓN GENERAL DE LA NACIÓN
REPÚBLICA ARGENTINA

Desde hace varios años la **Dirección General de Políticas de Género**, releva anualmente la composición de género del Ministerio Público Fiscal de la Nación, información que integra el Mapa de Género de la Justicia argentina elaborado por la Oficina de la Mujer de la Corte Suprema de Justicia de la Nación (OM). Los datos son además compartidos con organismos internacionales como la Reunión Especializada de Ministerios Públicos del Mercosur (REMPPM) y la Asociación Iberoamericana de Ministerios Públicos (AIAMP) con el objetivo de dar cumplimiento con las normas nacionales e internacionales sobre la eliminación de la discriminación contra las mujeres y diversidades de género. En esta ocasión y a fin de profundizar el análisis, se muestra información sobre la distribución geográfica por género y por instancia de Fiscalas y Fiscales del Ministerio Público Fiscal de la Nación.

Aclaración metodológica:

- 1) La información se muestra desagregada por género mujer/varón para facilitar la lectura en tanto no existen en el MPF otras identidades de género ocupando los cargos de magistratura.
- 2) La información se muestra por provincias y no por jurisdicción a fin de facilitar la comparación con las justicias provinciales, y para una lectura más sencilla para el público general.
- 3) Se muestra información relativa a fiscalas y fiscales con cargos efectivos y convocados. No se verán reflejados los cargos de fiscales que sean subrogantes.
- 4) Se muestra la distribución de fiscalas y fiscales por provincia y por instancia. A los fines de esta presentación se considera a las y los fiscales de instrucción como primera instancia, fiscales ante tribunal oral, y cámara de apelaciones como segunda instancia.
- 5) Respecto a la Ciudad Autónoma de Buenos Aires por las particularidades que presenta la organización de la justicia nacional se muestra además información relativa a fiscalas y fiscales con competencia en materia penal y no penal. Esta última categoría contempla: civil y comercial, contencioso administrativo, trabajo y seguridad social. También según corresponda al fuero federal o al fuero ordinario.
- 6) Por último, no componen el universo de análisis fiscalas y fiscales de la Procuración General de la Nación ni titulares de Procuradurías, Unidades especiales y Direcciones Generales.
- 7) Los datos corresponden a febrero de 2023.

Jujuy 1

0%
100%

Salta 5

0%
100%

Tucumán 4

0%
100%

Catamarca 2

0%
100%

San Juan 1

0%
100%

La Rioja 1

100%
0%

Mendoza 5

40%
60%

San Luis 1

100%
0%

Neuquén 2

50%
50%

Córdoba 7

14%
86%

Chubut 3

0%
100%

Santa Cruz*

0%
0%

Tierra del Fuego 3

0%
100%

Formosa 2

50%
50%

Misiones 5

60%
40%

Corrientes 3

0%
100%

Chaco 2

0%
100%

Stgo del Estero 2

50%
50%

Entre Ríos 4

50%
50%

CABA 113

23%
77%

Santa Fe 10

10%
90%

Buenos Aires 35

20%
80%

La Pampa 1

100%
0%

Río Negro 1

100%
0%

Mujeres



Varones



* La provincia de Santa Cruz no tiene fiscales efectivos, son sólo subrogantes

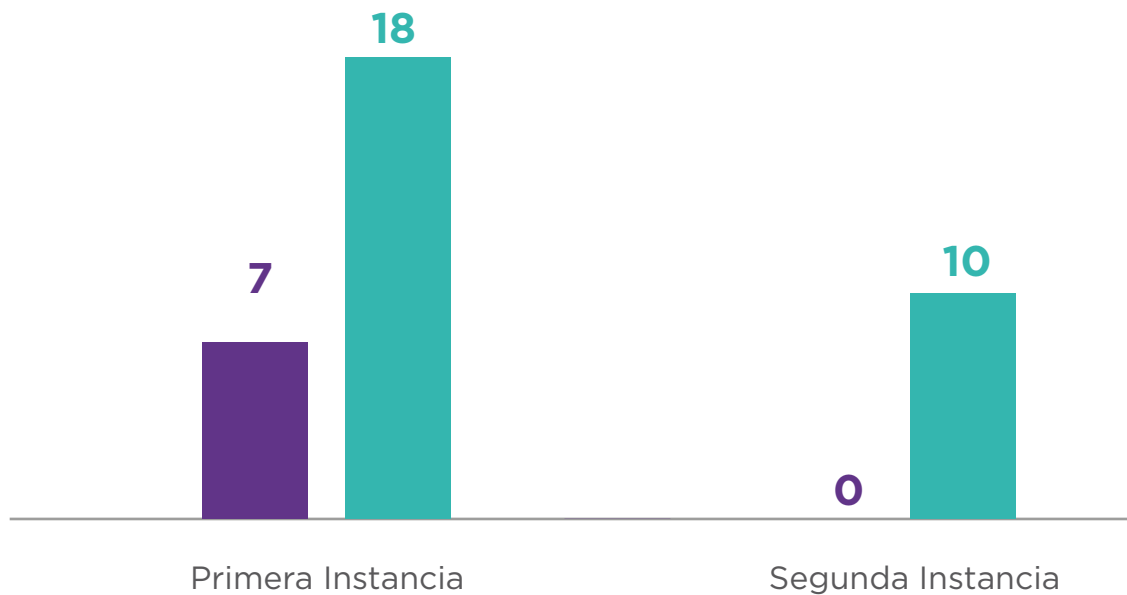
DGPG | Mapa de Fiscalas y Fiscales 2023 | Buenos Aires



Buenos Aires  20% (7)
Total: 35  80% (28)

Mujeres 

Varones 



DGPG | Mapa de Fiscalas y Fiscales 2023 | CABA según instancia



CABA
Total: 113

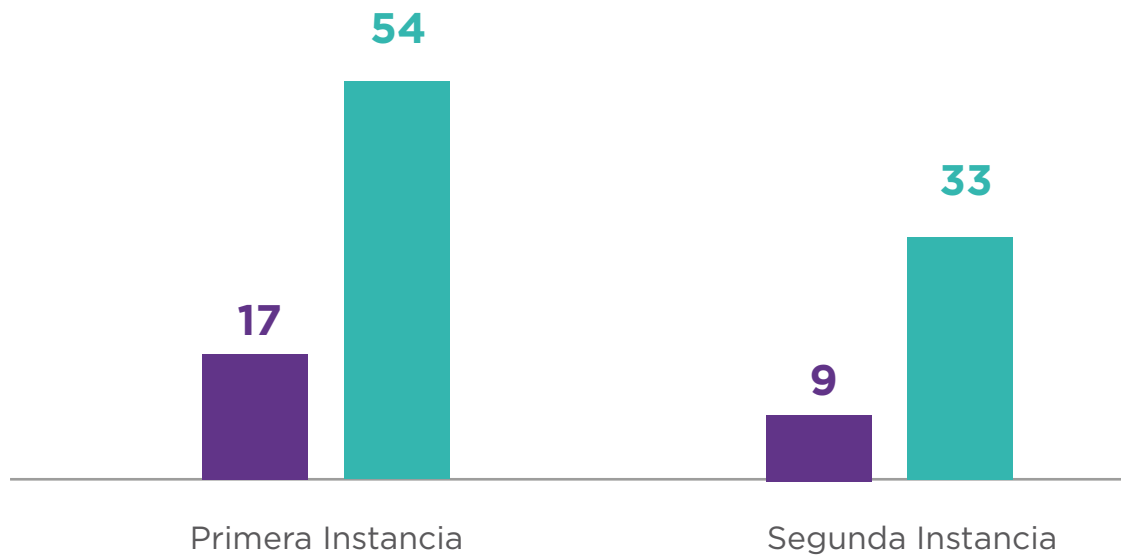
♀ **23%** (26)

♂ **77%** (87)

Mujeres



Varones





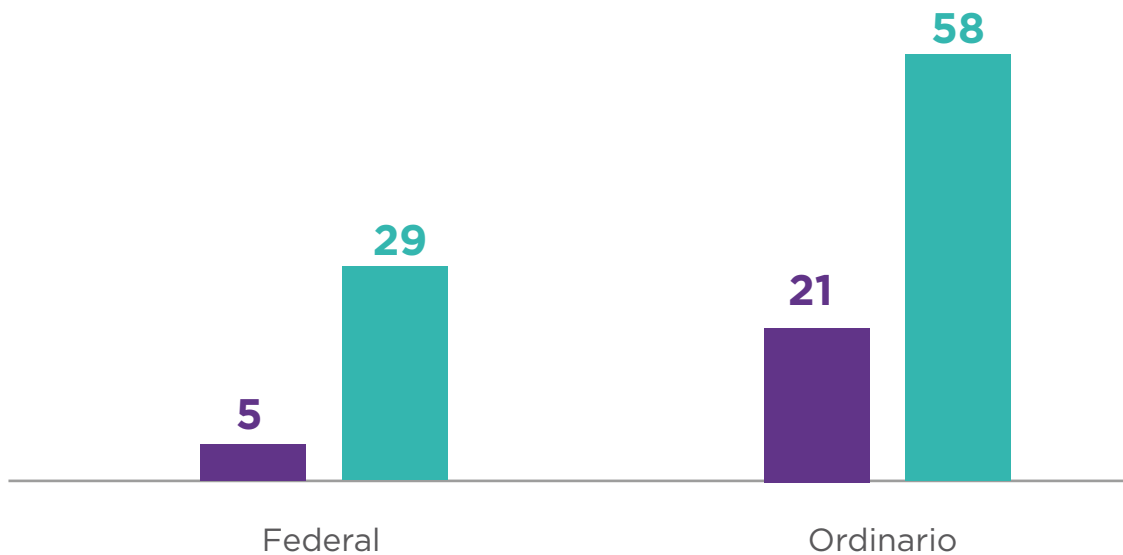
CABA
Total: 113

♀ **23%** (26)
♂ **77%** (87)

Mujeres





Varones

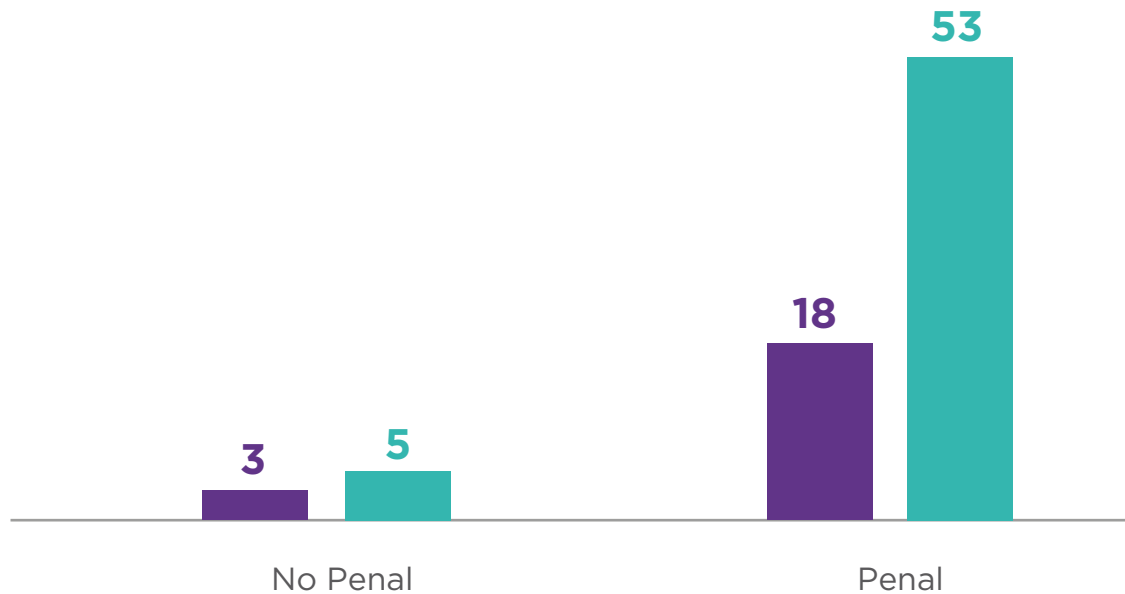




CABA
Total: 79

♀ **27%** (21)
♂ **73%** (58)

Mujeres 
Varones 





Catamarca
Total: 2

♀ **0%** (0)

♂ **100%** (2)

Mujeres 

Varones 





Mujeres



Varones

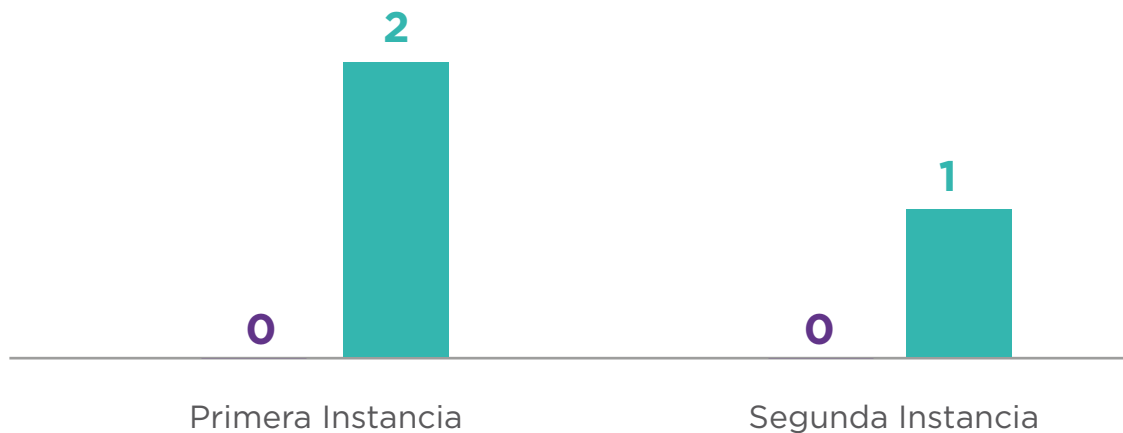




Mujeres



Varones





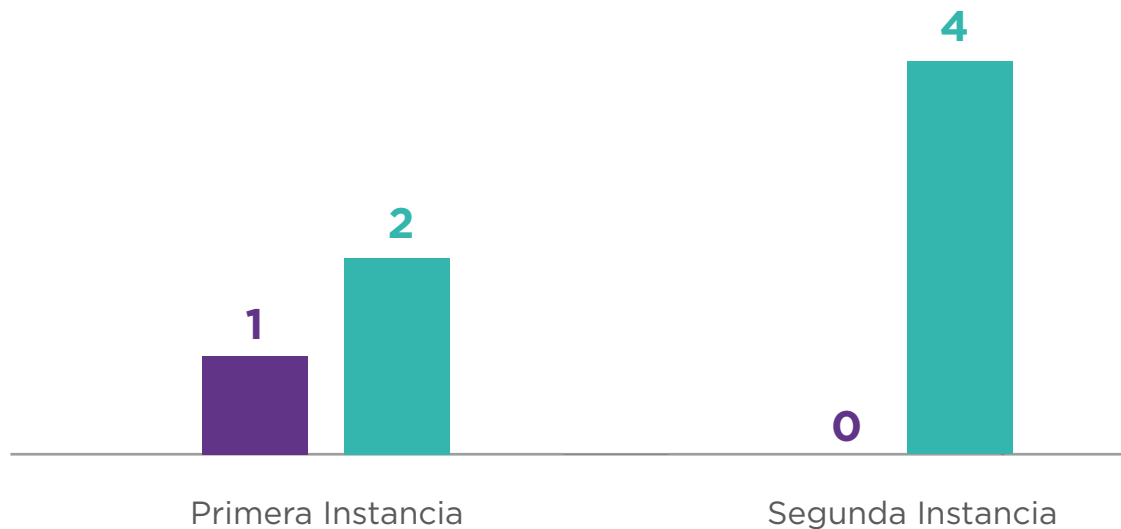
Córdoba
Total: 7

♀ 14% (1)
♂ 86% (6)

Mujeres



Varones

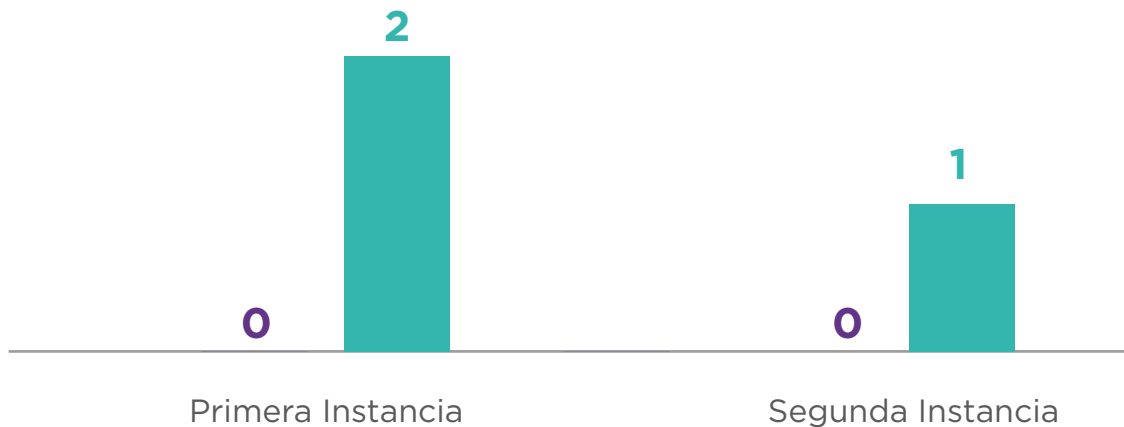




Mujeres



Varones






Entre Ríos
Total: 4

♀ 50% (2)
♂ 50% (2)

Mujeres



Varones





Mujeres



Varones



DGPG | Mapa de Fiscalas y Fiscales 2023 | Jujuy



Jujuy
Total: 1

♀ **0%** (0)
♂ **100%** (1)

Mujeres 

Varones 



DGPG | Mapa de Fiscalas y Fiscales 2023 | La Pampa



Mujeres



Varones



DGPG | Mapa de Fiscalas y Fiscales 2023 | La Rioja



Mujeres



Varones





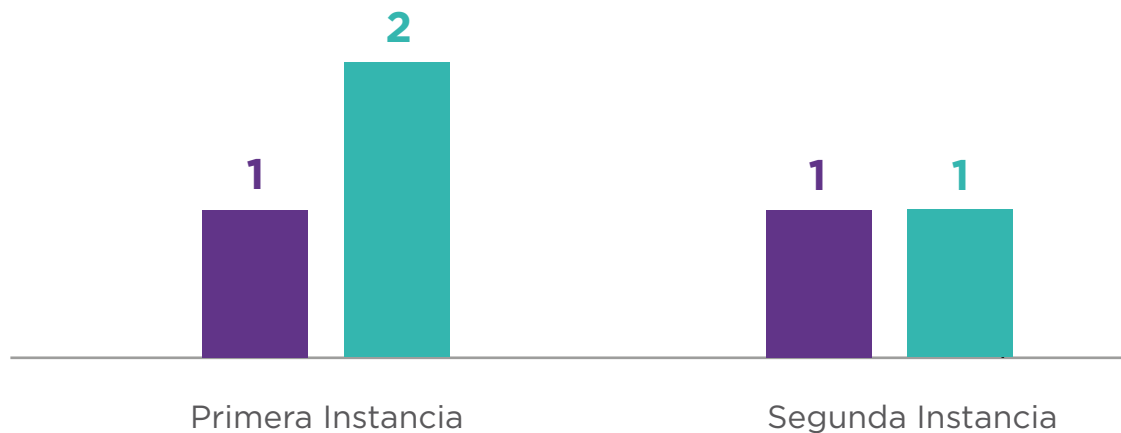
Mendoza
Total: 5

♀ **40%** (2)
♂ **60%** (3)

Mujeres



Varones



DGPG | Mapa de Fiscalas y Fiscales 2023 | Misiones



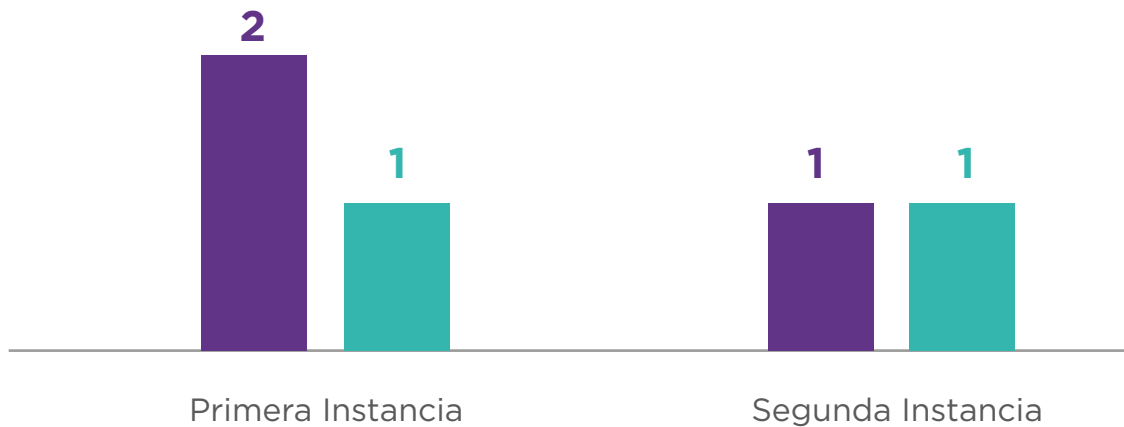
Misiones
Total: 5

60% (3)
40% (2)

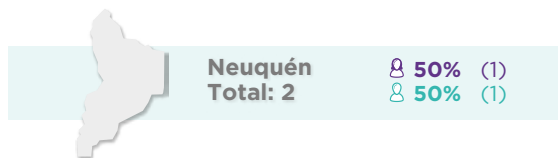
Mujeres



Varones



DGPG | Mapa de Fiscalas y Fiscales 2023 | Neuquén



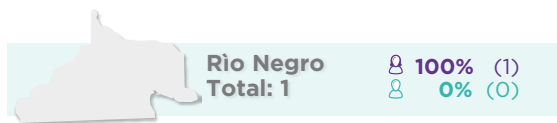
Mujeres



Varones



DGP | Mapa de Fiscalas y Fiscales 2023 | Río Negro



Mujeres



Varones

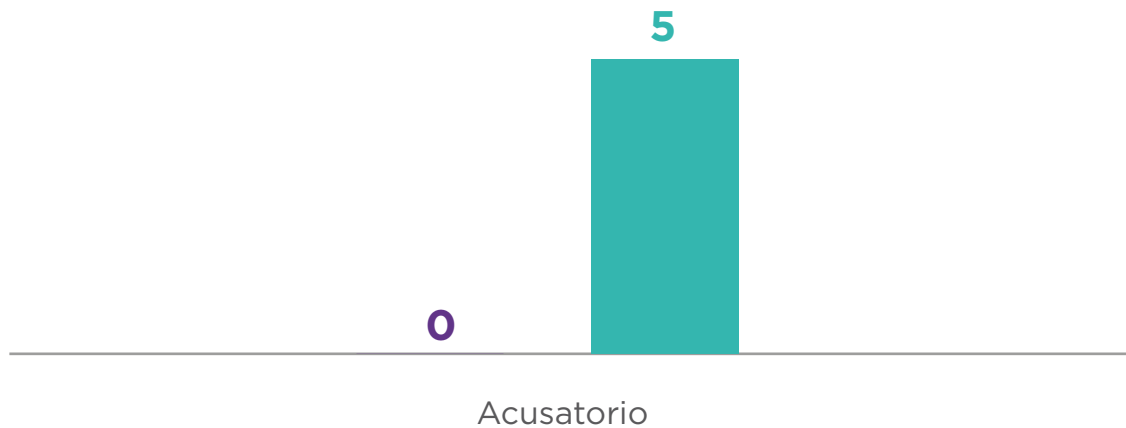


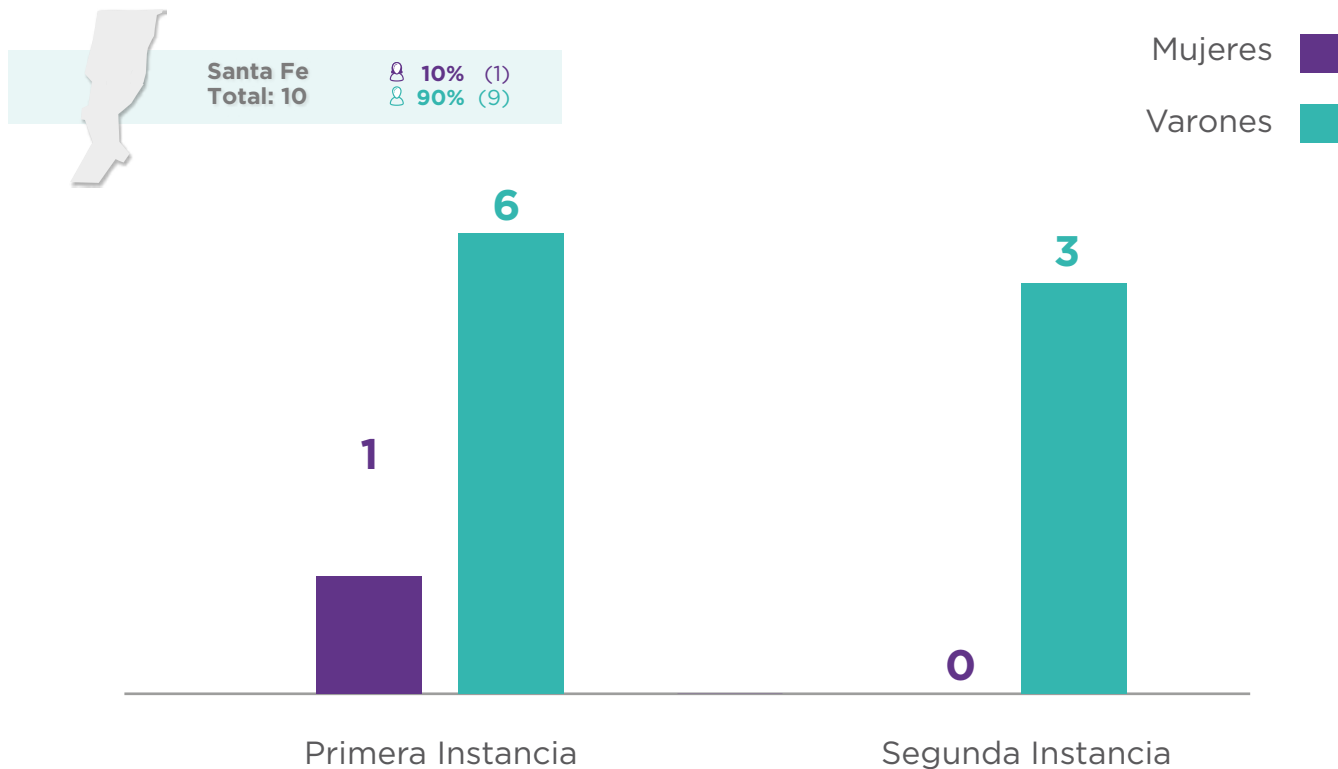


Mujeres



Varones







San Juan
Total: 1

0% (0)

100% (1)

Mujeres



Varones



DGPG | Mapa de Fiscalas y Fiscales 2023 | San Luis



San Luis
Total: 1

100% (1)
0% (0)

Mujeres



Varones





Mujeres



Varones



* La provincia de Santa Cruz no tiene fiscales efectivos, son sólo subrogantes

0

0

Primera Instancia

0

0

Segunda Instancia



Stgo. del Estero ♂ 50% (1)
Total: 2 ♂ 50% (1)

Mujeres



Varones

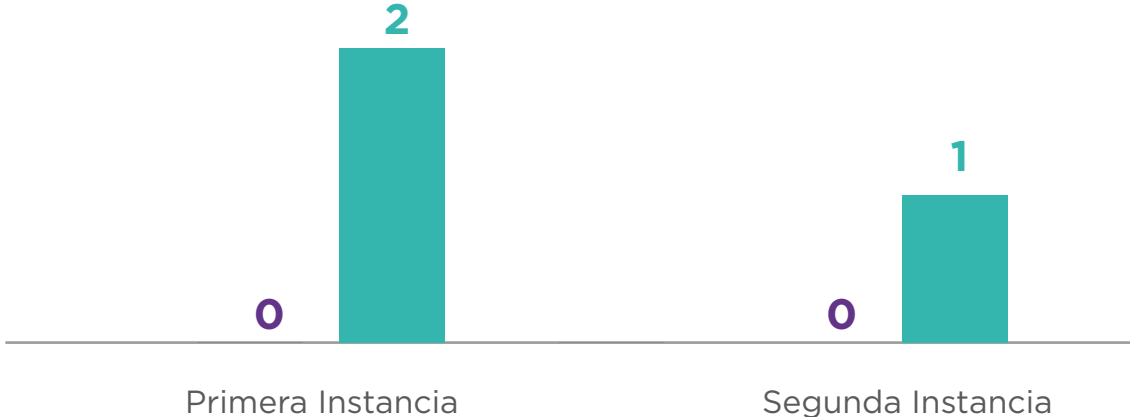




Tierra del Fuego 0% (0)
Total: 3 100% (3)

Mujeres

Varones



DGPG | Mapa de Fiscalas y Fiscales 2023 | Tucumán



Tucumán
Total: 4

0% (0)
100% (4)

Mujeres



Varones

