

Población privada de libertad en cárceles federales

Informe anual 2023

Área de Análisis e Investigaciones Interdisciplinarias

PROCUVIN



MINISTERIO PÚBLICO
FISCAL
PROCURACIÓN GENERAL DE LA NACIÓN
REPÚBLICA ARGENTINA

PROCURADURÍA DE
VIOLENCIA INSTITUCIONAL

Objetivos



MINISTERIO PÚBLICO
FISCAL
PROCURACIÓN GENERAL DE LA NACIÓN
REPÚBLICA ARGENTINA

PROCURADURÍA DE
VIOLENCIA INSTITUCIONAL

El presente informe pretende contribuir con la difusión de información sobre la situación carcelaria en nuestro país y, al mismo tiempo, aportar una herramienta de análisis para las diversas líneas de acción/intervención de la Procuraduría.

Objetivos específicos:

- Difundir datos actualizados sobre la cantidad, distribución y evolución de la población penal.
- Conocer su composición de acuerdo a variables socio-demográficas y relativas a las situaciones procesales.
- Observar cómo se plasman ciertos criterios judiciales sobre la población encarcelada.
- Focalizar en características específicas de colectivos vulnerables (mujeres, mujeres embarazadas, niños con sus madres, jóvenes, adultos/as mayores, personas trans).

Metodología



MINISTERIO PÚBLICO
FISCAL
PROCURACIÓN GENERAL DE LA NACIÓN
REPÚBLICA ARGENTINA

PROCURADURÍA DE
VIOLENCIA INSTITUCIONAL

- La información presentada toma como fuente los reportes publicados en el sitio web del SPF que son luego sistematizados y procesados por el Área de Análisis e Investigaciones Interdisciplinarias (*) de Procuvin.
- Los reportes son elaborados a partir de los datos publicados hacia el final de cada mes por el SPF. Esta decisión busca representar el último dato del período independientemente de sus movimientos previos, siempre considerando que la población detenida varía diariamente.
- Las cifras corresponden a personas encarceladas en unidades y complejos del SPF. Esto no constituye el universo total de personas privadas de libertad bajo la órbita de la justicia nacional y federal, debido a que no incluye información sobre detenidos/as en cárceles provinciales o institutos penales para personas menores de edad y/o dispositivos federales tales como dependencias de Gendarmería, Prefectura Naval, etc.
- El presente informe se nutre de los datos de población penal del SPF, correspondientes al periodo comprendido entre diciembre de 2022 y diciembre de 2023.

(*) El área está compuesta por la Lic. en Sociología, María Luz Damone; la Mg. en Sistema Penal y Problemas Sociales, Victoria Rangugini; la estudiante de Antropología, Luciana Virgolini y la Lic. en Psicología, Mariana Vigil.

Indicadores utilizados en el registro y análisis de la información:

Período: señala el lapso de tiempo sobre el que se informa. Para dar cuenta de los datos del período se toman los reportes publicados por el SPF correspondientes a la última semana de cada mes.

Población total SPF: dato que refiere a la totalidad de personas alojadas en establecimientos penitenciarios federales.

Establecimientos: refiere a los complejos y unidades del SPF en los que se encuentran alojadas personas detenidas a disposición de la administración de justicia.

Capacidad de alojamiento: indica las plazas disponibles para albergar a las personas detenidas bajo la órbita del SPF.

Jurisdicción: refiere el fuero en el que tramitan las causas por las que las personas se encuentran detenidas. Puede ser Nacional, Federal o Provincial. Se trata de un criterio clasificatorio tomado de la categorización efectuada por el SPF. Se desconoce cuál es la categoría que prevalece para los casos de personas que pudieran cursar dos o más causas simultáneamente.

Situación procesal: indica si las personas detenidas se encuentran cumpliendo prisión preventiva o una condena. La información de este criterio clasificatorio se nutre del ordenamiento efectuado por el SPF en las siguientes categorías:

- **Condenados/as:** personas que se encuentran encarceladas cumpliendo una condena.
- **Procesados/as:** personas detenidas preventivamente que aún se encuentran sometidas a un proceso penal.

Género: refiere al género de cada persona detenida, de acuerdo a la clasificación producida por el SPF.

Edad: se clasifica a la población bajo las categorías Jóvenes adultos, que incluye a personas de entre 18-21 años, y Mayores, que corresponde a mayores de 21 años.

Informe anual 2023

Personas privadas de libertad en establecimientos del SPF

Síntesis general



MINISTERIO PÚBLICO
FISCAL
PROCURACIÓN GENERAL DE LA NACIÓN
REPÚBLICA ARGENTINA

PROCURADURÍA DE
VIOLENCIA INSTITUCIONAL



El año 2023 concluyó con 11.311 detenidos/as en el SPF.
La población total tuvo un pico de crecimiento en febrero pero finalizó con una leve disminución del 0,33% interanual.



En diciembre 2023, se registró una sobrepoblación del 3,4%. Son 379 personas detenidas por encima de la capacidad de alojamiento informada por el SPF.



Durante 2023, aumentaron un 1,7% la cantidad de personas encarceladas cumpliendo condena y disminuyeron un 2,8% las detenciones sin condena.

Síntesis general



MINISTERIO PÚBLICO
FISCAL
PROCURACIÓN GENERAL DE LA NACIÓN
REPÚBLICA ARGENTINA

PROCURADURÍA DE
VIOLENCIA INSTITUCIONAL



En 2023, la población detenida por orden de la justicia nacional en el SPF creció un 0,4% y por la justicia federal un 0,1%.



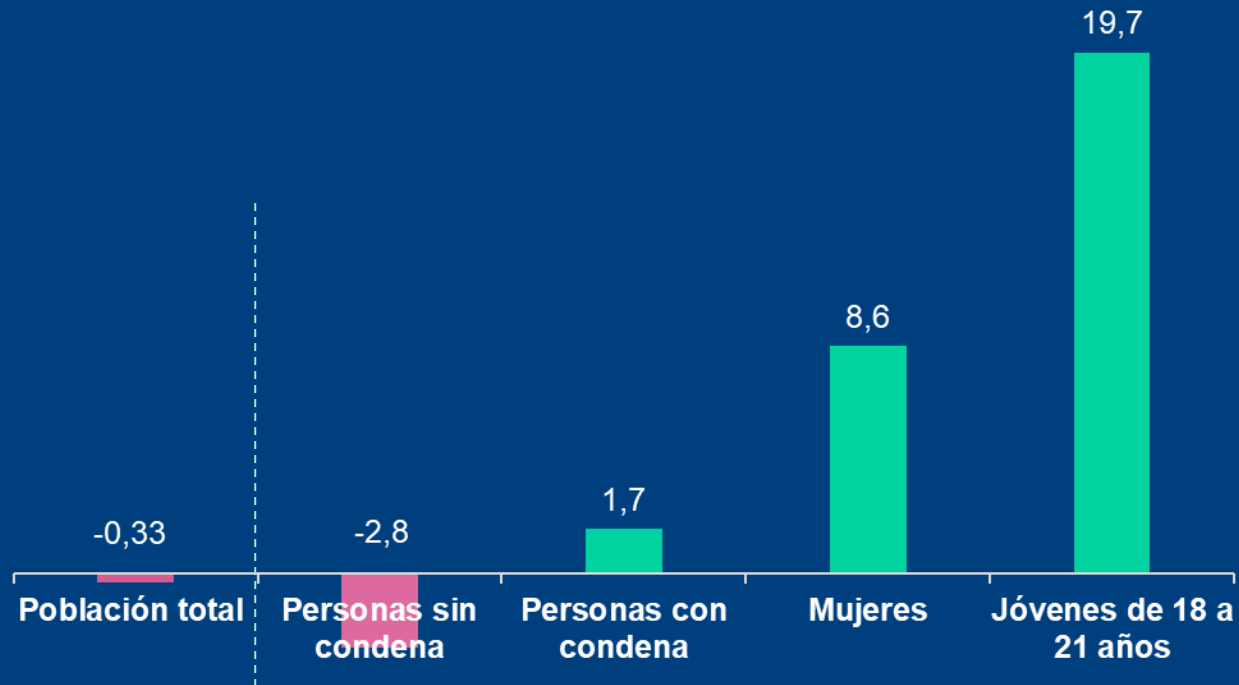
La cantidad de mujeres detenidas aumentó un 8,6% anual. En el caso de mujeres sin condena el alza fue del 9,8%.



Las y los jóvenes de 18 a 21 años es la población que más creció durante el año (19,7%). La mayoría de las detenciones fueron dispuestas por la justicia nacional.

7 de cada 10 jóvenes están detenidos/as sin condena.

Variación anual (en porcentajes) de las principales variables medidas



Los jóvenes de 18 a 21 años, junto con las mujeres, son los grupos cuyas detenciones más aumentaron durante 2023 en el SPF.

En diciembre de 2023 el Servicio Penitenciario Federal reportó **11.311** personas privadas de libertad distribuidas en sus diferentes establecimientos.

Población en el SPF

Variación anual 2023

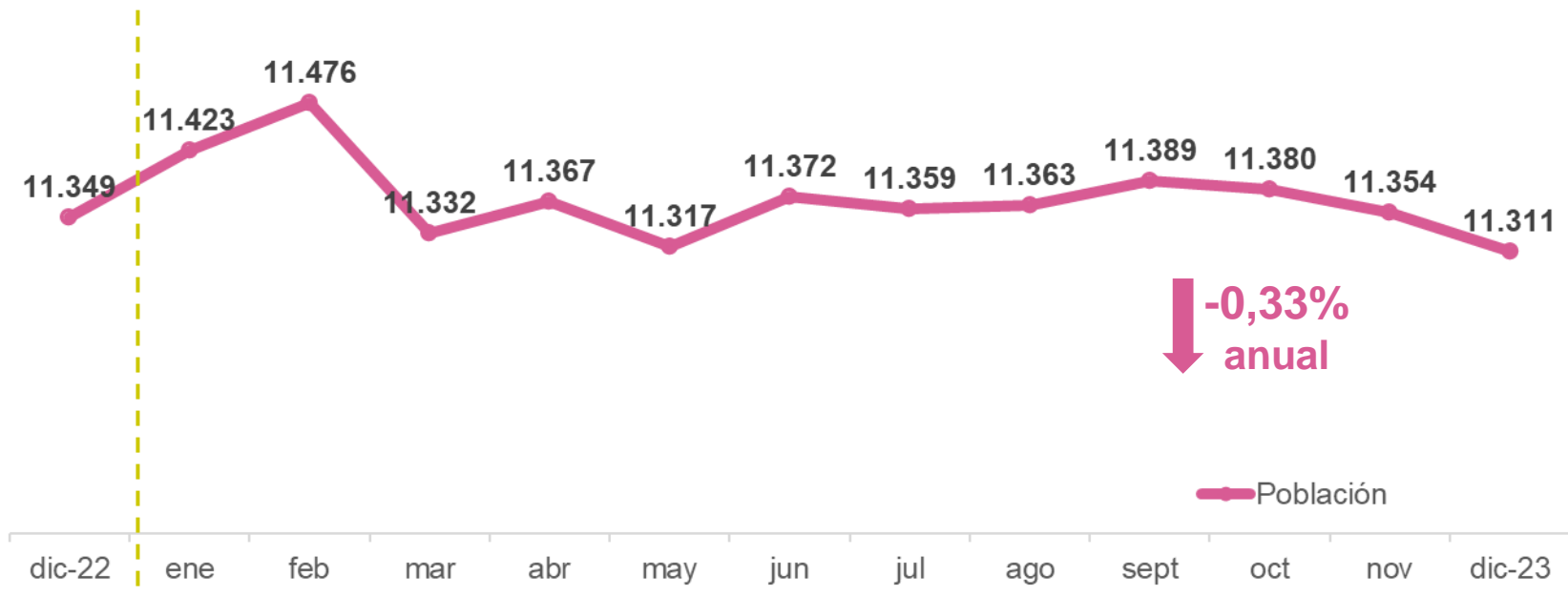


MINISTERIO PÚBLICO
FISCAL
PROCURACIÓN GENERAL DE LA NACIÓN
REPÚBLICA ARGENTINA

PROCURADURÍA DE
VIOLENCIA INSTITUCIONAL

Variación anual de la población. 2023 - SPF

El año 2023 finalizó sin una variación significativa en la cantidad de personas encarceladas en el ámbito del SPF. Son 38 personas detenidas menos que en diciembre 2022.



Población en el SPF

Variación anual 2023

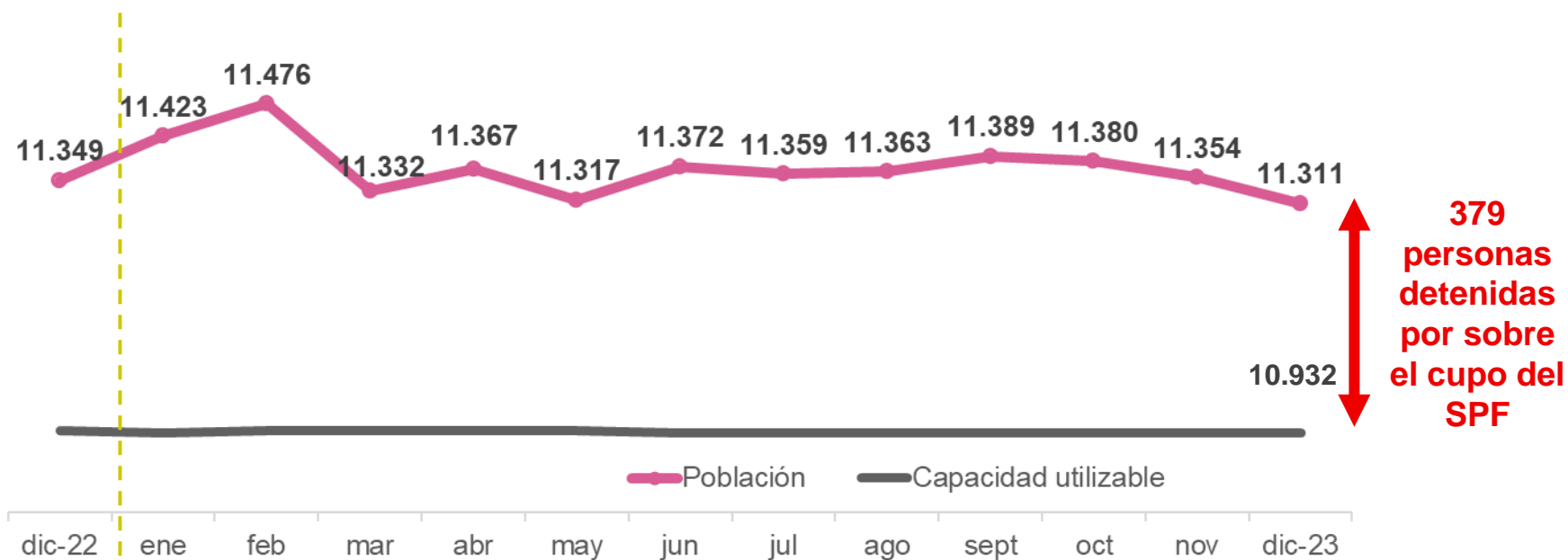


MINISTERIO PÚBLICO
FISCAL
PROCURACIÓN GENERAL DE LA NACIÓN
REPÚBLICA ARGENTINA

PROCURADURÍA DE
VIOLENCIA INSTITUCIONAL

Variación anual de la población y capacidad de alojamiento. 2023 - SPF

La población encarcelada supera en un 3,4% a la cantidad de plazas disponibles en el ámbito del SPF para el alojamiento de personas (capacidad utilizable).



Características de la población

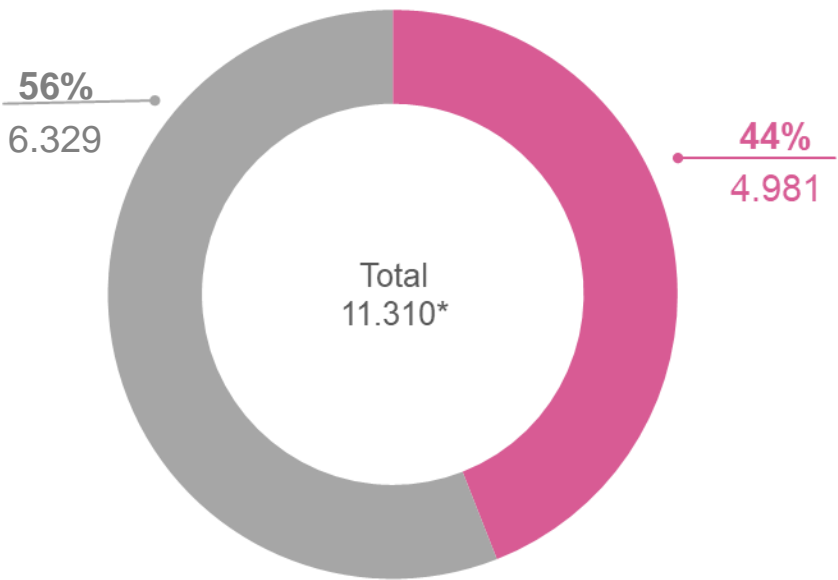
Diciembre 2023



MINISTERIO PÚBLICO
FISCAL
PROCURACIÓN GENERAL DE LA NACIÓN
REPÚBLICA ARGENTINA

PROCURADURÍA DE
VIOLENCIA INSTITUCIONAL

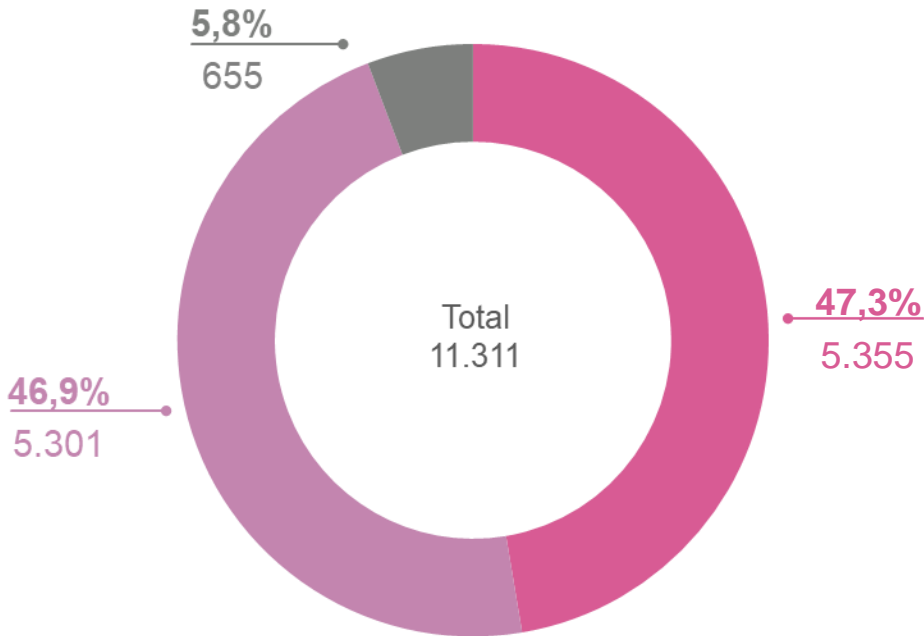
Situación procesal



■ Procesados/as ■ Condenados/as

*1 persona se encuentra bajo régimen de inimputabilidad (art.34 inc. 1 del C.P.).

Jurisdicción



■ Nacional ■ Federal ■ Provinciales

Características de la población

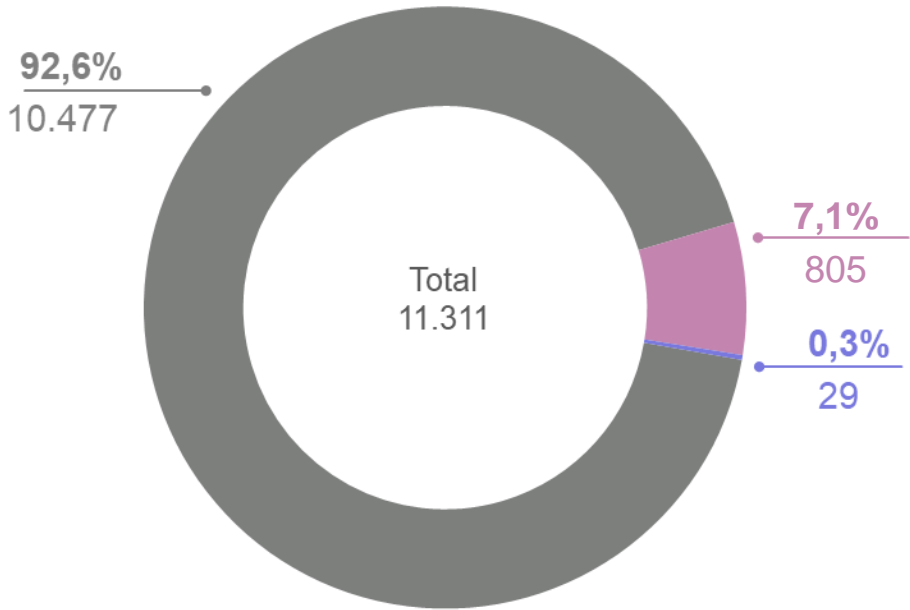
Diciembre 2023



MINISTERIO PÚBLICO
FISCAL
PROCURACIÓN GENERAL DE LA NACIÓN
REPÚBLICA ARGENTINA

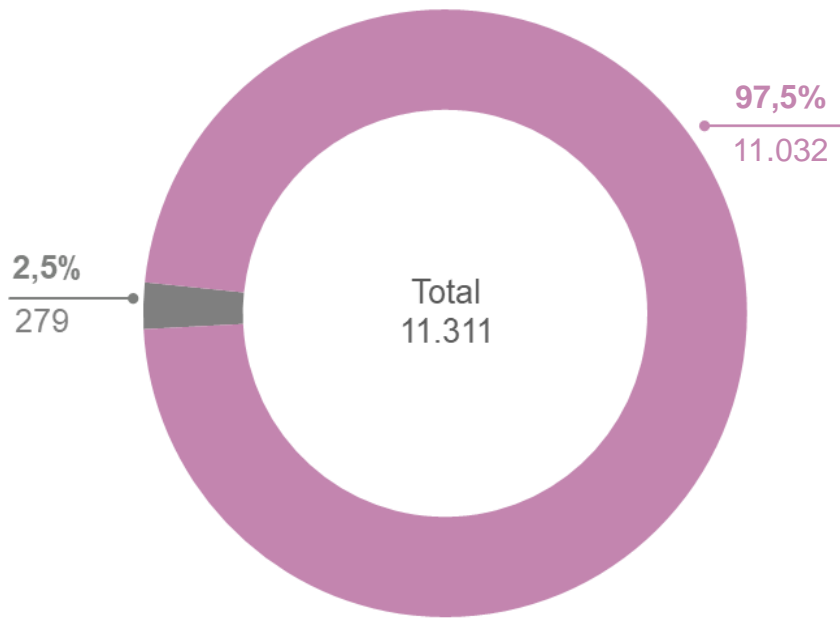
PROCURADURÍA DE
VIOLENCIA INSTITUCIONAL

Género



■ Hombres ■ Mujeres ■ Personas trans

Rango de edad



■ Jóvenes ■ Mayores 21 años

Foco en situación procesal

Variación anual 2023

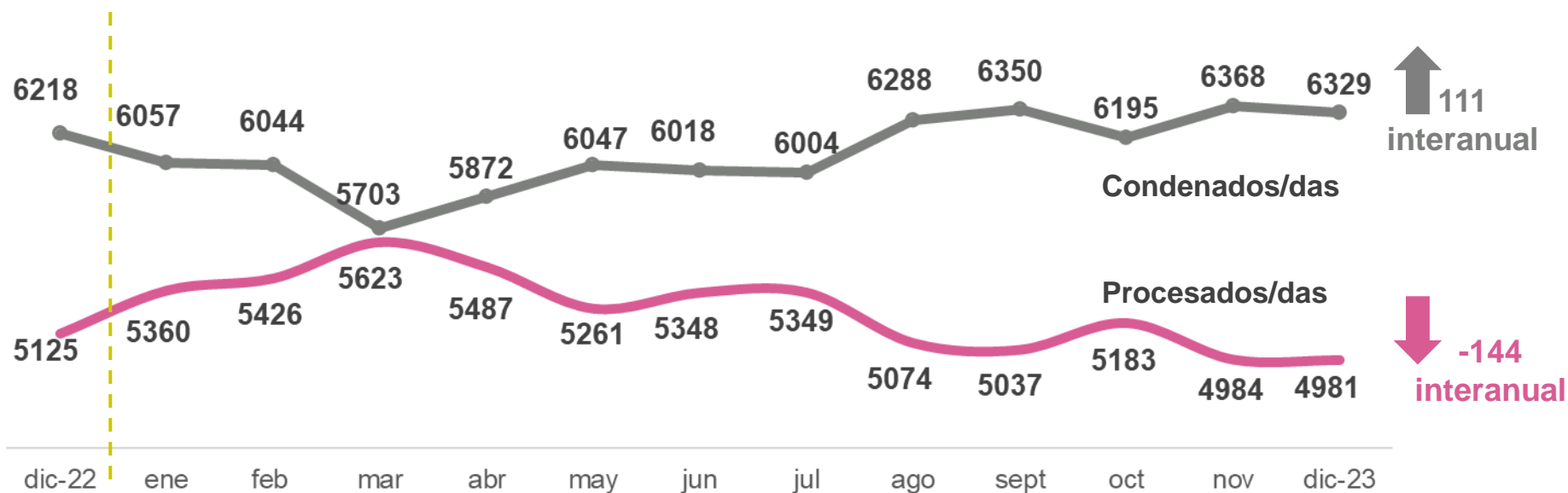


MINISTERIO PÚBLICO
FISCAL
PROCURACIÓN GENERAL DE LA NACIÓN
REPÚBLICA ARGENTINA

PROCURADURÍA DE
VIOLENCIA INSTITUCIONAL

Variación anual de la población según situación procesal. 2023 - SPF

Durante 2023, aumentó en 1,7% la cantidad de personas condenadas, mientras que la cantidad de personas detenidas sin condena disminuyó en un 2,8%.



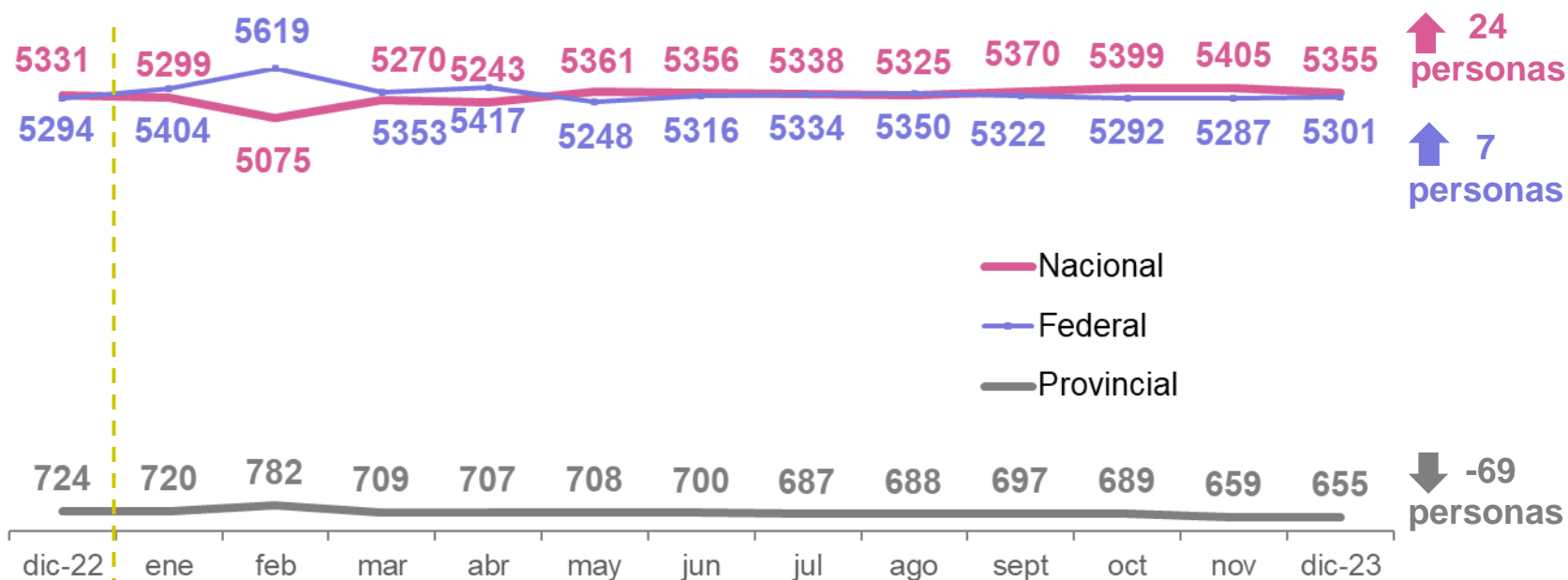
Foco en jurisdicción

Variación anual 2023



Variación de la población según jurisdicción. 2023 - SPF

En 2023 no se registraron variaciones importantes en la cantidad de detenciones dispuestas por la justicia nacional (+0,4%) ni federal (+0,1). En cambio, la cantidad de personas detenidas por la justicia provincial que se alojan en el ámbito federal disminuyó un 9,5%.



Situación procesal por fuero

Diciembre 2023

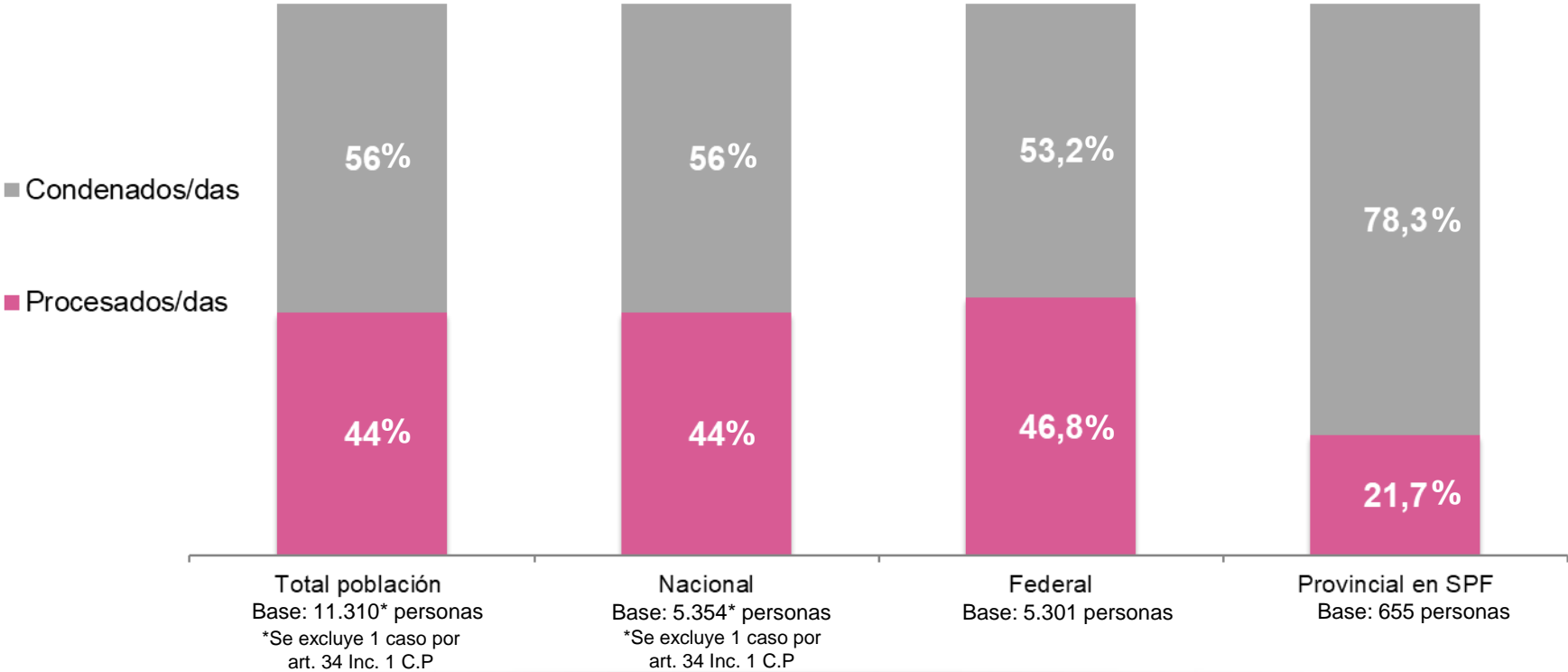


MINISTERIO PÚBLICO
FISCAL
PROCURACIÓN GENERAL DE LA NACIÓN
REPÚBLICA ARGENTINA

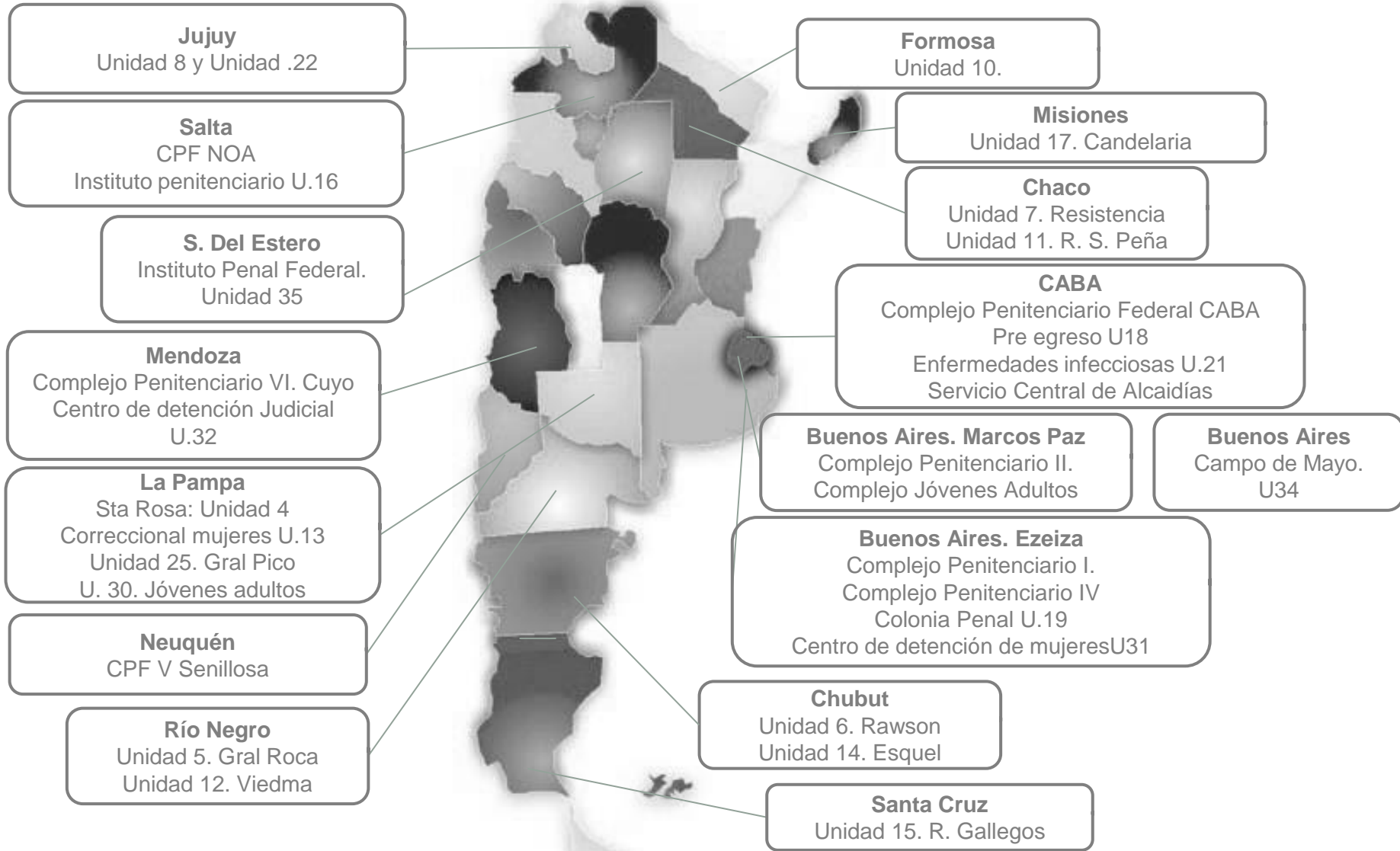
PROCURADURÍA DE
VIOLENCIA INSTITUCIONAL

Situación procesal según fuero. En porcentajes. Diciembre 2023 - SPF

La justicia federal es la que registra la mayor proporción de personas cumpliendo prisión preventiva (46,8%). En comparación, son 2,8 puntos porcentuales más que la proporción registrada para el total de la población detenida del SPF.



Distribución de la población. Referencia geográfica.



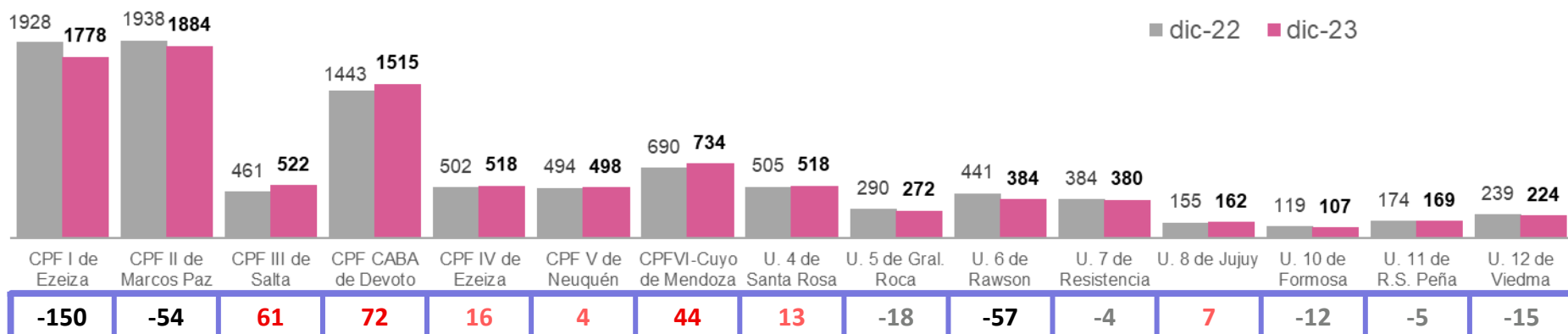
Población alojada por establecimiento

Variación anual 2023

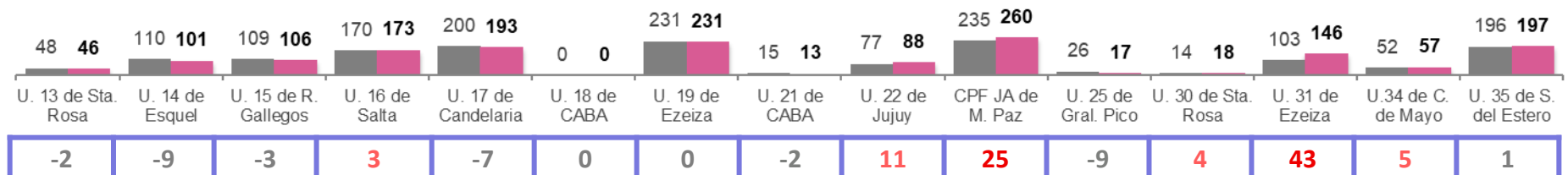


MINISTERIO PÚBLICO
FISCAL
PROCURACIÓN GENERAL DE LA NACIÓN
REPÚBLICA ARGENTINA

PROCURADURÍA DE
VIOLENCIA INSTITUCIONAL



Variación anual de la población



Población por establecimiento

Variación anual 2023



MINISTERIO PÚBLICO
FISCAL
PROCURADURÍA GENERAL DE LA NACIÓN
REPÚBLICA ARGENTINA

PROCURADURÍA DE
VIOLENCIA INSTITUCIONAL



Entre los establecimientos que exhiben mayor aumento de población anual, se destacan:

Establecimientos	Aumento en %	Aumento de población
UPF 31 de Ezeiza	42%	43 personas
CPF III de Salta	13%	61 personas
CPF de Jóvenes Adultos	11%	25 personas
CPF VI de Cuyo	6%	44 personas
CPF CABA de Devoto	5%	72 personas



Los establecimientos del SPF que registraron mayor disminución de población son:

Establecimientos	Disminución en %	Disminución de población
UPF 6 de Rawson	-13%	-57 personas
CPF I de Ezeiza	-8%	-150 personas
CPF II de Marcos Paz	-3%	-54 personas

Mujeres y personas trans

Variación anual 2023

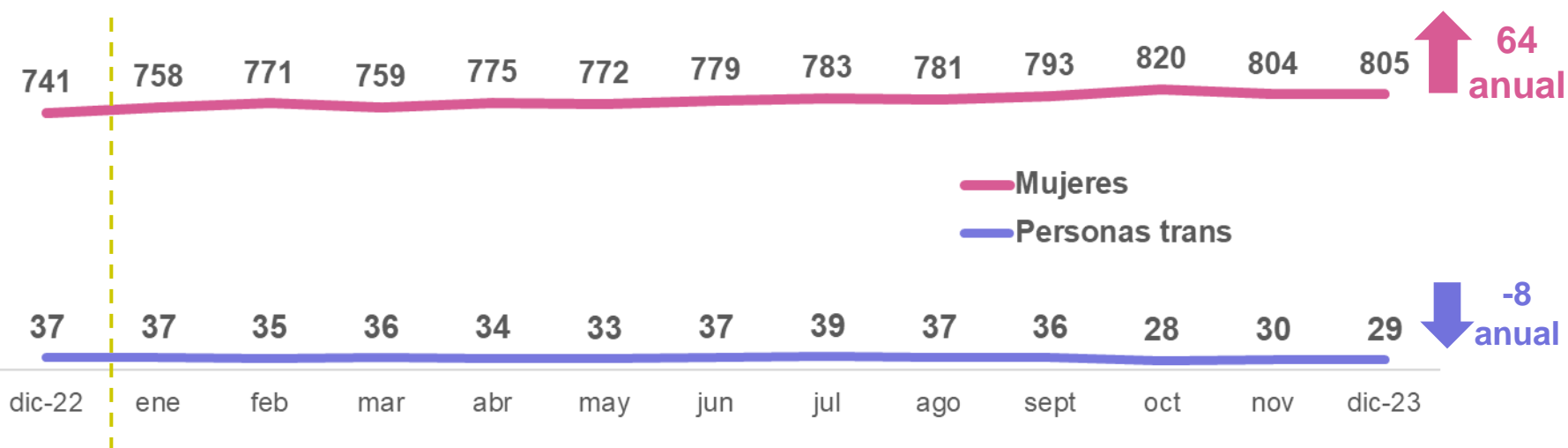


MINISTERIO PÚBLICO
FISCAL
PROCURACIÓN GENERAL DE LA NACIÓN
REPÚBLICA ARGENTINA

PROCURADURÍA DE
VIOLENCIA INSTITUCIONAL

Variación en la cantidad de mujeres y personas trans. 2023 - SPF

Durante 2023 aumentó un 8,6% el encarcelamiento de mujeres en dependencias del SPF. Se trata de uno de los grupos poblacionales que creció en el periodo.



Mujeres y personas trans

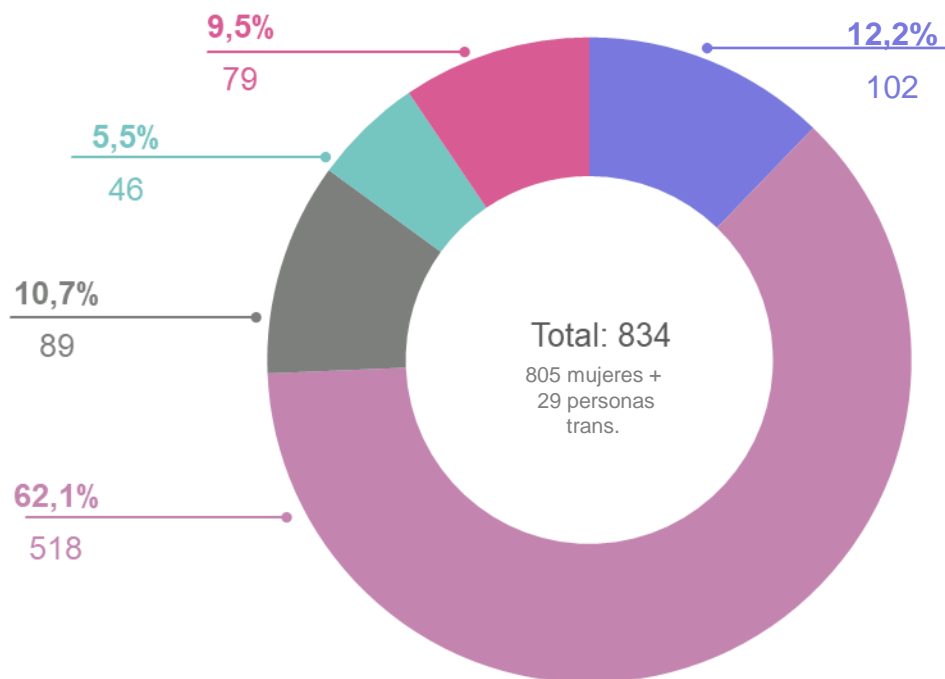
Lugar de alojamiento



MINISTERIO PÚBLICO
FISCAL
PROCURACIÓN GENERAL DE LA NACIÓN
REPÚBLICA ARGENTINA

PROCURADURÍA DE
VIOLENCIA INSTITUCIONAL

Lugar de detención de mujeres y personas trans. Diciembre 2023 - SPF



- CPF III del NOA
- CPF VI de Mendoza
- Unidad 31 de Ezeiza

- CPF IV de Ezeiza
- Unidad 13 de La Pampa

Lugar de detención personas trans.

Establecimiento	Cantidad
CPF I	1
CPF III	3
CPF IV	25
Total	29

Mujeres y personas trans

Situación procesal

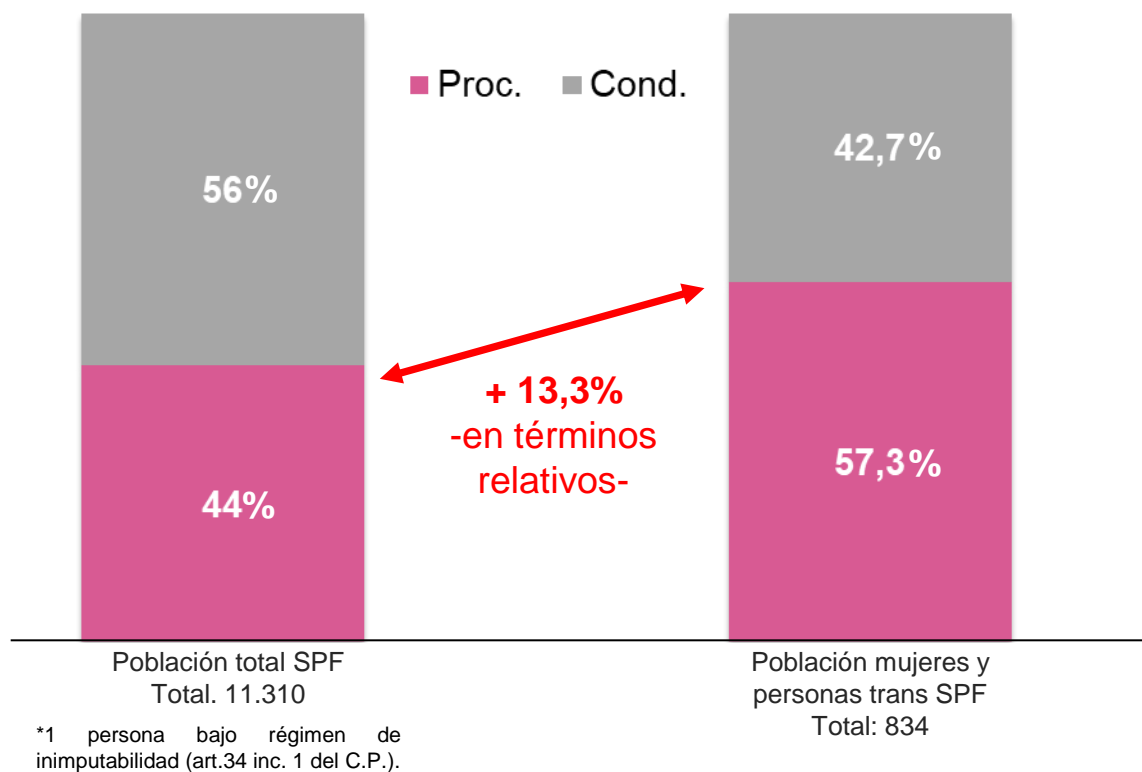


MINISTERIO PÚBLICO
FISCAL
PROCURACIÓN GENERAL DE LA NACIÓN
REPÚBLICA ARGENTINA

PROCURADURÍA DE
VIOLENCIA INSTITUCIONAL

Población detenida vs. mujeres y personas trans detenidas (%) . Diciembre 2023 - SPF

El siguiente gráfico muestra que el porcentaje de mujeres y personas trans cumpliendo prisión preventiva es mayor al de la población general del SPF en esa situación. La diferencia, en términos relativos, es del 13,3%.



Mujeres y personas trans

Jurisdicción que dispone la detención

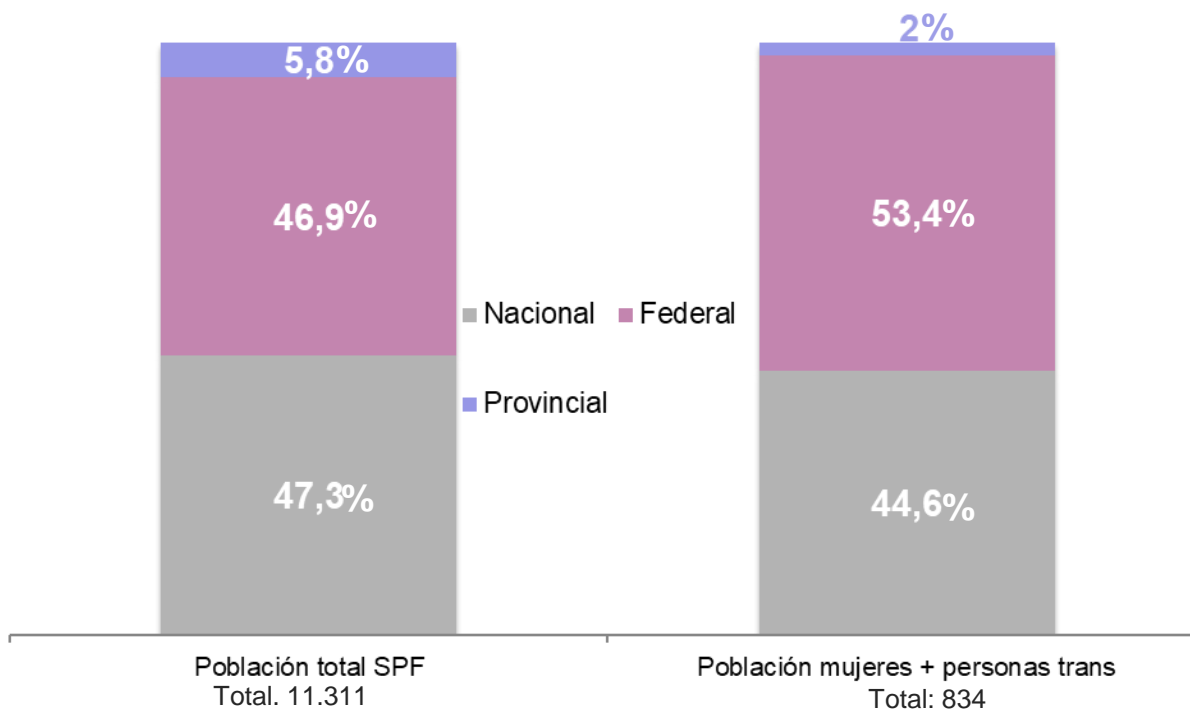


MINISTERIO PÚBLICO
FISCAL
PROCURACIÓN GENERAL DE LA NACIÓN
REPÚBLICA ARGENTINA

PROCURADURÍA DE
VIOLENCIA INSTITUCIONAL

Población detenida vs. mujeres y personas trans (%) . Diciembre 2023 - SPF

Más de la mitad de las detenciones de este grupo de población alojada en el SPF fue dispuesta por la justicia federal.



Mujeres y personas trans

Variación anual de situación procesal y jurisdicción

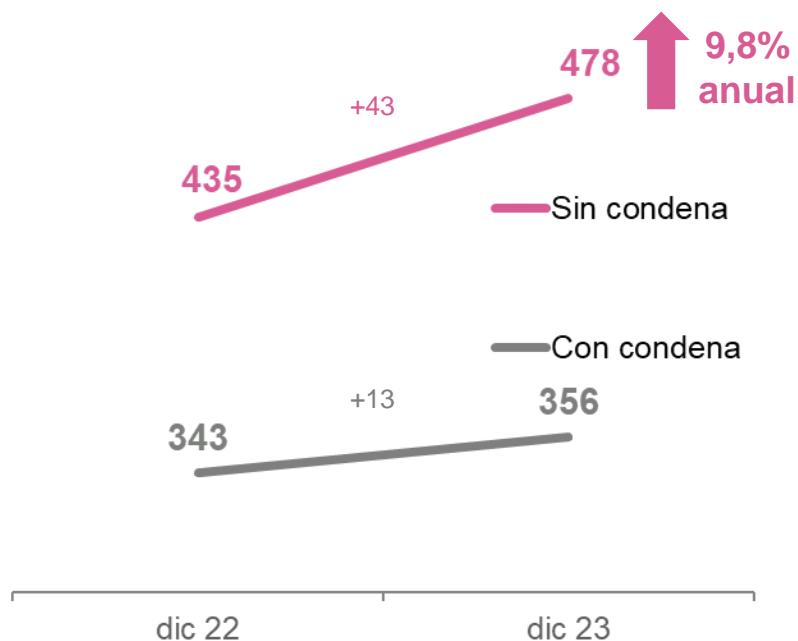


MINISTERIO PÚBLICO
FISCAL
PROCURACIÓN GENERAL DE LA NACIÓN
REPÚBLICA ARGENTINA

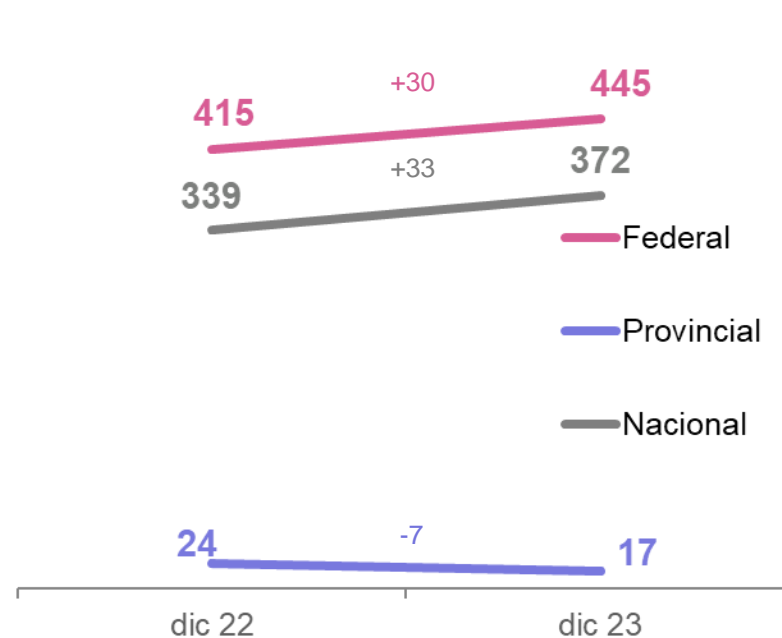
PROCURADURÍA DE
VIOLENCIA INSTITUCIONAL

El crecimiento de la cantidad de mujeres detenidas durante 2023 fue mayoritariamente de casos sin condena.

Variación situación procesal 2023



Variación jurisdicción 2023



Mujeres embarazadas/con hijos-as en cárceles

Diciembre 2023



MINISTERIO PÚBLICO
FISCAL
PROCURACIÓN GENERAL DE LA NACIÓN
REPÚBLICA ARGENTINA

PROCURADURÍA DE
VIOLENCIA INSTITUCIONAL



La mayoría de las mujeres embarazadas o con hijos/as están detenidas en la Unidad 31 de Ezeiza. En el CPF III de Salta, solo hay 1 mujer encarcelada junto con su hijo/a.



2 mujeres embarazadas detenidas bajo custodia del SPF



7 mujeres detenidas junto con sus hijos/as



7 niño/as viviendo con sus madres en cárceles federales

Mujeres embarazadas/con hijos-as en cárceles

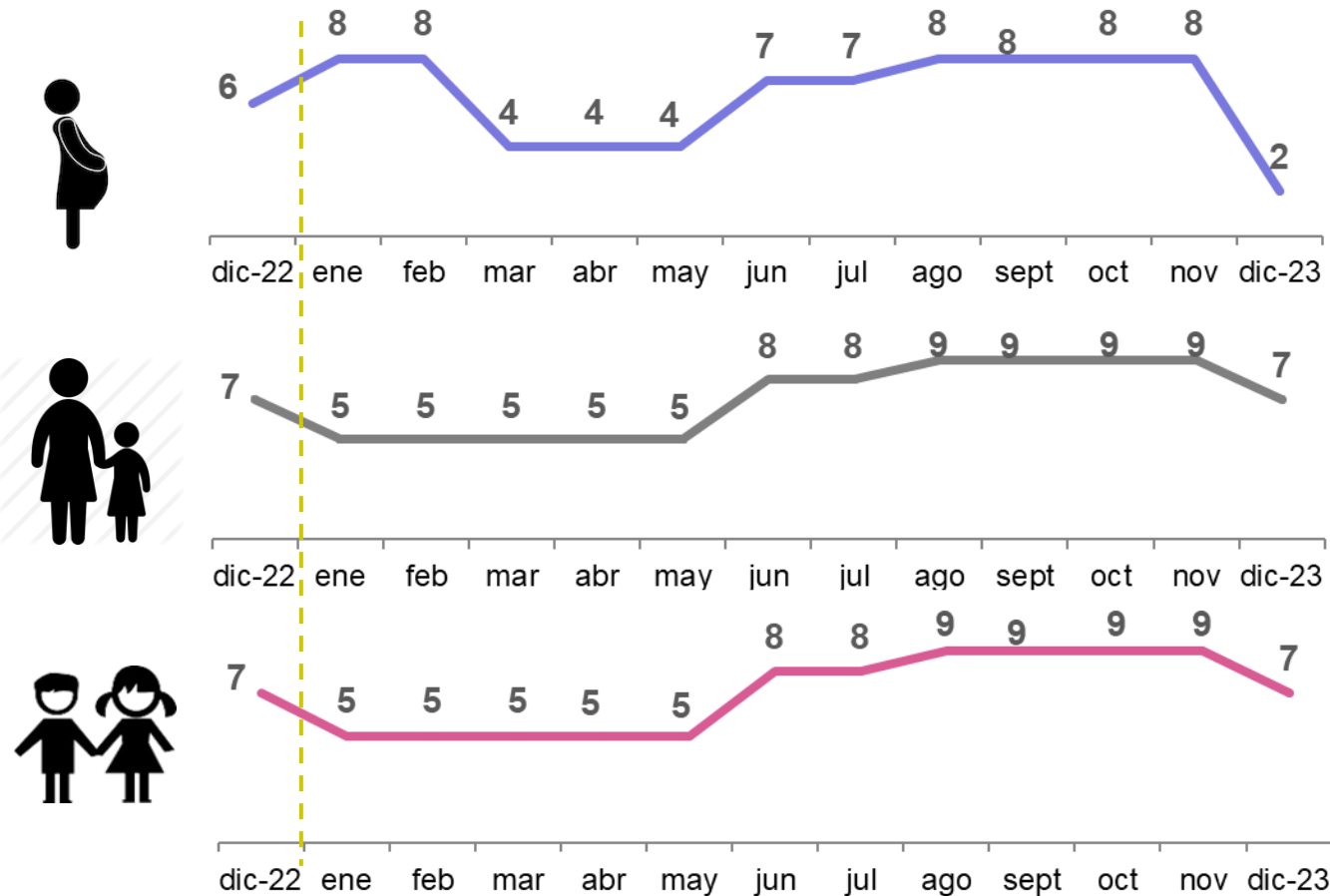
Variación anual 2023



MINISTERIO PÚBLICO
FISCAL
PROCURACIÓN GENERAL DE LA NACIÓN
REPÚBLICA ARGENTINA

PROCURADURÍA DE
VIOLENCIA INSTITUCIONAL

Variación de la población de mujeres embarazadas/con hijos-as. 2023 - SPF



En diciembre de 2023 disminuyó la cantidad de mujeres embarazadas encarceladas.

Jóvenes 18-21

Variación anual 2023

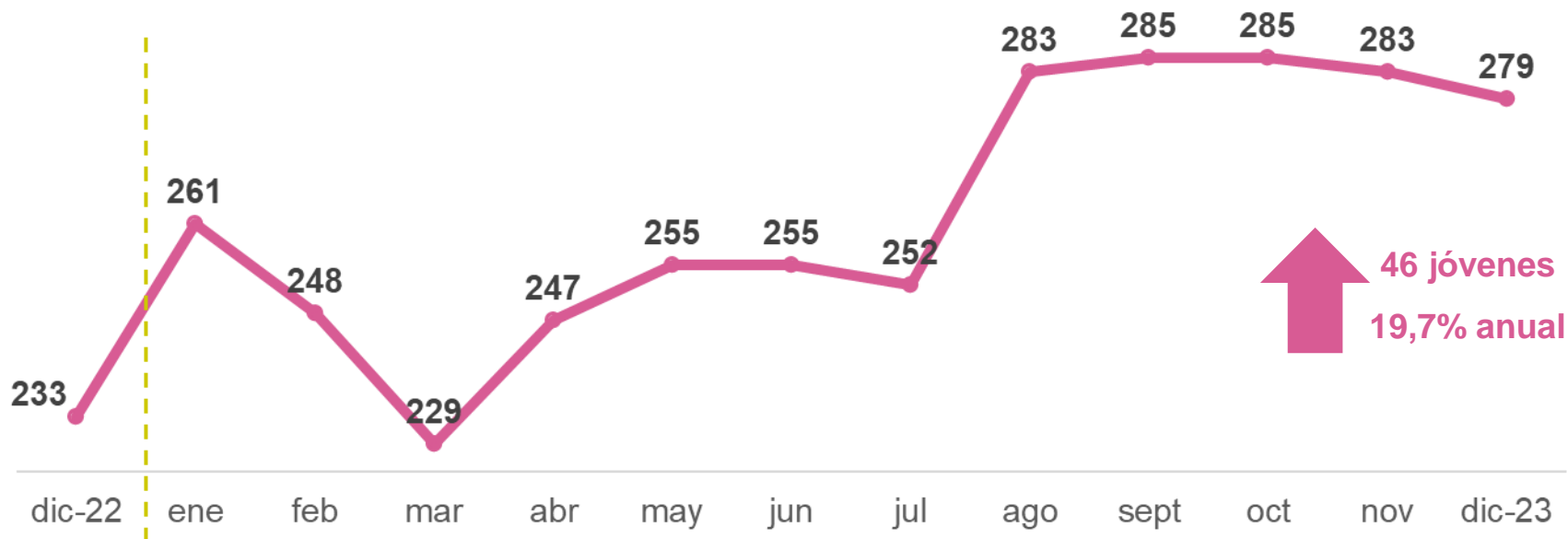


MINISTERIO PÚBLICO
FISCAL
PROCURACIÓN GENERAL DE LA NACIÓN
REPÚBLICA ARGENTINA

PROCURADURÍA DE
VIOLENCIA INSTITUCIONAL

Variación de la población de entre 18 y 21 años. 2023 - SPF

Las y los jóvenes de 18 a 21 años sufrieron un incremento del 19,7% anual de encarcelamientos en el SPF durante 2023. Es de modo notorio el grupo que más aumentó en el periodo.



Jóvenes 18-21

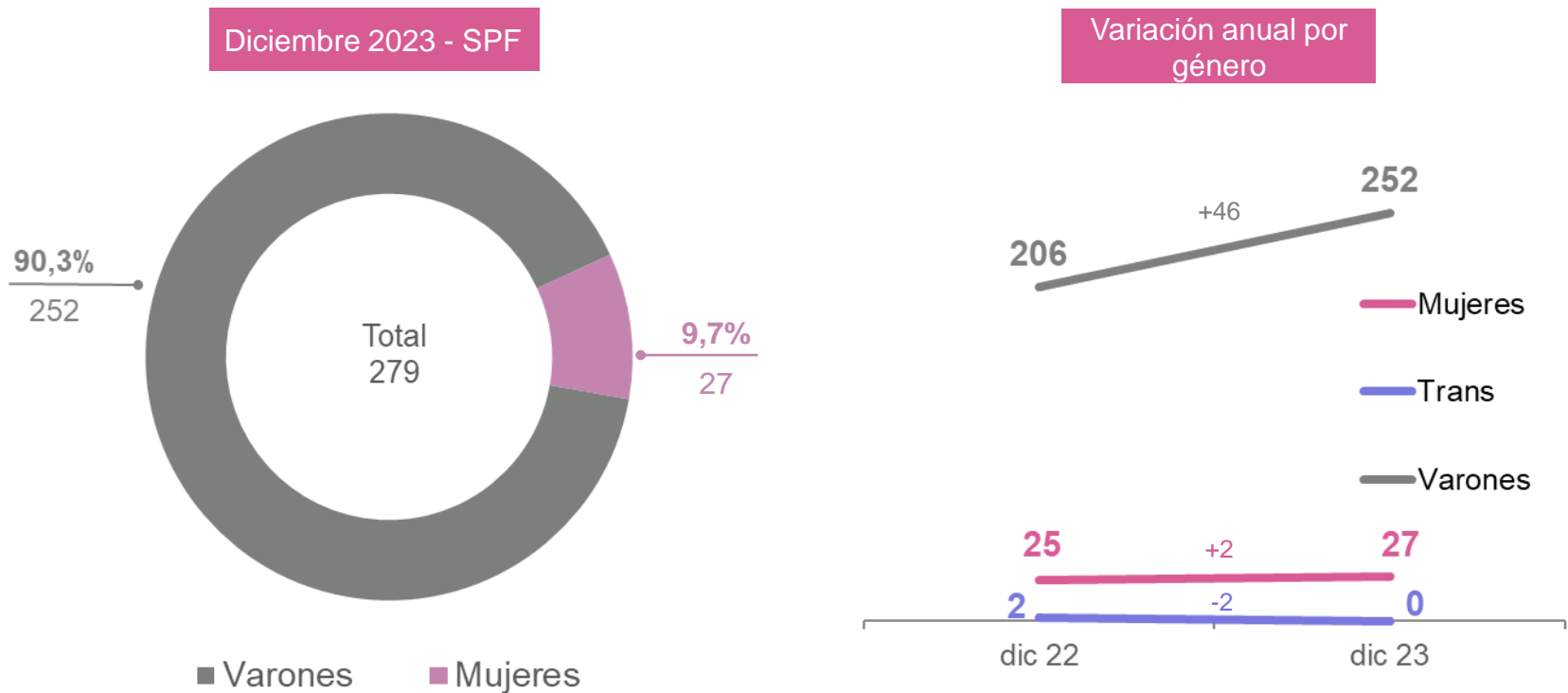
Distribución por género



MINISTERIO PÚBLICO
FISCAL
PROCURACIÓN GENERAL DE LA NACIÓN
REPÚBLICA ARGENTINA

PROCURADURÍA DE
VIOLENCIA INSTITUCIONAL

El aumento del encarcelamiento de jóvenes durante 2023 recayó principalmente sobre los varones. A su vez, se registró una disminución de las/los jóvenes travestis y trans detenidas/os.



Jóvenes 18-21

Situación procesal

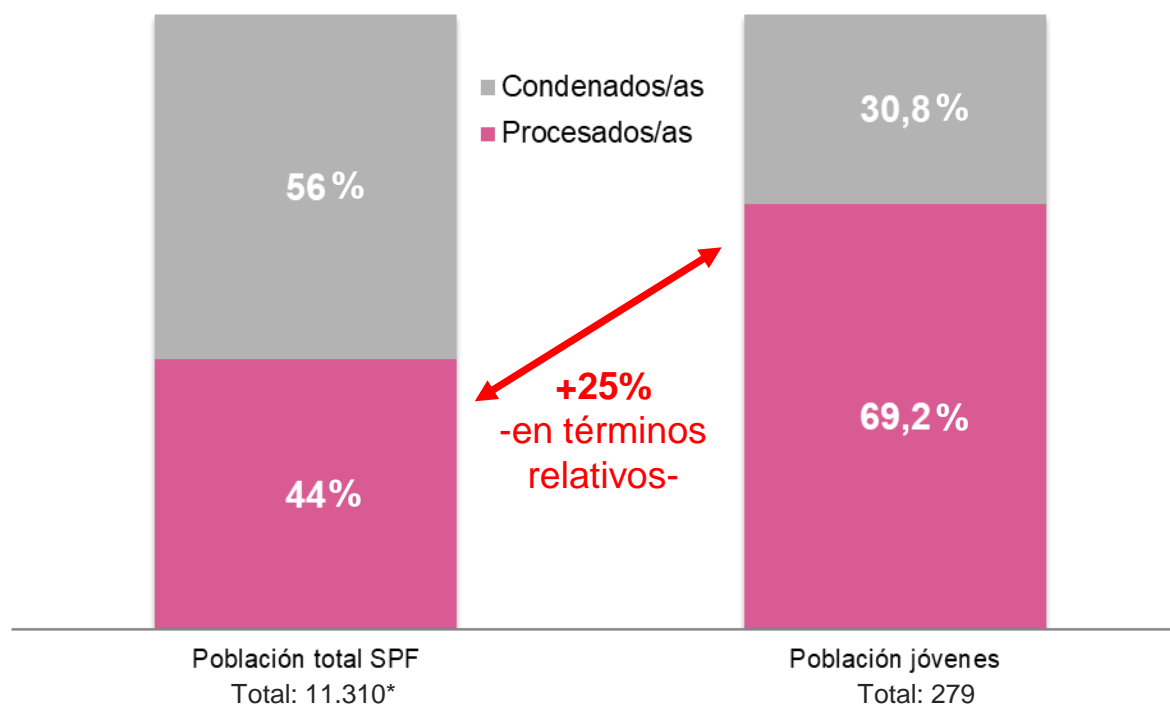


MINISTERIO PÚBLICO
FISCAL
PROCURACIÓN GENERAL DE LA NACIÓN
REPÚBLICA ARGENTINA

PROCURADURÍA DE
VIOLENCIA INSTITUCIONAL

Población detenida vs. jóvenes detenidos/as (%) . Diciembre 2023 - SPF

7 de cada 10 jóvenes están encarcelados/as sin condena firme. Es el grupo poblacional del SPF que sufre más proporción de detenciones preventivas.



*1 persona bajo régimen de inimputabilidad (art.34 inc. 1 del C.P.).

Jóvenes 18-21

Jurisdicción que dispone la detención



MINISTERIO PÚBLICO
FISCAL
PROCURACIÓN GENERAL DE LA NACIÓN
REPÚBLICA ARGENTINA

PROCURADURÍA DE
VIOLENCIA INSTITUCIONAL

Población detenida vs. Jóvenes detenidos/as (%) . Diciembre 2023 - SPF

La justicia nacional es la que dispone la mayor parte de las detenciones de jóvenes en el SPF.



Jóvenes 18-21

Variación anual de situación procesal y jurisdicción

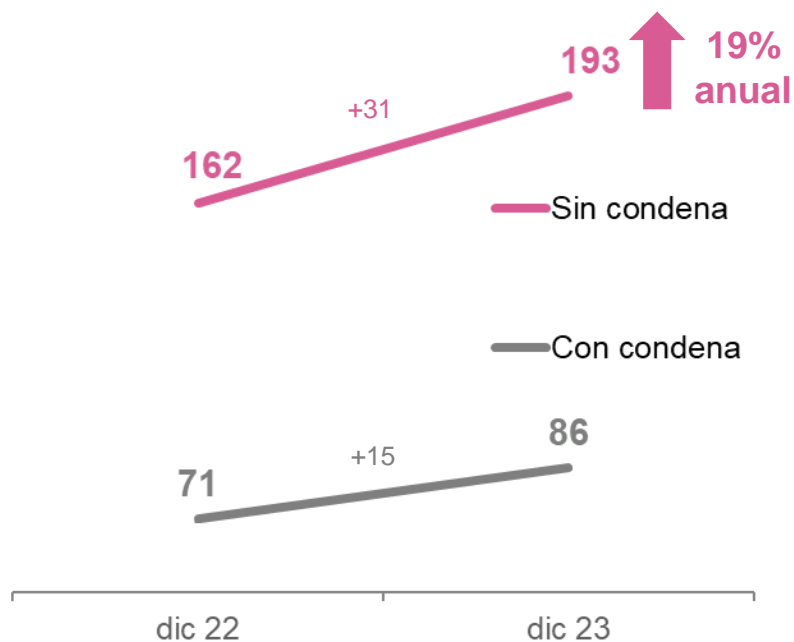


MINISTERIO PÚBLICO
FISCAL
PROCURACIÓN GENERAL DE LA NACIÓN
REPÚBLICA ARGENTINA

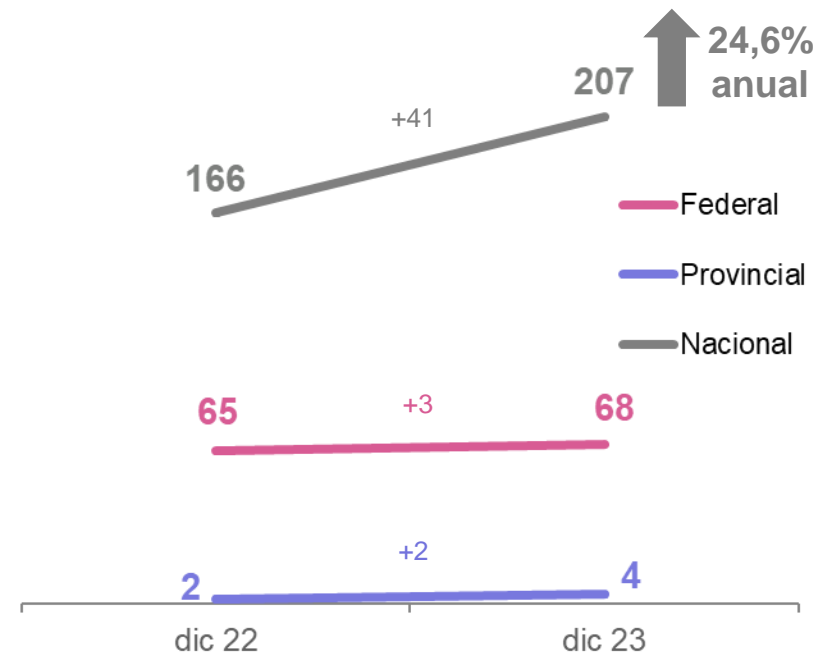
PROCURADURÍA DE
VIOLENCIA INSTITUCIONAL

En diciembre de 2023 había 31 jóvenes detenidos sin condena más que en diciembre de 2022, lo cual representa un aumento del 19% anual de esta forma de encarcelamiento.

Variación situación procesal 2023



Variación jurisdicción 2023



MINISTERIO PÚBLICO
FISCAL
PROCURACIÓN GENERAL DE LA NACIÓN
REPÚBLICA ARGENTINA

www.mpf.gob.ar | www.fiscales.gob.ar