

Población privada de libertad en cárceles federales

Informe trimestral

Enero - marzo 2024

Área de Análisis e Investigaciones Interdisciplinarias

PROCUVIN



MINISTERIO PÚBLICO
FISCAL
PROCURACIÓN GENERAL DE LA NACIÓN
REPÚBLICA ARGENTINA

PROCURADURÍA DE
VIOLENCIA INSTITUCIONAL

Objetivos



MINISTERIO PÚBLICO
FISCAL
PROCURACIÓN GENERAL DE LA NACIÓN
REPÚBLICA ARGENTINA

PROCURADURÍA DE
VIOLENCIA INSTITUCIONAL

El presente informe pretende contribuir con la difusión de información sobre la situación carcelaria en nuestro país y, al mismo tiempo, aportar una herramienta de análisis para las diversas líneas de acción/intervención de la Procuraduría.

Objetivos específicos:

- Difundir datos actualizados sobre la cantidad, distribución y evolución de la población penal.
- Conocer su composición de acuerdo a variables socio-demográficas y relativas a las situaciones procesales.
- Observar cómo se plasman ciertos criterios judiciales sobre la población encarcelada.
- Focalizar en características específicas de colectivos vulnerables (mujeres, mujeres embarazadas, niños con sus madres, jóvenes, personas trans).

Metodología



MINISTERIO PÚBLICO
FISCAL
PROCURACIÓN GENERAL DE LA NACIÓN
REPÚBLICA ARGENTINA

PROCURADURÍA DE
VIOLENCIA INSTITUCIONAL

- La información presentada toma como fuente los reportes publicados en el sitio web del SPF que son luego sistematizados y procesados por el Área de Análisis e Investigaciones Interdisciplinarias (*) de Procuvin.
- Los reportes son elaborados a partir de los datos publicados hacia el final de cada mes por el SPF. Esta decisión busca representar el último dato del período independientemente de sus movimientos previos, siempre considerando que la población detenida varía diariamente.
- Las cifras corresponden a personas encarceladas en unidades y complejos del SPF. Esto no constituye el universo total de personas privadas de libertad bajo la órbita de la justicia nacional y federal, debido a que no incluye información sobre detenidos/as en cárceles provinciales, institutos penales para personas menores de edad ni dispositivos federales tales como dependencias de Gendarmería, Prefectura Naval, etc.
- El presente informe se nutre de los datos de población penal del SPF, correspondientes al periodo comprendido entre diciembre de 2023 y marzo de 2024.

(*) El área está compuesta por la Lic. en Sociología, María Luz Damone; la Mg. en Sistema Penal y Problemas Sociales, Victoria Rangugni; la estudiante de Antropología, Luciana Virgolini y la Lic. en Psicología, Mariana Vigil.

Indicadores utilizados en el registro y análisis de la información:

Período: señala el lapso de tiempo sobre el que se informa. Para dar cuenta de los datos del período se toman los reportes publicados por el SPF correspondientes a la última semana de cada mes.

Población total SPF: dato que refiere a la totalidad de personas alojadas en establecimientos penitenciarios federales.

Establecimientos: refiere a los complejos y unidades del SPF en los que se encuentran alojadas personas detenidas a disposición de la administración de justicia.

Capacidad de alojamiento: indica las plazas disponibles para albergar a las personas detenidas bajo la órbita del SPF.

Jurisdicción: refiere al fuero en el que tramitan las causas en las que se ordenó la detención de las personas alojadas. Puede ser Nacional, Federal o Provincial. Se trata de un criterio clasificatorio tomado de la categorización efectuada por el SPF. Se desconoce cuál es la categoría que prevalece para los casos de personas que pudieran cursar dos o más causas simultáneamente.

Situación procesal: indica si las personas detenidas se encuentran cumpliendo prisión preventiva o una condena. La información de este criterio clasificatorio se nutre del ordenamiento efectuado por el SPF en las siguientes categorías:

- Condenados/as: personas que se encuentran encarceladas cumpliendo una condena.
- Procesados/as: personas detenidas preventivamente que aún se encuentran sometidas a un proceso penal.

Género: refiere al género de cada persona detenida, de acuerdo a la clasificación producida por el SPF.

Edad: se clasifica a la población bajo las categorías Jóvenes adultos, que incluye a personas de entre 18-21 años, y Mayores, que corresponde a mayores de 21 años.

Informe trimestral 2024

Personas privadas de libertad en establecimientos del SPF

Síntesis general



MINISTERIO PÚBLICO
FISCAL
PROCURACIÓN GENERAL DE LA NACIÓN
REPÚBLICA ARGENTINA

PROCURADURÍA DE
VIOLENCIA INSTITUCIONAL



Marzo de 2024 finalizó con 11.424 personas detenidas en el SPF. Entre enero y marzo, la población detenida aumentó un 1%, son 113 personas más que en diciembre 2023.



La sobrepoblación registrada en marzo ascendió al 4,5%. Ello representa 492 personas detenidas por encima de la capacidad de alojamiento informada por el SPF.



La cantidad de personas detenidas cumpliendo una condena aumentó un 1,4% en el trimestre. En cambio, las prisiones preventivas crecieron solo un 0,3%.

Síntesis general



MINISTERIO PÚBLICO
FISCAL
PROCURACIÓN GENERAL DE LA NACIÓN
REPÚBLICA ARGENTINA

PROCURADURÍA DE
VIOLENCIA INSTITUCIONAL



Las detenciones dispuestas por la justicia nacional aumentaron un 2,1% en el trimestre. En cambio, la cantidad de personas detenidas por la justicia federal aumentó un 0,8%.



La cantidad de mujeres detenidas se mantuvo estable, con un descenso del -0,8% trimestral (-7 personas). Las personas travesti-trans aumentaron un 17,2% (5 personas).

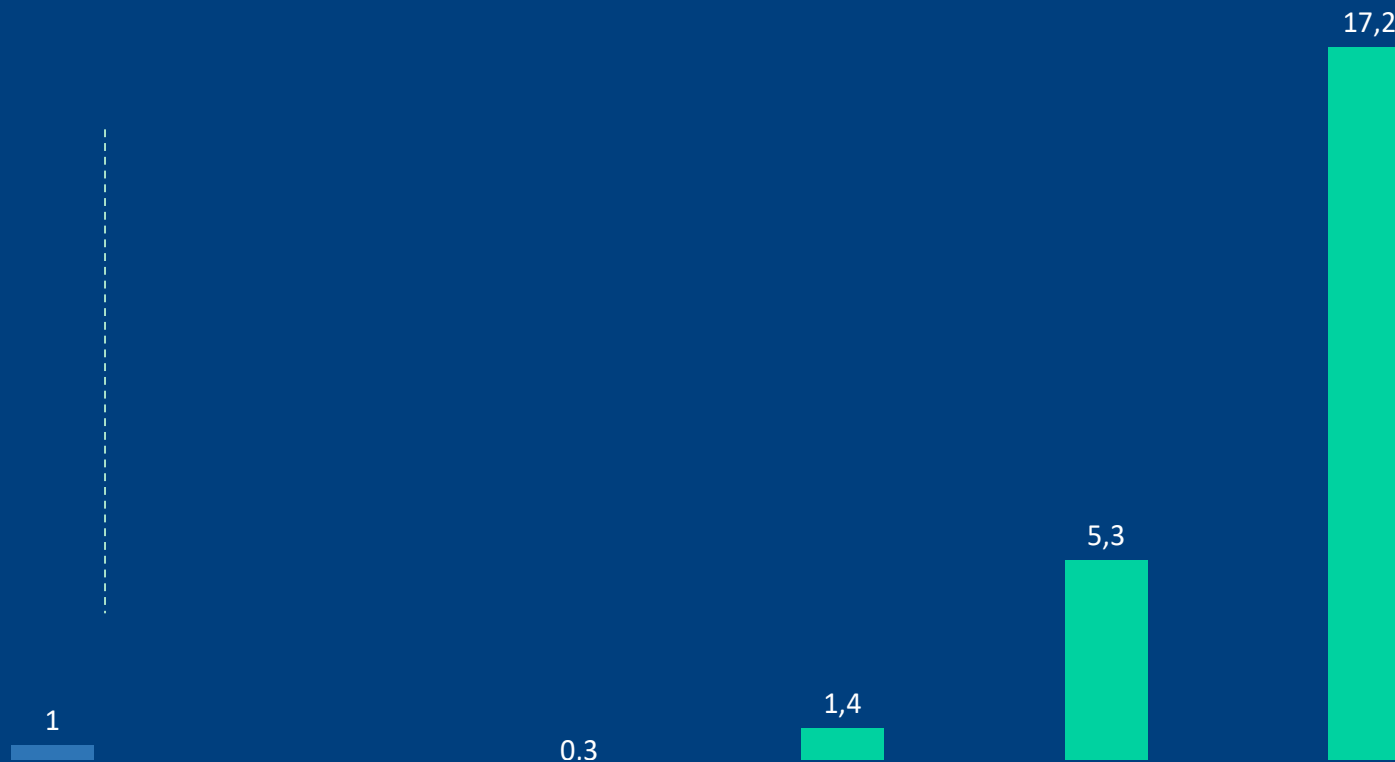


Las y los jóvenes de 18 a 21 años encarcelados registraron un aumento del 5,3% (15 jóvenes).

8 de cada 10 detenciones de este grupo fueron ordenadas por la justicia nacional y más de la mitad (63,3%) está detenido sin condena.

En marzo de 2024 el Servicio Penitenciario Federal reportó **11.424** personas privadas de libertad distribuidas en sus diferentes establecimientos.

Variación trimestral (en porcentajes) de las principales variables medidas



Las personas travesti-trans, los jóvenes de 18 a 21 años y las personas con condena son los grupos cuyas detenciones más aumentaron los primeros tres meses de 2024.

Población en el SPF

Variación trimestral

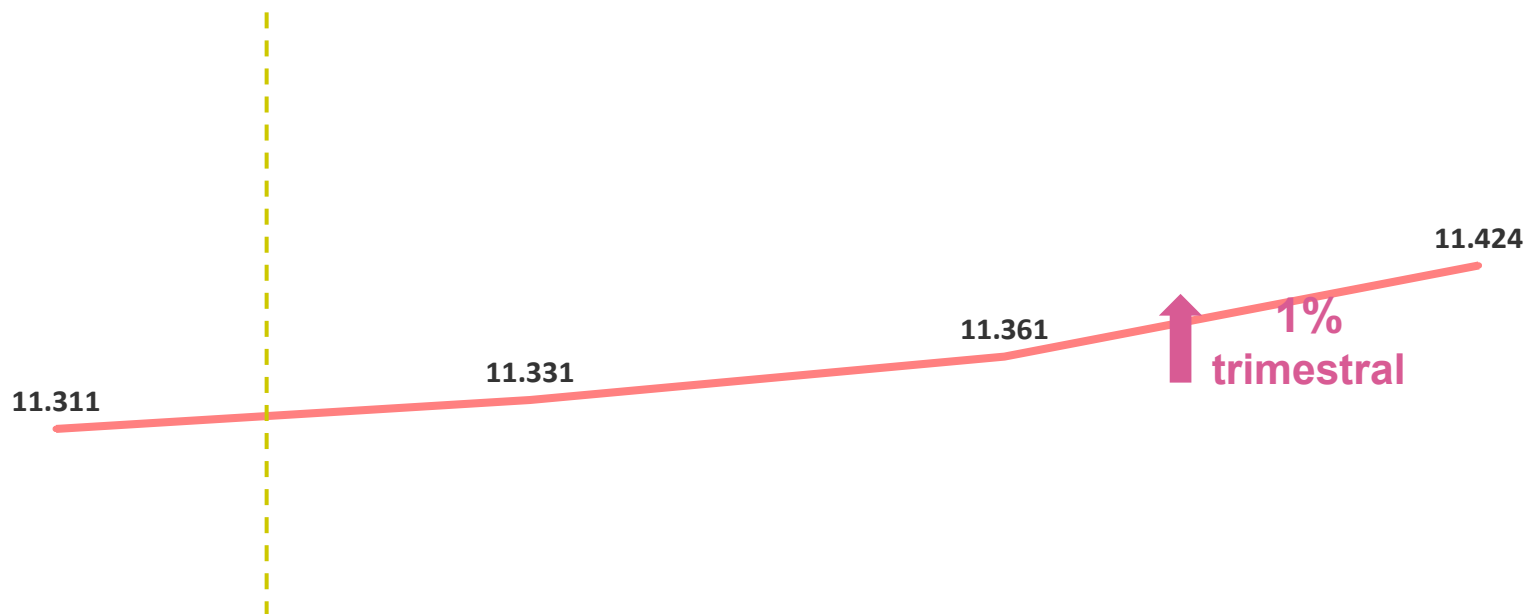


MINISTERIO PÚBLICO
FISCAL
PROCURACIÓN GENERAL DE LA NACIÓN
REPÚBLICA ARGENTINA

PROCURADURÍA DE
VIOLENCIA INSTITUCIONAL

Variación de la población - enero/marzo 2024 - SPF

Durante los primeros 3 meses de 2024, la población detenida en el SPF creció un 1%. Son 113 personas detenidas más que en diciembre 2023.



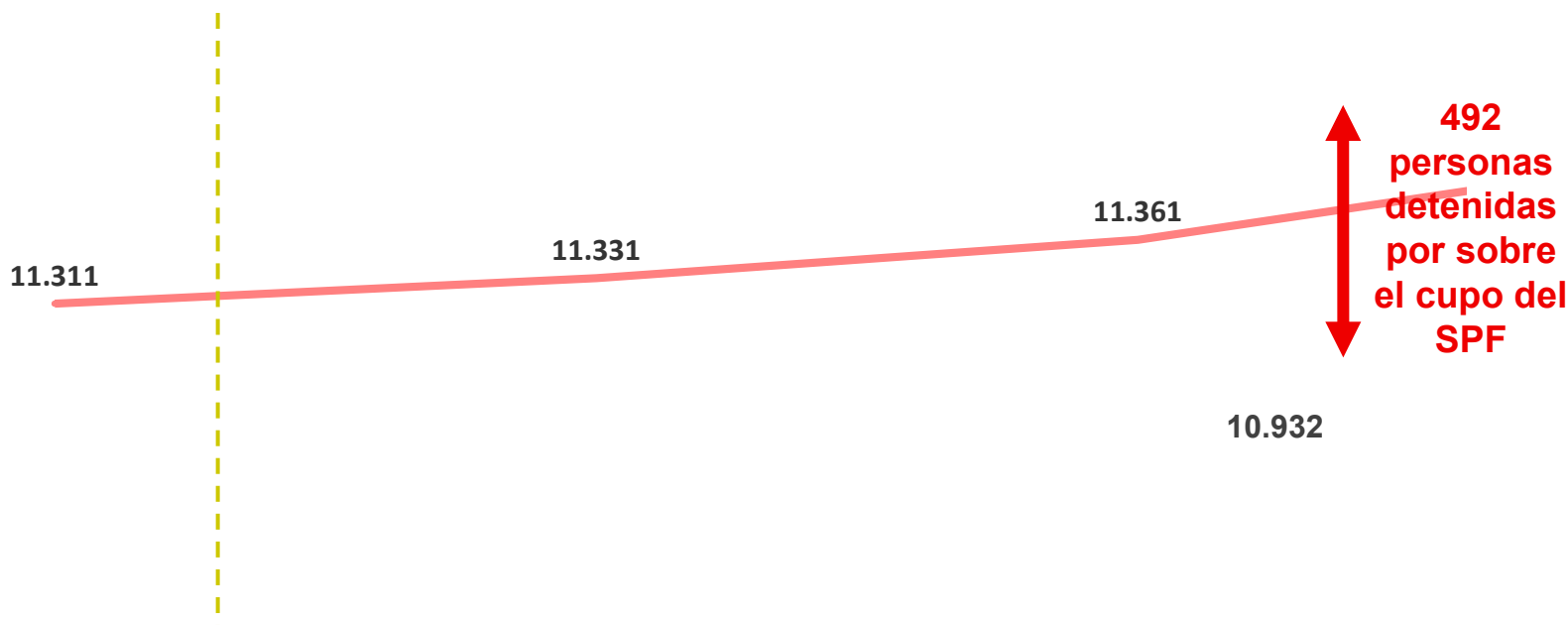
Población en el SPF

Variación trimestral



Variación de la población y capacidad de alojamiento – enero/marzo 2024 - SPF

La población encarcelada supera en un 4,5% a la cantidad de plazas disponibles en el ámbito del SPF. Son 492 las personas alojadas por encima de la capacidad utilizable informada. Es una cifra similar a la población total del Complejo Penitenciario IV de mujeres de Ezeiza.



Características de la población

Marzo 2024

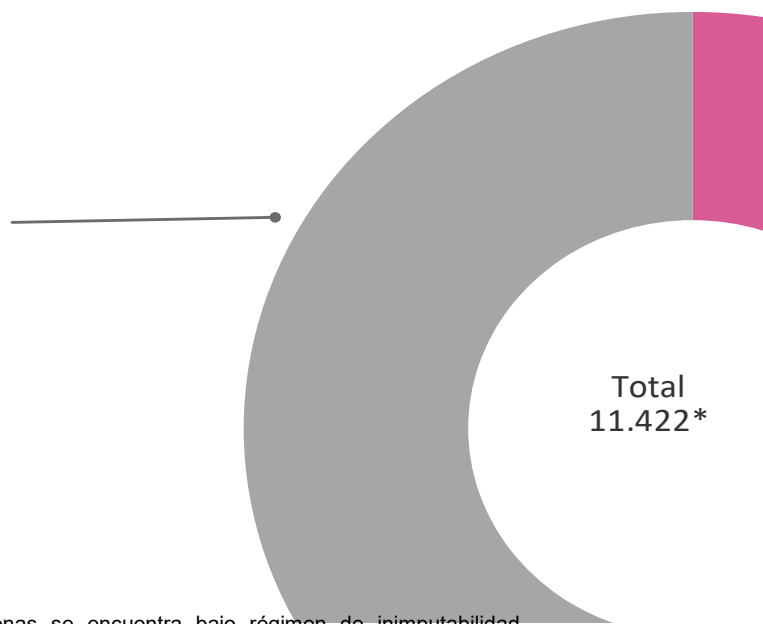


MINISTERIO PÚBLICO
FISCAL
PROCURACIÓN GENERAL DE LA NACIÓN
REPÚBLICA ARGENTINA

PROCURADURÍA DE
VIOLENCIA INSTITUCIONAL

Situación procesal

56,2%
6.423

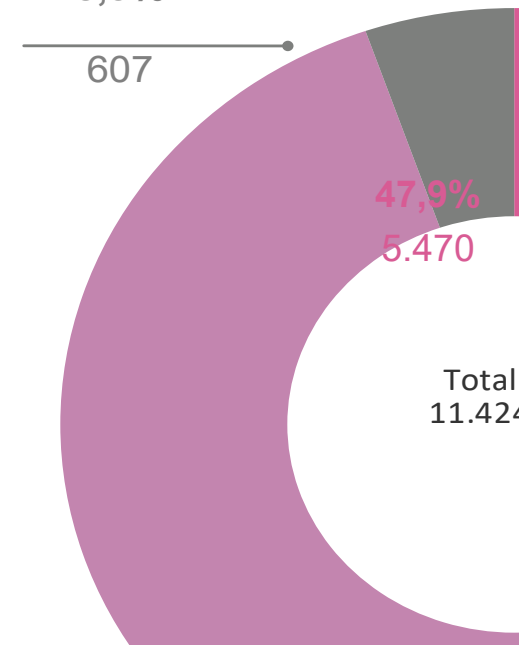


*2 personas se encuentra bajo régimen de inimputabilidad (art.34 inc. 1 del C.P.).

Jurisdicción

5,3%
607

46,8%



Características de la población

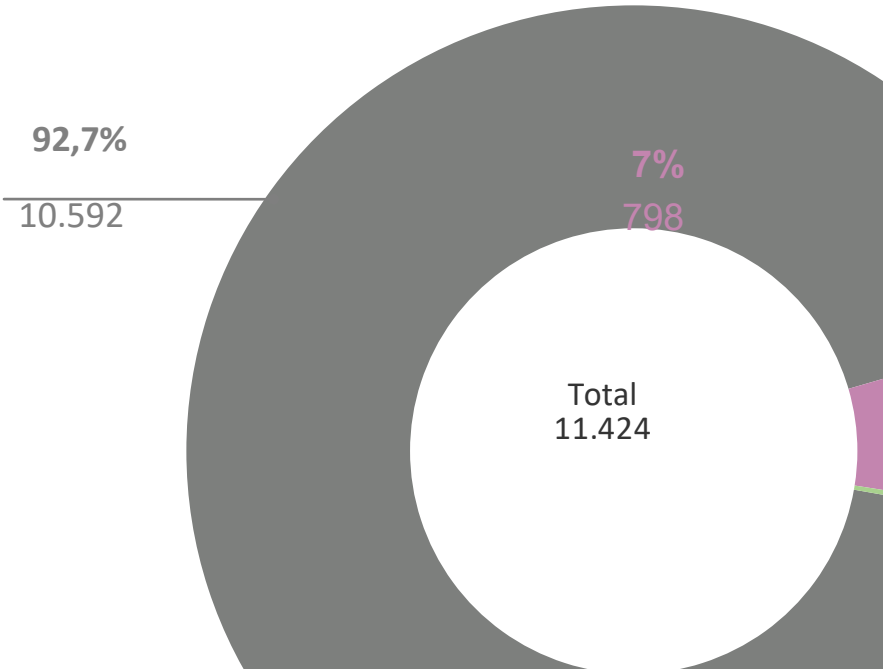
Marzo 2024



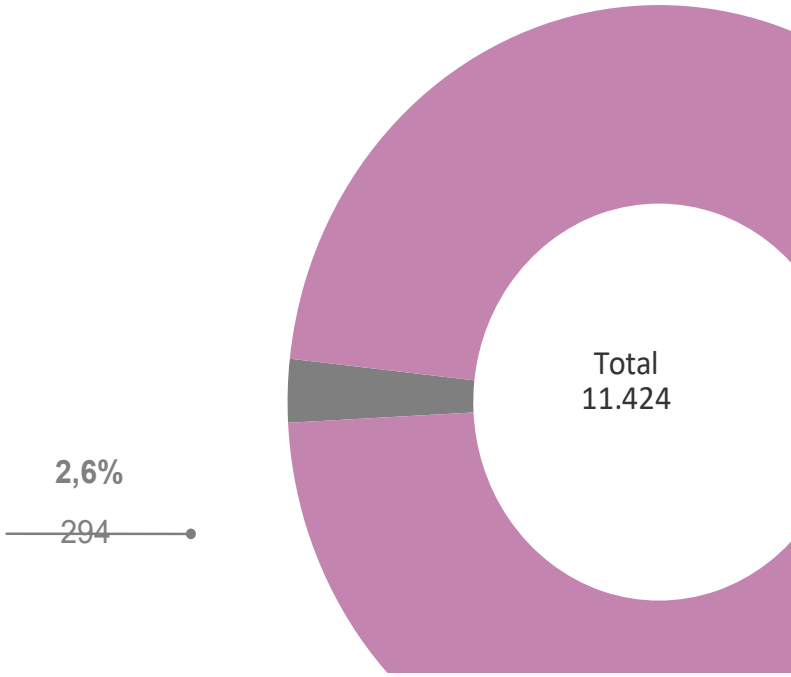
MINISTERIO PÚBLICO
FISCAL
PROCURACIÓN GENERAL DE LA NACIÓN
REPÚBLICA ARGENTINA

PROCURADURÍA DE
VIOLENCIA INSTITUCIONAL

Género



Rango de edad



Foco en situación procesal

Variación trimestral

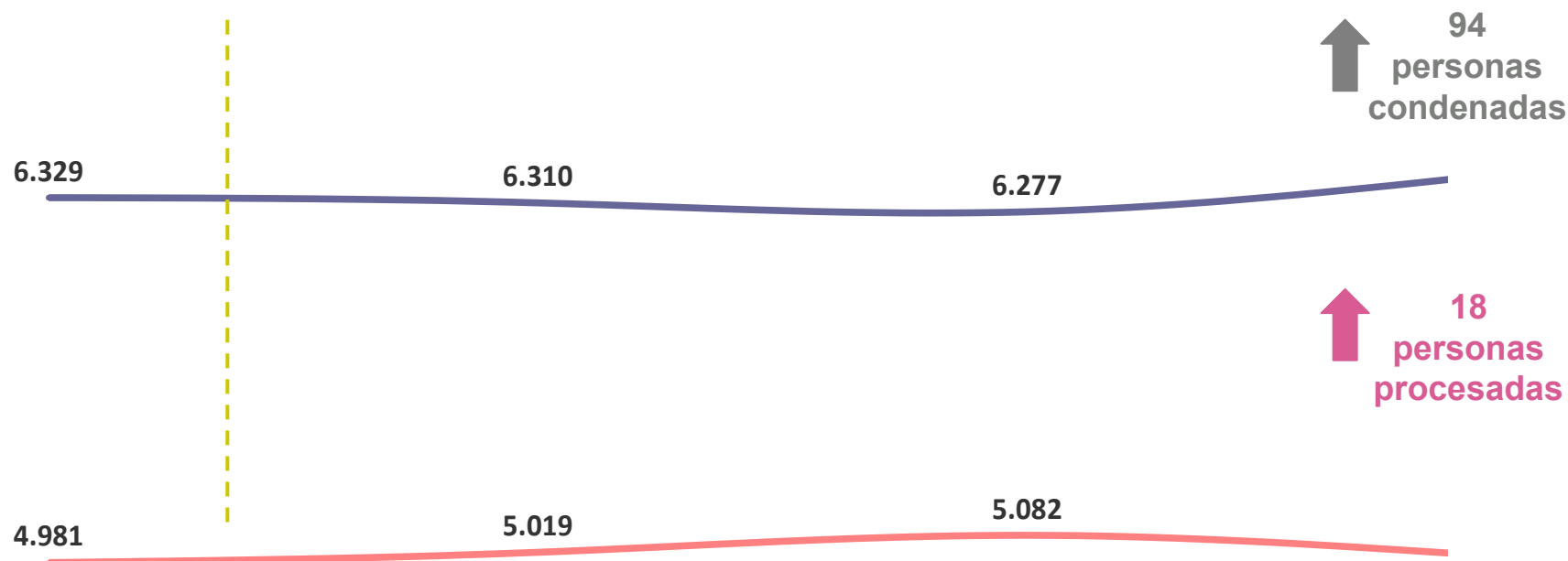


MINISTERIO PÚBLICO
FISCAL
PROCURACIÓN GENERAL DE LA NACIÓN
REPÚBLICA ARGENTINA

PROCURADURÍA DE
VIOLENCIA INSTITUCIONAL

Variación de la población según situación procesal – enero/marzo 2024 - SPF

El aumento de la población durante el trimestre se atribuye principalmente al incremento en el número de personas condenadas, que aumentó un 1,4%. Por otro lado, la cantidad de personas detenidas sin condena experimentó un aumento más modesto, del 0,3%.



Foco en jurisdicción

Variación trimestral

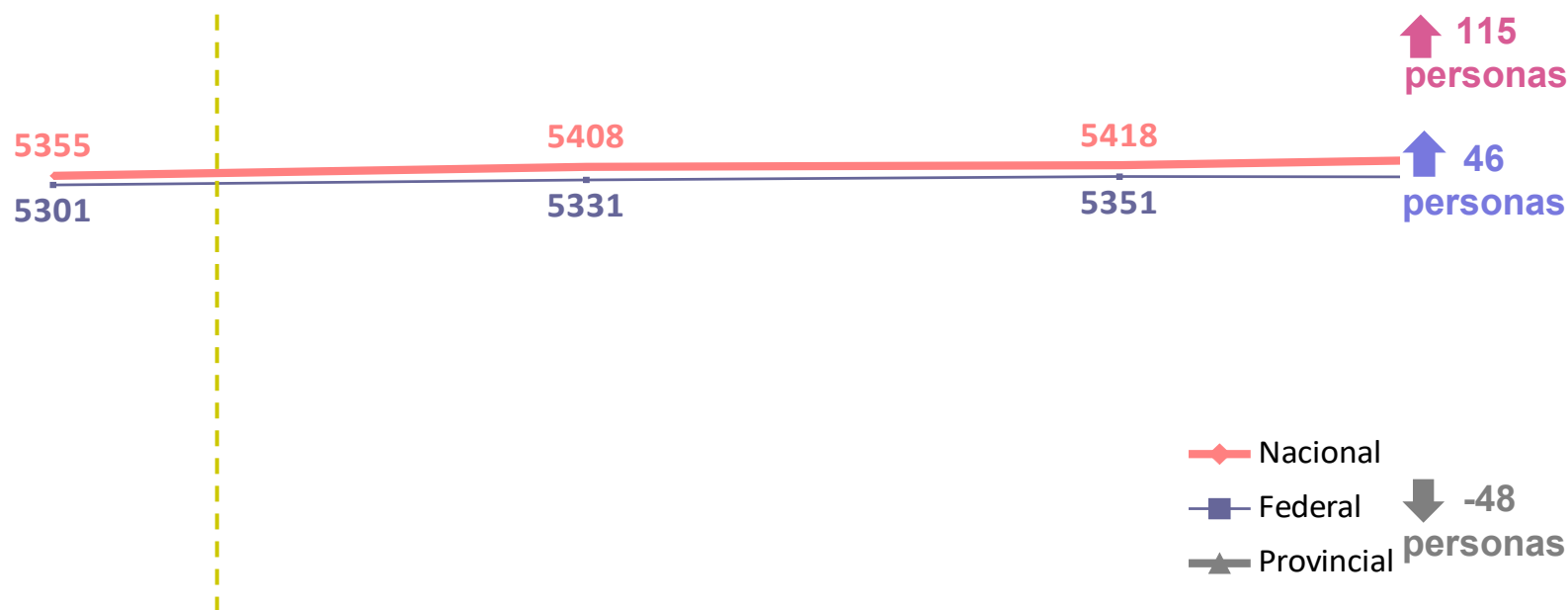


MINISTERIO PÚBLICO
FISCAL
PROCURACIÓN GENERAL DE LA NACIÓN
REPÚBLICA ARGENTINA

PROCURADURÍA DE
VIOLENCIA INSTITUCIONAL

Variación de la población según jurisdicción – enero/marzo 2024 - SPF

Durante el periodo de enero a marzo de 2024, las detenciones ordenadas por la justicia nacional aumentaron en mayor medida, con un incremento del 2,1%. Sin embargo, la justicia federal también experimentó un aumento en el número de personas encarceladas bajo su jurisdicción, con un incremento del 0,8%.



Situación procesal por fuero

Marzo 2024



MINISTERIO PÚBLICO
FISCAL
PROCURACIÓN GENERAL DE LA NACIÓN
REPÚBLICA ARGENTINA

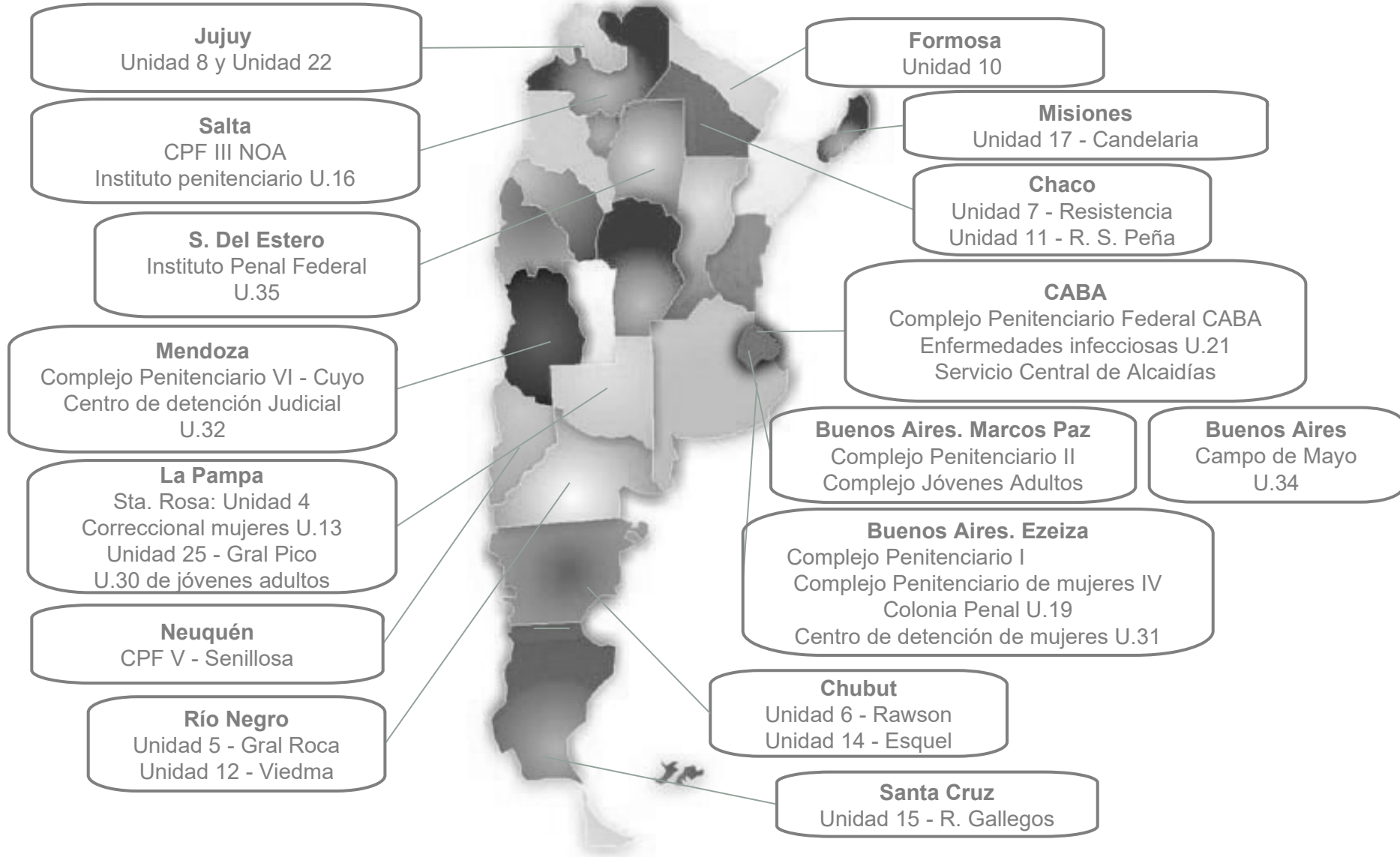
PROCURADURÍA DE
VIOLENCIA INSTITUCIONAL

Situación procesal según fuero (%) - Marzo 2024 - SPF

La justicia federal es la que registra la mayor proporción de personas cumpliendo prisión en carácter preventivo (47,4%).



Distribución de la población. Referencia geográfica.



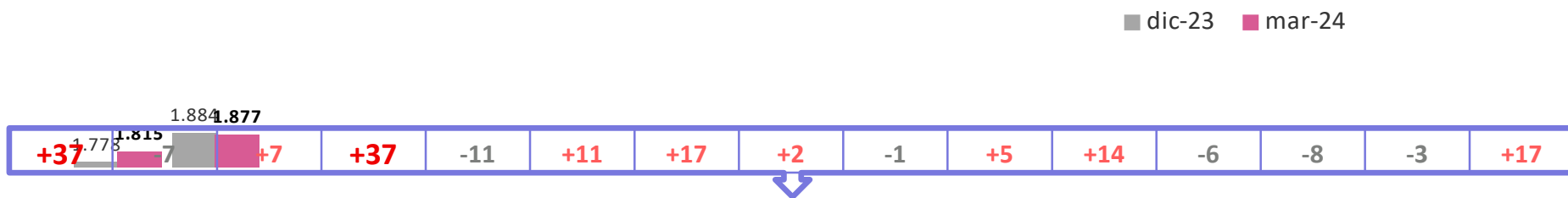
Población alojada por establecimiento

Variación trimestral



MINISTERIO PÚBLICO
FISCAL
PROCURACIÓN GENERAL DE LA NACIÓN
REPÚBLICA ARGENTINA

PROCURADURÍA DE
VIOLENCIA INSTITUCIONAL



Variación trimestral de la población

-2	+2	+9	-5	+1	-6	+1	-5	+13	-4	0	+6	-3	-5
----	----	----	----	----	----	----	----	-----	----	---	----	----	----

Mujeres y personas travesti-trans

Variación trimestral



MINISTERIO PÚBLICO
FISCAL
PROCURACIÓN GENERAL DE LA NACIÓN
REPÚBLICA ARGENTINA

PROCURADURÍA DE
VIOLENCIA INSTITUCIONAL

Variación en la cantidad de mujeres y personas trans – enero/marzo 2024 - SPF

Durante el primer trimestre de 2024, la cantidad de mujeres encarceladas en el SPF apenas experimentó cambios significativos, mostrando un descenso del 0,8%. En contraste, se observó un notable aumento del 17,2% en el número de personas travesti-trans detenidas en el mismo periodo.



Mujeres y personas travesti-trans

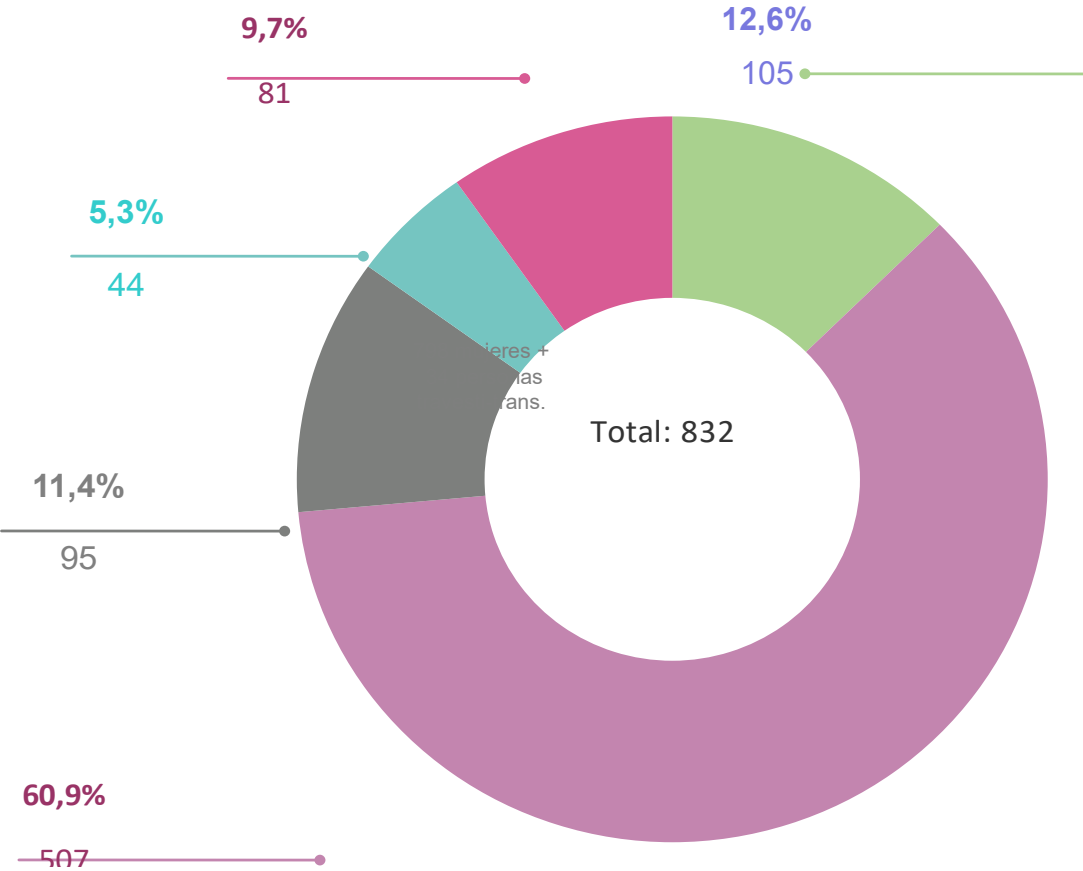
Lugar de alojamiento



MINISTERIO PÚBLICO
FISCAL
PROCURACIÓN GENERAL DE LA NACIÓN
REPÚBLICA ARGENTINA

PROCURADURÍA DE
VIOLENCIA INSTITUCIONAL

Lugar de detención de mujeres y personas travesti-trans – Marzo 2024 - SPF



Lugar de detención personas trans.	
Establecimiento	Cantidad
CPF III	3
CPF IV	31
Total	34

Mujeres y personas travesti-trans

Situación procesal

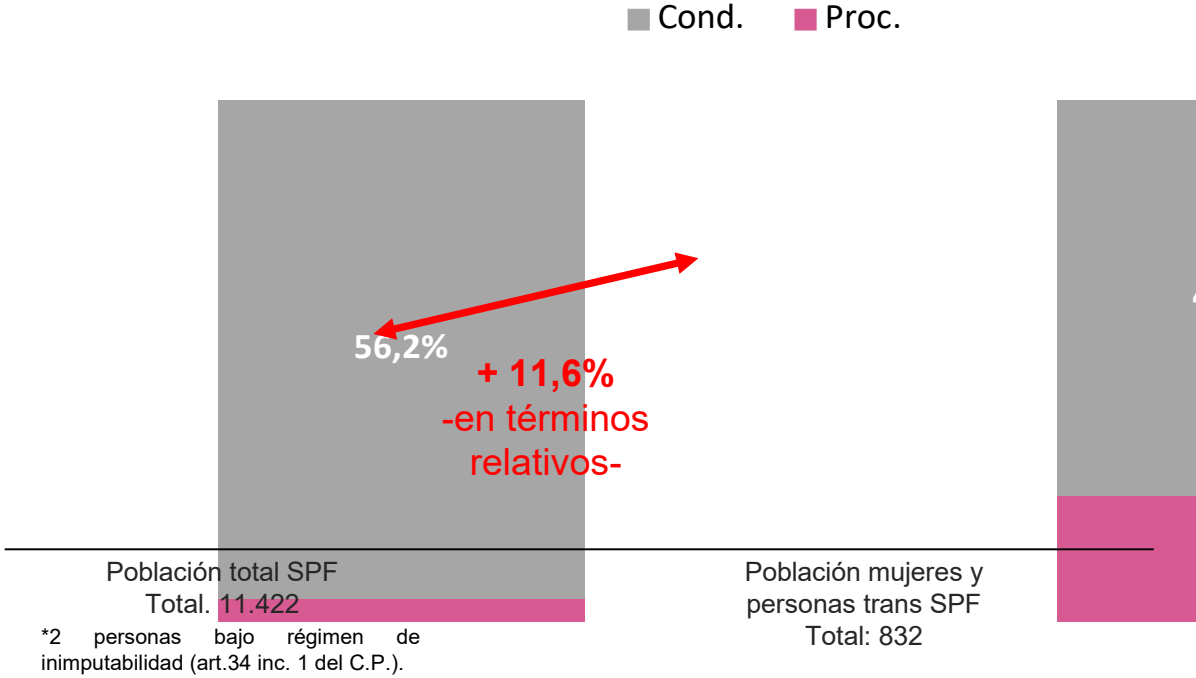


MINISTERIO PÚBLICO
FISCAL
PROCURACIÓN GENERAL DE LA NACIÓN
REPÚBLICA ARGENTINA

PROCURADURÍA DE
VIOLENCIA INSTITUCIONAL

Población detenida vs. mujeres y personas trans detenidas – enero/marzo 2024 - SPF

El siguiente gráfico muestra que el porcentaje de mujeres y personas travesti-trans cumpliendo prisión preventiva es mayor al de la población general del SPF en esa situación. La diferencia, en términos relativos, es del 11,6%.



Mujeres y personas travesti-trans

Jurisdicción que dispone la detención

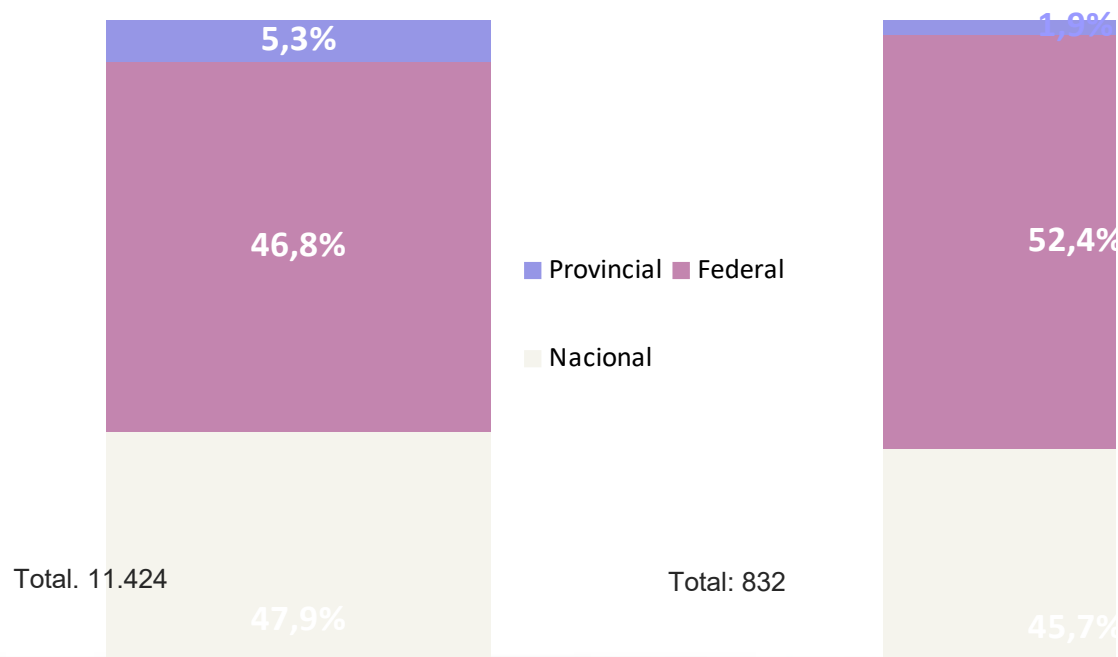


MINISTERIO PÚBLICO
FISCAL
PROCURACIÓN GENERAL DE LA NACIÓN
REPÚBLICA ARGENTINA

PROCURADURÍA DE
VIOLENCIA INSTITUCIONAL

Población detenida vs. mujeres y personas trans (%) - Marzo 2024 - SPF

La justicia federal ordenó más de la mitad de las detenciones de mujeres en el SPF, representando un 52,4%, mientras que en términos de la población general, tiene bajo su jurisdicción el 46,8% de los encarcelamientos.





La mayoría de las mujeres embarazadas o con hijos/as están detenidas en la Unidad 31 de Ezeiza. En el CPF III de Salta, solo hay 1 mujer encarcelada junto con su hijo/a.



5 mujeres
embarazadas
detenidas bajo custodia
del SPF



6 mujeres
detenidas junto con
sus hijo/as



7 niño/as viviendo
con sus madres en cárceles
federales

Mujeres embarazadas/con hijos-as en cárceles

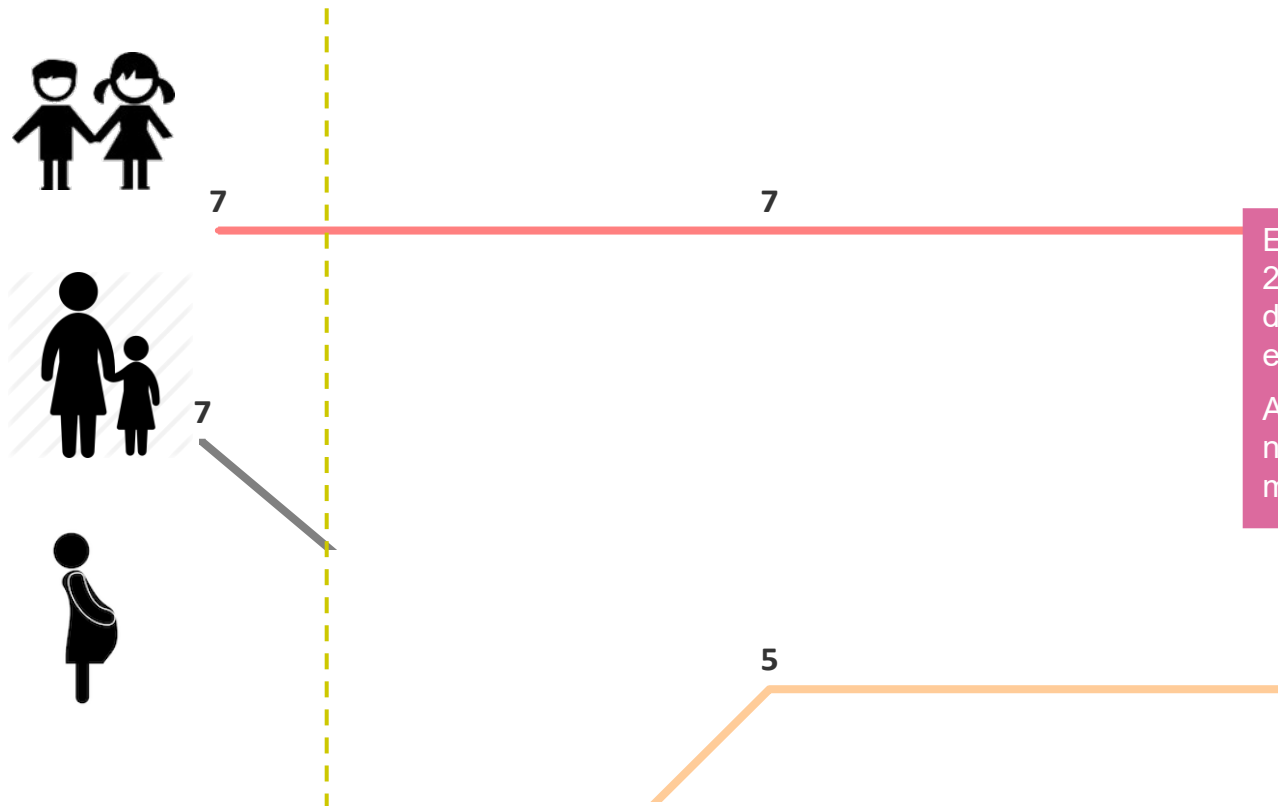
Variación trimestral



MINISTERIO PÚBLICO
FISCAL
PROCURACIÓN GENERAL DE LA NACIÓN
REPÚBLICA ARGENTINA

PROCURADURÍA DE
VIOLENCIA INSTITUCIONAL

Variación de la población de mujeres embarazadas/con hijos-as – enero/marzo 2024 - SPF



En el primer trimestre de 2024, aumentó la cantidad de mujeres embarazadas encarceladas.

A la vez, la cantidad de niños/as en cárceles se mantuvo estable.

Jóvenes 18-21

Variación trimestral




MINISTERIO PÚBLICO
FISCAL
PROCURACIÓN GENERAL DE LA NACIÓN
REPÚBLICA ARGENTINA

PROCURADURÍA DE
VIOLENCIA INSTITUCIONAL

Variación de la población de entre 18 y 21 años – enero/marzo 2024 - SPF

El grupo de jóvenes de 18 a 21 años experimentó un aumento del 5,3% en los encarcelamientos durante el período analizado. Este incremento sitúa a este grupo como uno de los que más aumentó en términos de población dentro del SPF durante el trimestre.



Jóvenes 18-21

Distribución por género

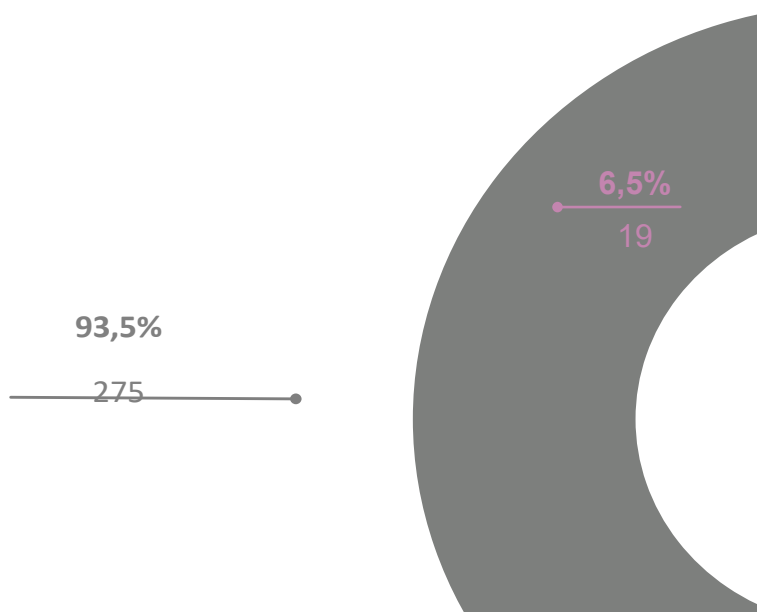


MINISTERIO PÚBLICO
FISCAL
PROCURACIÓN GENERAL DE LA NACIÓN
REPÚBLICA ARGENTINA

PROCURADURÍA DE
VIOLENCIA INSTITUCIONAL

El aumento del encarcelamiento de jóvenes impactó mayormente sobre los varones.

Género - Marzo 2024



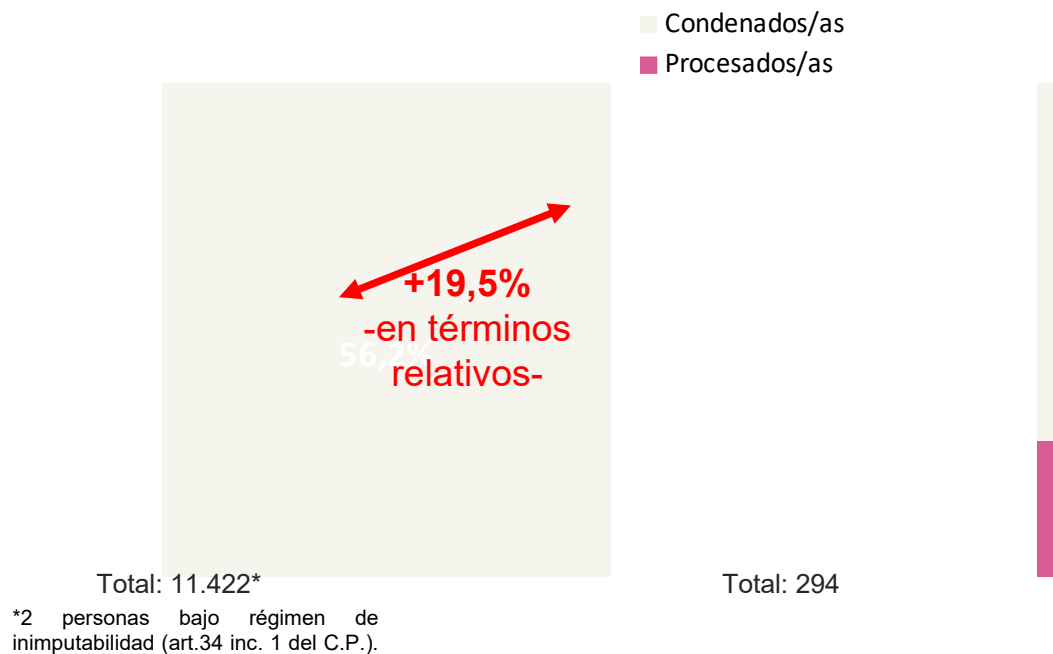
Variación trimestral

252



Población detenida vs. jóvenes detenidos/as (%) - Marzo 2024 - SPF

Más de la mitad de los jóvenes están encarcelados/as sin condena firme. Es el grupo poblacional del SPF que sufre más proporción de detenciones preventivas.



Jóvenes 18-21

Jurisdicción que dispone la detención

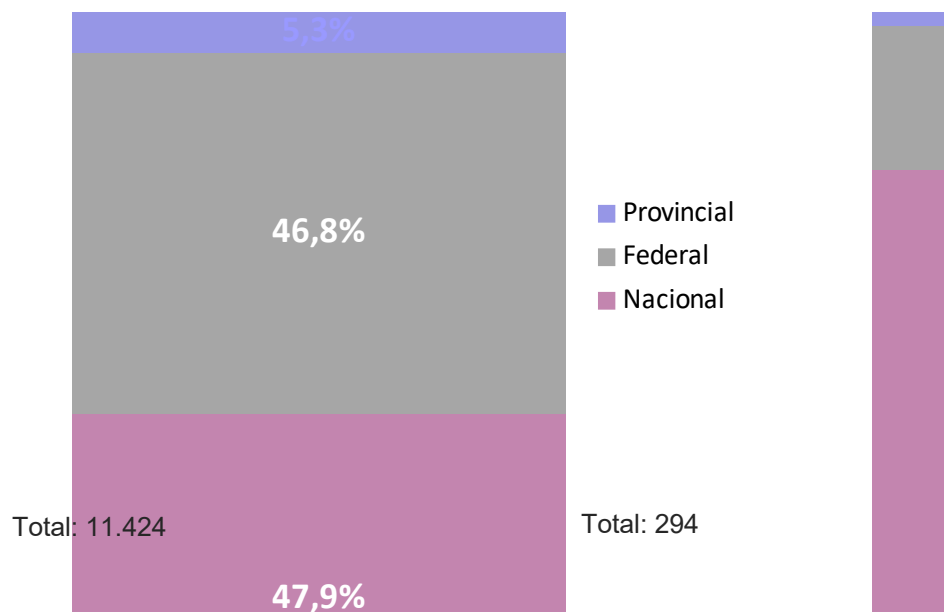


MINISTERIO PÚBLICO
FISCAL
PROCURACIÓN GENERAL DE LA NACIÓN
REPÚBLICA ARGENTINA

PROCURADURÍA DE
VIOLENCIA INSTITUCIONAL

Población detenida vs. Jóvenes detenidos/as (%) – Marzo 2024 - SPF

Aproximadamente 8 de cada 10 detenciones de los jóvenes encarcelados en el SPF fueron ordenadas por la justicia nacional.



MINISTERIO PÚBLICO
FISCAL
PROCURACIÓN GENERAL DE LA NACIÓN
REPÚBLICA ARGENTINA

www.mpf.gob.ar | www.fiscales.gob.ar