

Población privada de libertad en cárceles federales

Informe anual 2025

Área de Análisis e Investigaciones Interdisciplinarias

PROCUVIN



MINISTERIO PÚBLICO
FISCAL
PROCURACIÓN GENERAL DE LA NACIÓN
REPÚBLICA ARGENTINA

PROCURADURÍA DE
VIOLENCIA INSTITUCIONAL

Objetivos



MINISTERIO PÚBLICO
FISCAL
PROCURACIÓN GENERAL DE LA NACIÓN
REPÚBLICA ARGENTINA

PROCURADURÍA DE
VIOLENCIA INSTITUCIONAL

El presente reporte tiene como objetivo producir información sobre la composición y evolución de la población penal de las cárceles federales a efectos de contribuir a la elaboración de las diversas líneas de acción e intervención de la Procuraduría y, al mismo tiempo, aportar a la difusión de información sobre la situación carcelaria en nuestro país.

Objetivos específicos:

- Obtener información actualizada sobre la cantidad, distribución y evolución de la población penal del Servicio Penitenciario Federal (SPF en adelante).
- Conocer la composición de la población penal de acuerdo a variables socio-demográficas, procesales y jurisdiccionales.
- Observar cómo se plasman ciertos criterios judiciales sobre la población encarcelada.
- Focalizar en las características específicas de colectivos vulnerables (mujeres y personas travesti-trans, embarazadas, niños/as con sus madres, jóvenes y extranjeros/as).

Metodología



MINISTERIO PÚBLICO
FISCAL
PROCURACIÓN GENERAL DE LA NACIÓN
REPÚBLICA ARGENTINA

PROCURADURÍA DE
VIOLENCIA INSTITUCIONAL

- La información presentada toma como fuente los reportes publicados en el sitio web del SPF que son luego sistematizados y procesados por el Área de Análisis e Investigaciones Interdisciplinarias (*) de PROCUVIN.
- Los reportes son elaborados a partir de los datos publicados hacia el final de cada mes por el SPF. Esta decisión busca representar el último dato del período independientemente de sus movimientos previos, siempre considerando que la población detenida varía diariamente.
- Las cifras corresponden a personas encarceladas en unidades y complejos del SPF. Esto no constituye el universo total de personas privadas de libertad bajo la órbita de la justicia nacional y federal, debido a que no incluye información sobre detenidos/as en cárceles provinciales, institutos penales para personas menores de edad ni dispositivos federales tales como dependencias de Gendarmería, Prefectura Naval, Policía Federal Argentina, etc.
- El presente informe se nutre de los datos de población penal del SPF correspondientes al periodo comprendido entre diciembre de 2024 y diciembre de 2025, y también recupera los datos correspondientes a los meses de diciembre de los últimos cinco años.

(*) El área está compuesta por María Luz Damone, Lic. en Sociología; Victoria Rangugni, Mg. en Sistema Penal y Problemas Sociales; Mariana Vigil, Lic. en Psicología; y Luciana Virgolini, estudiante avanzada de Antropología.

Indicadores utilizados en el registro y análisis de la información:

Período: señala el lapso de tiempo sobre el que se informa. Para dar cuenta de los datos del período se toman los reportes publicados por el SPF correspondientes a la última semana de cada mes.

Población total SPF: dato que refiere a la totalidad de personas alojadas en establecimientos penitenciarios federales.

Establecimientos: refiere a los complejos y unidades del SPF en los que se encuentran alojadas personas detenidas a disposición de la administración de justicia.

Capacidad de alojamiento: indica las plazas disponibles para albergar a las personas detenidas bajo la órbita del SPF.

Jurisdicción: refiere a la administración de justicia en la que tramitan las causas y que ordenó la detención de las personas alojadas. Puede ser Nacional, Federal, Provincial o de la Ciudad Autónoma de Buenos Aires (C.A.B.A.). Se trata de un criterio clasificatorio tomado de la categorización efectuada por el SPF. Se desconoce cuál es la categoría que prevalece para los casos de personas que pudieran cursar dos o más causas simultáneamente en diferente jurisdicción.

Situación procesal: indica si las personas detenidas se encuentran cumpliendo prisión preventiva o una condena. La información de este criterio clasificatorio se nutre del ordenamiento efectuado por el SPF en las siguientes categorías:

- Condenados/as: personas que se encuentran encarceladas cumpliendo una condena.
- Procesados/as: personas detenidas preventivamente que aún se encuentran sometidas a un proceso penal.

Género: refiere al género de cada persona detenida, de acuerdo a la clasificación producida por el SPF.

Edad: se clasifica a la población bajo las categorías Jóvenes adultos, que incluye a personas de entre 18-21 años, y Mayores, que corresponde a mayores de 21 años.

Informe anual 2025

Personas privadas de libertad en establecimientos del SPF

Síntesis general



MINISTERIO PÚBLICO
FISCAL
PROCURACIÓN GENERAL DE LA NACIÓN
REPÚBLICA ARGENTINA

PROCURADURÍA DE
VIOLENCIA INSTITUCIONAL



Al finalizar 2025, 12.166 personas estaban privadas de libertad en cárceles del SPF; ello representa un crecimiento interanual del 4%.



El aumento de la población no fue uniforme para los diferentes establecimientos. La unidad 36 de Santa Fe absorbió la mayor parte del incremento a partir de su inauguración, en diciembre de 2024. El Complejo Penitenciario Federal V de Neuquén registró un incremento de 92 personas y el CPF VI de Mendoza sumó 65 detenidos/as durante el año.



La población condenada pasó de 6.949 en diciembre de 2024 a 7.680 en diciembre de 2025, representando el 63,1% del total.

La proporción de personas procesadas (sin condena firme) cayó sostenidamente en los últimos años: pasando del 50,6% en 2020 al 36,9% en 2025.

Síntesis general



MINISTERIO PÚBLICO
FISCAL
PROCURACIÓN GENERAL DE LA NACIÓN
REPÚBLICA ARGENTINA


PROCURADURÍA DE
VIOLENCIA INSTITUCIONAL




Hay 949 mujeres y 34 personas travesti-trans detenidas en el SPF.

Respecto de 2024 la cifra de mujeres se incrementó un 11%.

Durante 2024, la cantidad de mujeres conviviendo con sus hijos/as en la cárcel pasó de 6 a 16.

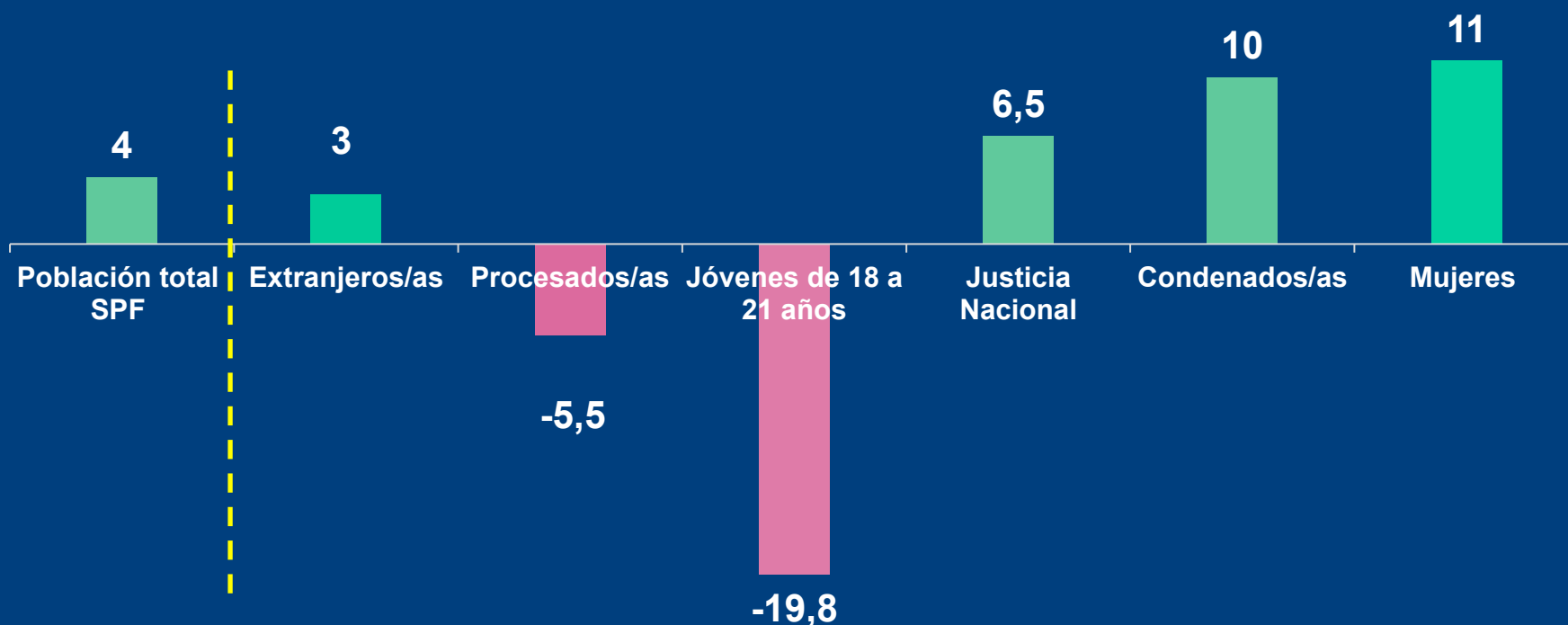


La población de jóvenes de 18 a 21 años disminuyó, pasando de 332 a 277 personas. Mientras que en la población general predomina el estatus de condena (63,1%), en los jóvenes de 18 a 21 años la gran mayoría cumple prisión preventiva (63,2%).

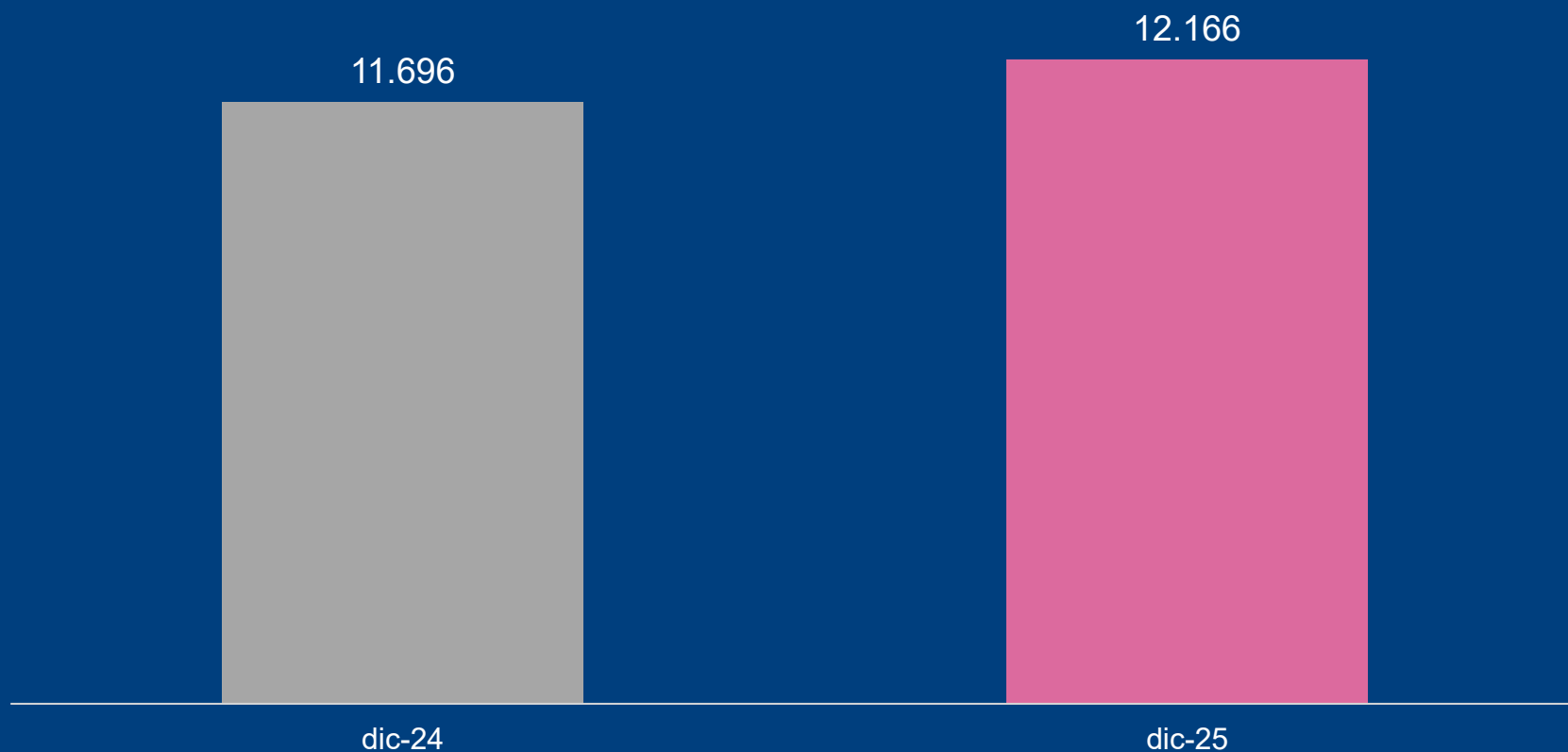


Las personas extranjeras representan un 16% de la población penal del SPF; la proporción de extranjeros en relación a la población total muestra un descenso del 20% al 16% en los últimos seis años.

Variación interanual 2025 (en porcentajes) de las principales variables medidas



En diciembre de 2025 el SPF reportó **12.166** personas privadas de libertad, distribuidas en sus diferentes establecimientos.



Población en el SPF

Variación 2020-2025

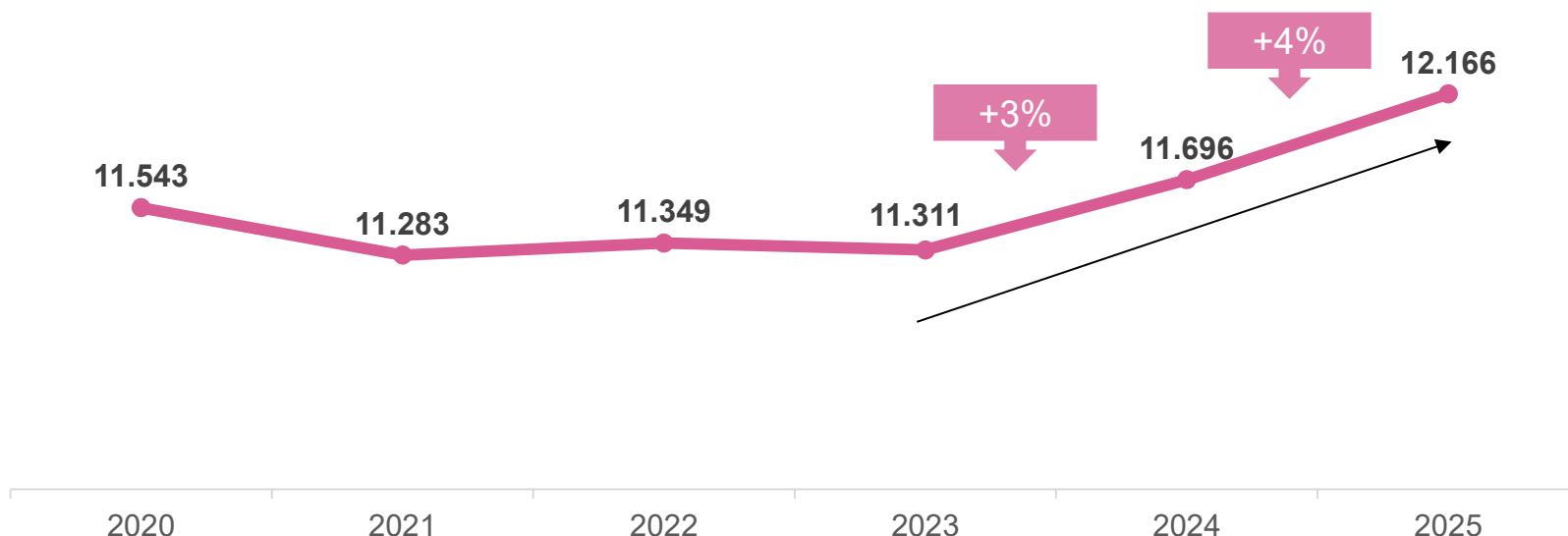


MINISTERIO PÚBLICO
FISCAL
PROCURACIÓN GENERAL DE LA NACIÓN
REPÚBLICA ARGENTINA

PROCURADURÍA DE
VIOLENCIA INSTITUCIONAL

Variación de la población

Las cifras se mantuvieron estables entre 2020 y 2023; sin embargo, a partir de ese año se observa una tendencia al incremento de la población penitenciaria. Durante el último año el crecimiento fue del 4%, alcanzando un máximo de 12.166 personas encarceladas. (*)



* Los datos corresponden a diciembre de cada año

Población en el SPF

Variación anual 2025

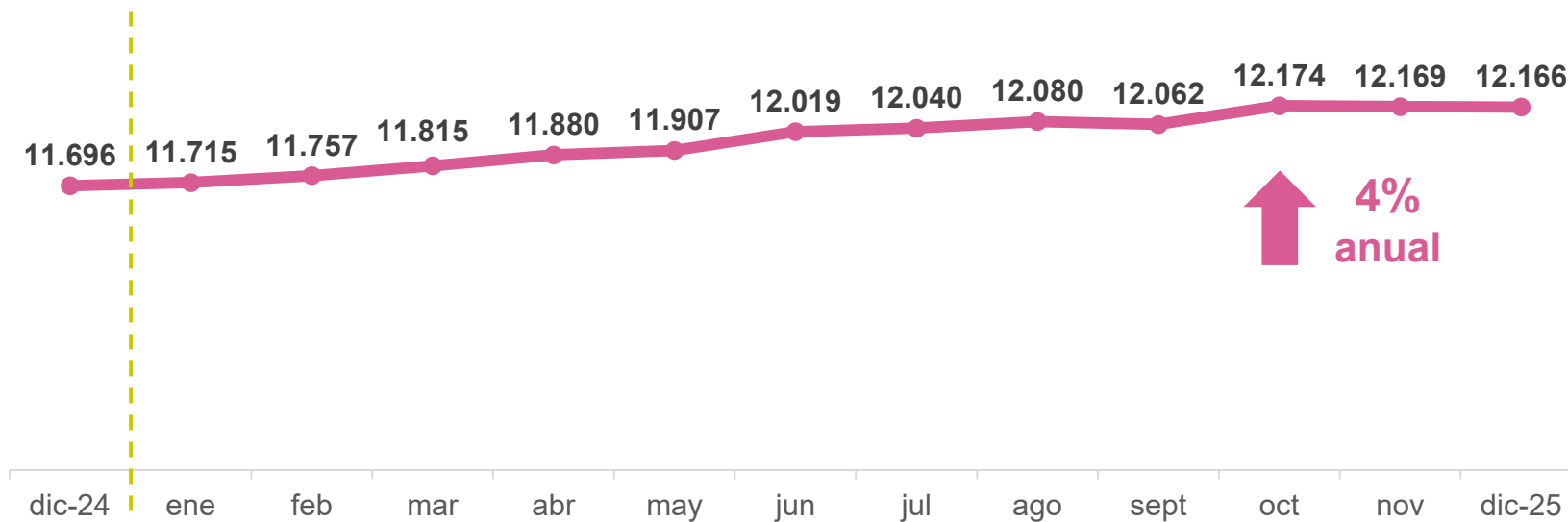


MINISTERIO PÚBLICO
FISCAL
PROCURACIÓN GENERAL DE LA NACIÓN
REPÚBLICA ARGENTINA

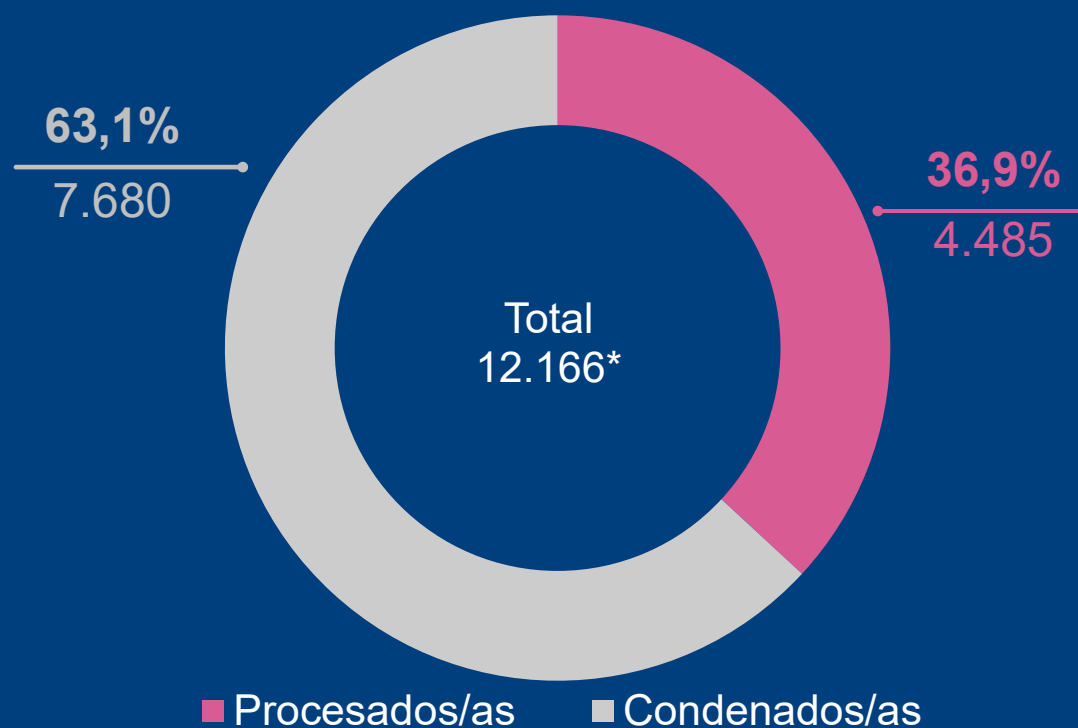
PROCURADURÍA DE
VIOLENCIA INSTITUCIONAL

Variación de la población – Año 2025 - SPF

Durante el año el crecimiento de la población fue sostenido. La suba interanual ha sido de 470 personas, ello representa un 4%.



Foco en situación procesal



*1 persona se encuentra detenida bajo régimen de inimputabilidad (art.34 inc. 1 del C.P.).

El año 2025 finaliza con casi dos tercios de la población encarcelada con condena firme.

Son 4.485 las personas que se encuentran privadas de libertad en condición de procesadas.

Foco en situación procesal

Variación anual

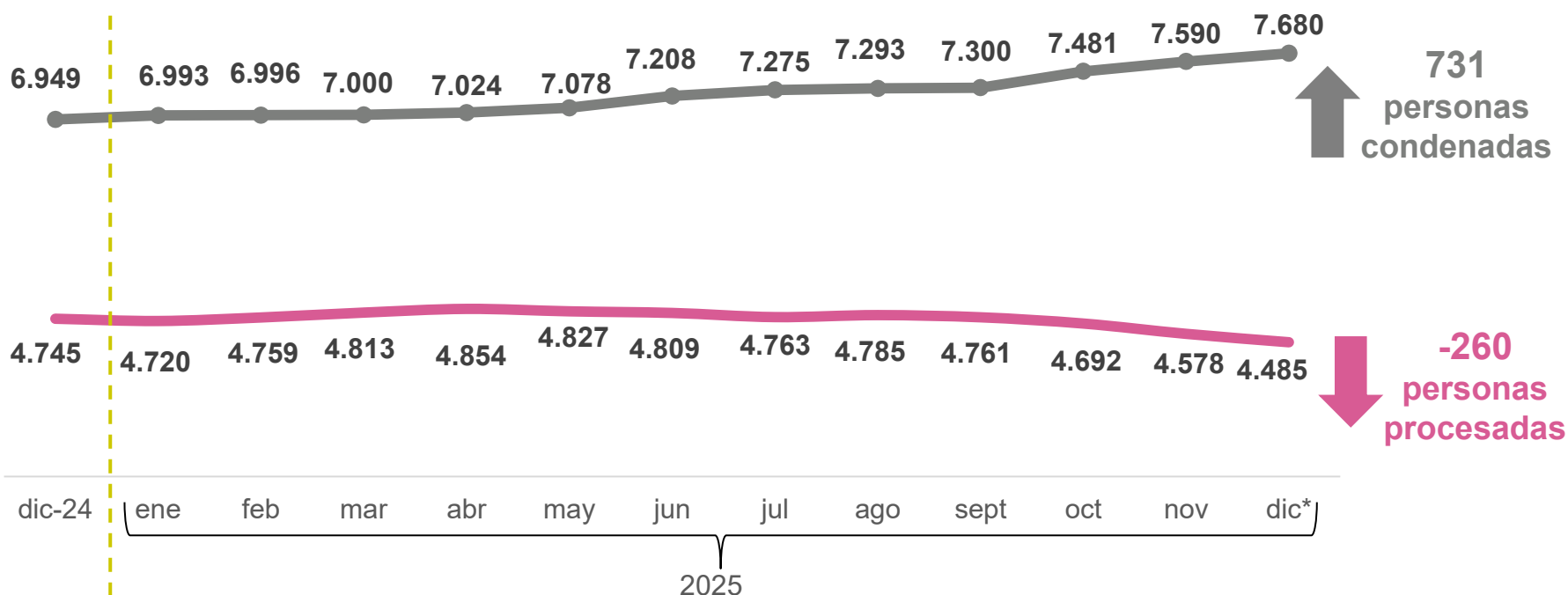


MINISTERIO PÚBLICO
FISCAL
PROCURACIÓN GENERAL DE LA NACIÓN
REPÚBLICA ARGENTINA

PROCURADURÍA DE
VIOLENCIA INSTITUCIONAL

Variación de la población según situación procesal – Año 2025 - SPF

La población condenada pasó de 6.949 en diciembre de 2024 a 7.680 en diciembre de 2025. Esto representa un incremento neto de 731 personas (+10%). Por el contrario, la cifra de personas procesadas (sin condena firme) bajó de 4.745 a 4.485 (-5,5%).



* Dic 2025: 1 persona se encuentra detenida bajo régimen de inimputabilidad (art.34 inc. 1 del C.P.).

Foco en situación procesal

Evolución de los últimos cinco años



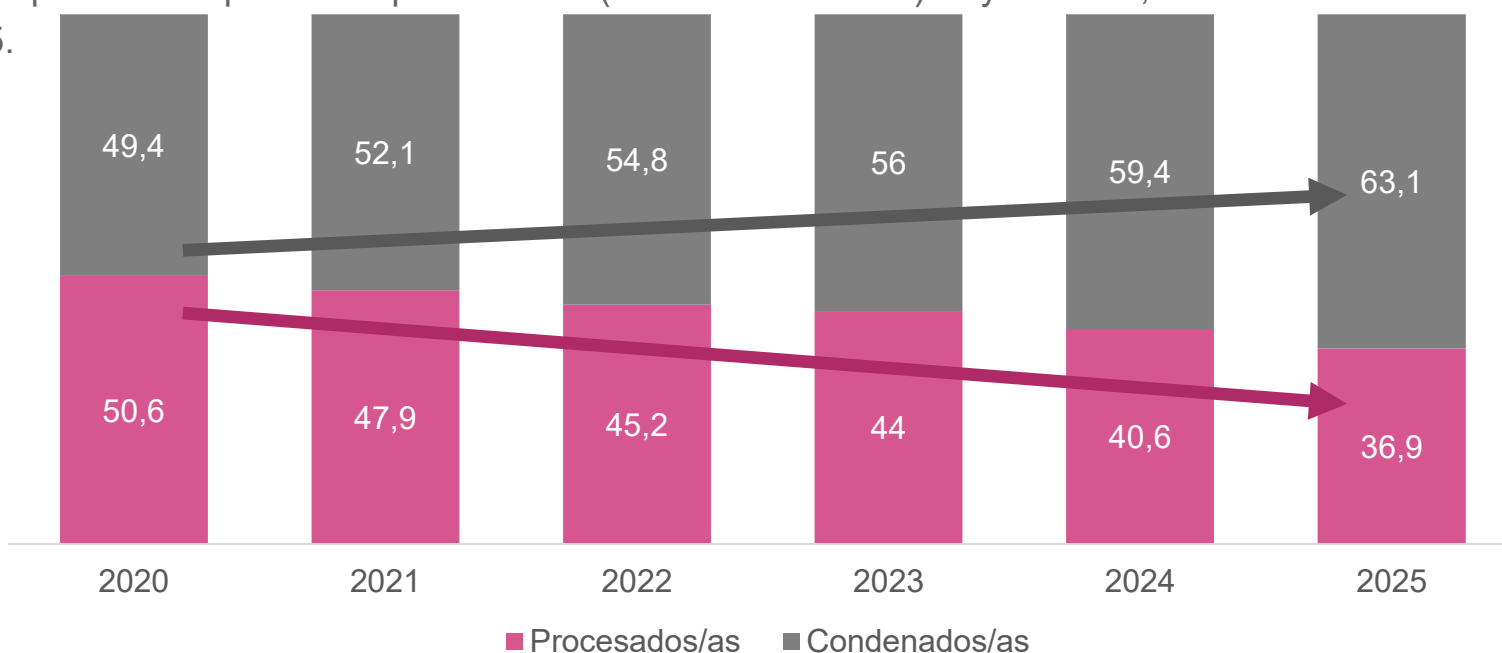
MINISTERIO PÚBLICO
FISCAL
PROCURACIÓN GENERAL DE LA NACIÓN
REPÚBLICA ARGENTINA

PROCURADURÍA DE
VIOLENCIA INSTITUCIONAL

Evolución de la situación procesal de la población en % - 2020 a 2025 - SPF

Durante los últimos cinco años se registra un importante aumento de población condenada: en 2020, las personas condenadas representaban el 49,4% del total; para 2025, esta cifra ascendió al 63,1%.

La proporción de personas procesadas (sin condena firme) cayó del 50,6% en 2020 al 36,9% en 2025.

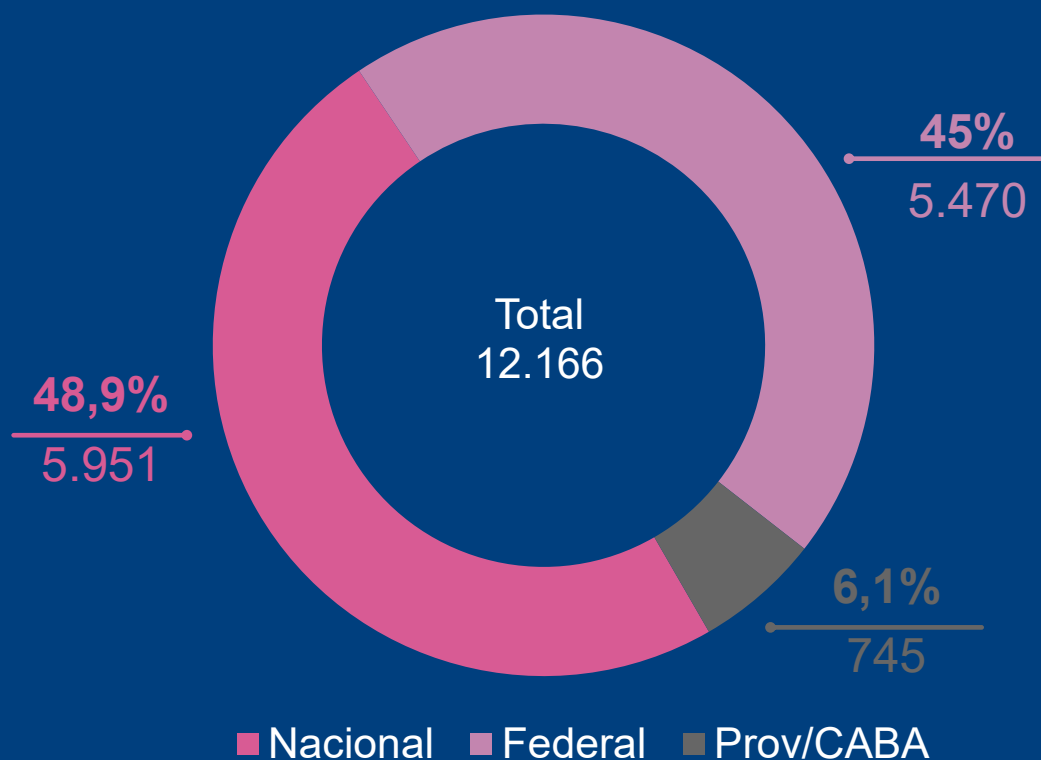


Foco en jurisdicción



MINISTERIO PÚBLICO
FISCAL
PROCURACIÓN GENERAL DE LA NACIÓN
REPÚBLICA ARGENTINA

PROCURADURÍA DE
VIOLENCIA INSTITUCIONAL



Del total de 12.166 personas encarceladas, la mayoría se encuentra a disposición de la justicia Nacional (48,9% - 5.951 personas) y Federal (45% - 5.470 personas), mientras que una pequeña minoría está detenida por orden de jurisdicciones provinciales o de CABA (6,1%).

Foco en jurisdicción

Variación anual 2025

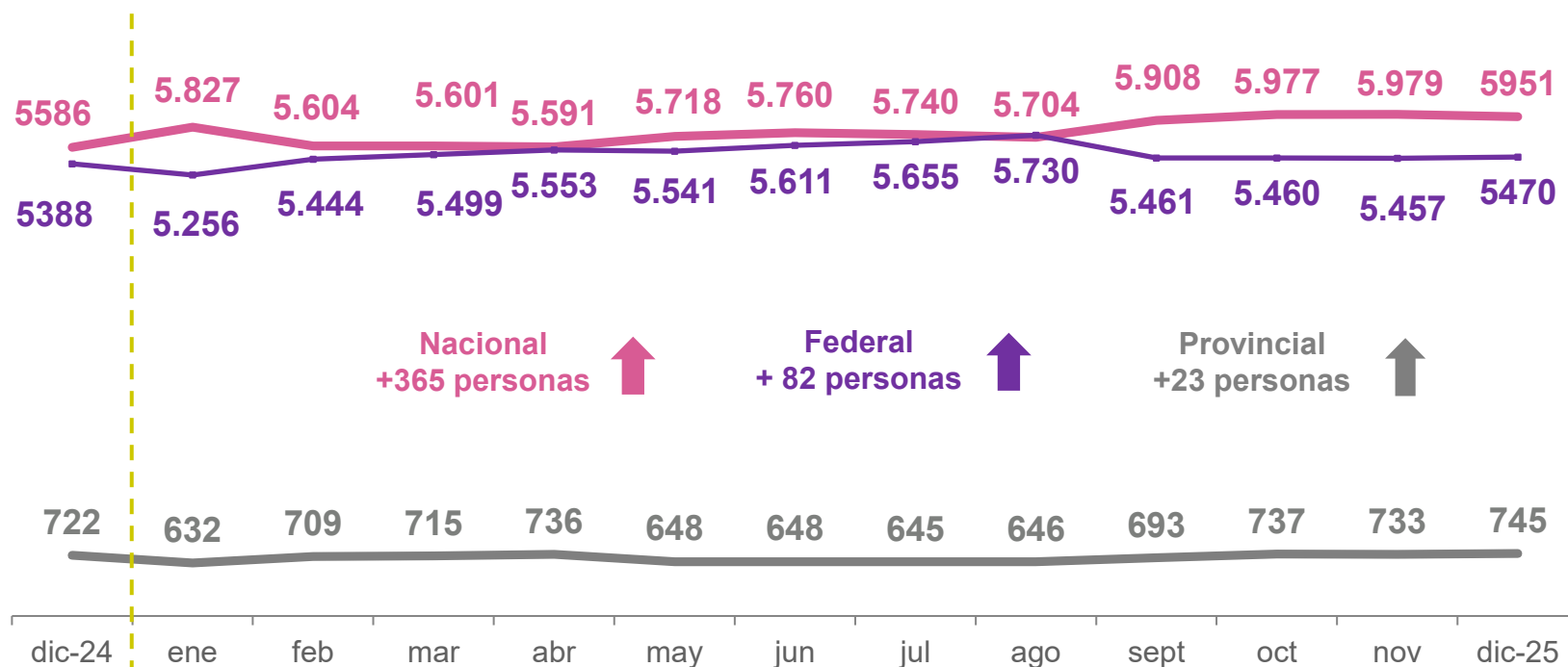


MINISTERIO PÚBLICO
FISCAL
PROCURACIÓN GENERAL DE LA NACIÓN
REPÚBLICA ARGENTINA

PROCURADURÍA DE
VIOLENCIA INSTITUCIONAL

Variación de la población según jurisdicción – Año 2025 - SPF

Las detenciones por orden de la justicia nacional han registrado un aumento de +365 personas en el año. Es la línea que muestra la pendiente más pronunciada, pasando de 5.586 en diciembre de 2024 a 5.951 en diciembre de 2025. La jurisdicción federal presenta un crecimiento más moderado y estable de +82 personas.



Foco en jurisdicción

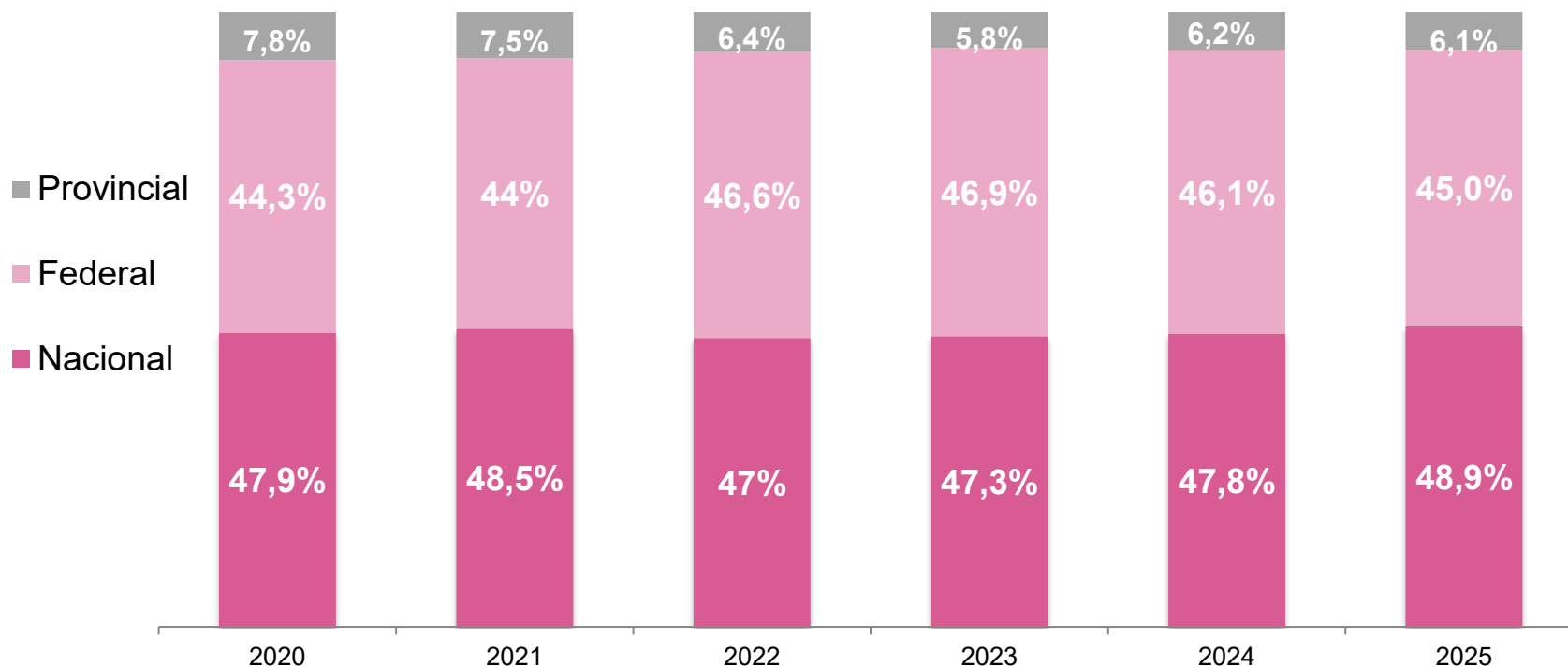
Evolución de los últimos cinco años



MINISTERIO PÚBLICO
FISCAL
PROCURACIÓN GENERAL DE LA NACIÓN
REPÚBLICA ARGENTINA

PROCURADURÍA DE
VIOLENCIA INSTITUCIONAL

Evolución de la jurisdicción de la población en % - 2020 a 2025 - SPF



Situación procesal por jurisdicción

Diciembre 2025



MINISTERIO PÚBLICO
FISCAL
PROCURACIÓN GENERAL DE LA NACIÓN
REPÚBLICA ARGENTINA

PROCURADURÍA DE
VIOLENCIA INSTITUCIONAL

Situación procesal según jurisdicción en % - Diciembre 2025 - SPF

La justicia federal es la que registra la mayor proporción de personas cumpliendo prisión preventiva. La jurisdicción nacional registra un 65,8% de condenados frente a un 34,2% de procesados.



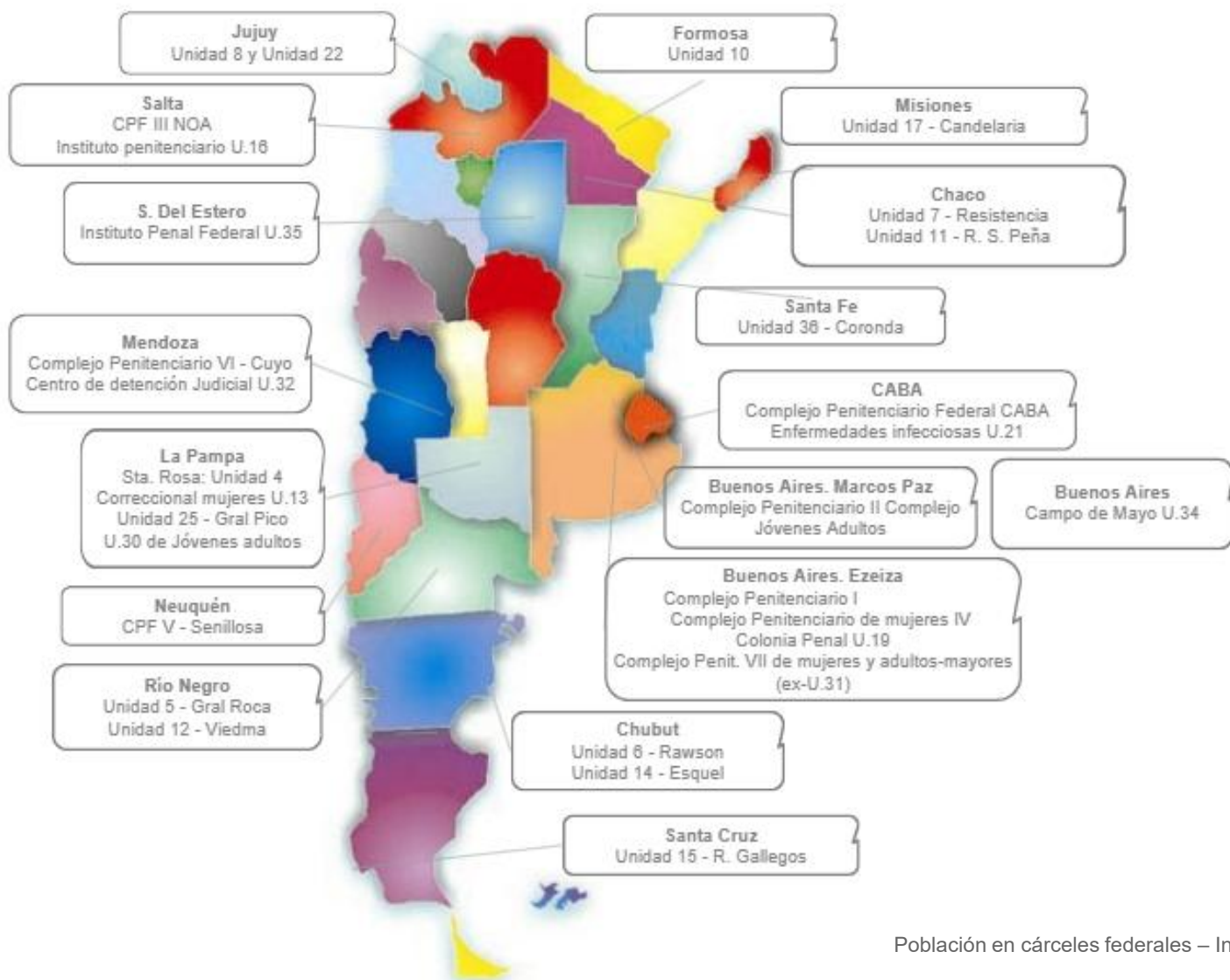
Cárceles del SPF

Referencia geográfica



MINISTERIO PÚBLICO
FISCAL
PROCURACIÓN GENERAL DE LA NACIÓN
REPÚBLICA ARGENTINA

PROCURADURÍA DE
VIOLENCIA INSTITUCIONAL



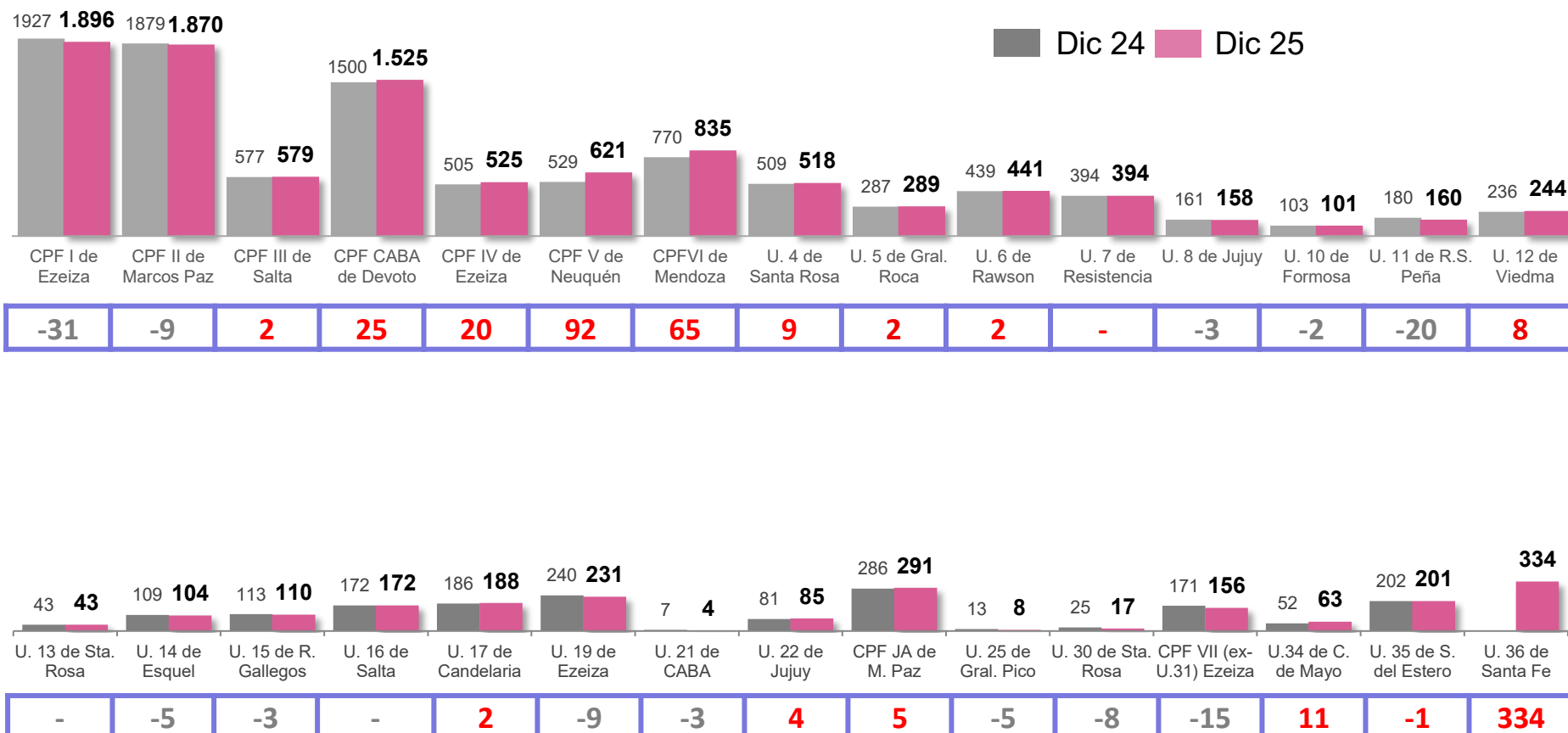
Población alojada por establecimiento

Variación interanual 2025



MINISTERIO PÚBLICO
FISCAL
PROCURACIÓN GENERAL DE LA NACIÓN
REPÚBLICA ARGENTINA

PROCURADURÍA DE
VIOLENCIA INSTITUCIONAL



La Unidad 36 se inauguró el
20/12/24

Población por establecimiento

Variación interanual 2025



MINISTERIO PÚBLICO
FISCAL
PROCURADURÍA GENERAL DE LA NACIÓN
REPÚBLICA ARGENTINA

PROCURADURÍA DE
VIOLENCIA INSTITUCIONAL

Establecimientos con mayor crecimiento nominal

- **Unidad 36, Santa Fe:** concentró el incremento interanual a partir de su inauguración en 2024.
- **CPF V, Neuquén:** registró un incremento notable de **92 personas**.
- **CPF VI, Mendoza:** sumó **65 detenidos** nuevos durante el año.
- **CPF CABA (Devoto):** aumentó su población en **25 personas**, pasando de 1.500 a 1.525.



Establecimientos con reducción de población

Dos de los grandes establecimientos del AMBA mostraron una tendencia a la baja:

- **CPF I, Ezeiza:** presentó la mayor reducción nominal, con 31 personas menos.
- **CPF II, Marcos Paz:** experimentó una leve baja de 9 detenidos.
- **U. 11, R.S. Peña, Chaco:** redujo su población en 20 personas.
- **CPF VII (ex-U.31), Ezeiza:** evidenció una disminución de 15 personas.

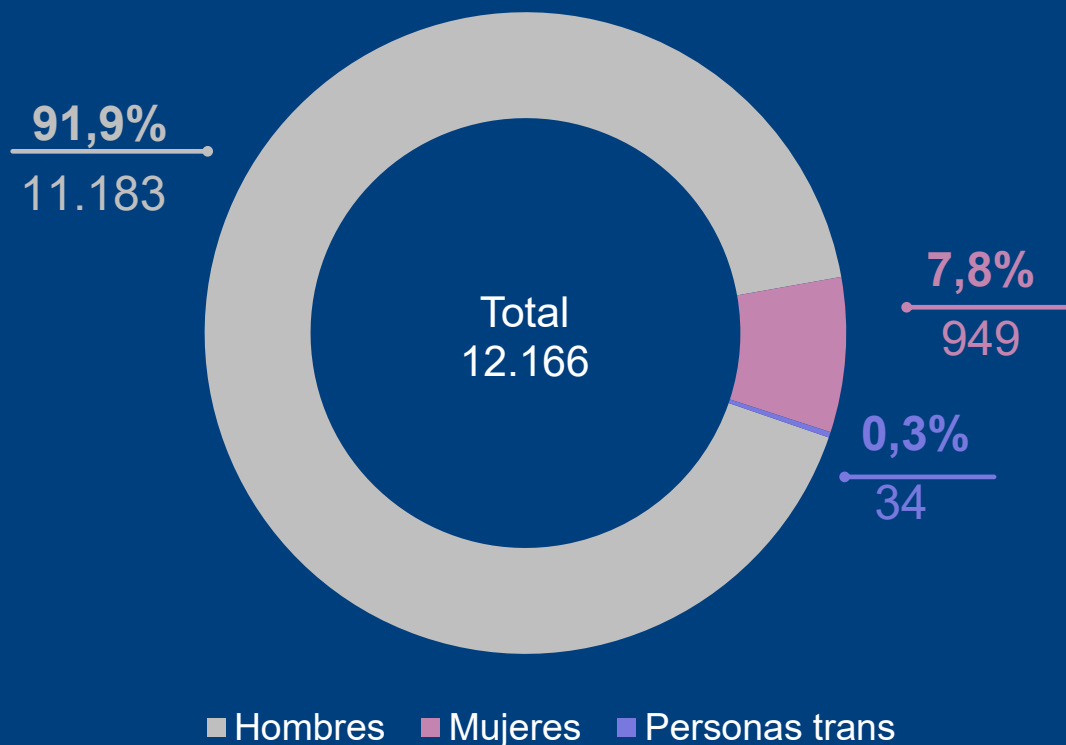


Foco en género



MINISTERIO PÚBLICO
FISCAL
PROCURACIÓN GENERAL DE LA NACIÓN
REPÚBLICA ARGENTINA

PROCURADURÍA DE
VIOLENCIA INSTITUCIONAL



2025 finalizó con 949 mujeres y 34 personas travesti-trans detenidas en cárceles federales.

En conjunto representan un 8,1% del total de la población penal.

Mujeres y personas travesti-trans

Lugar de alojamiento

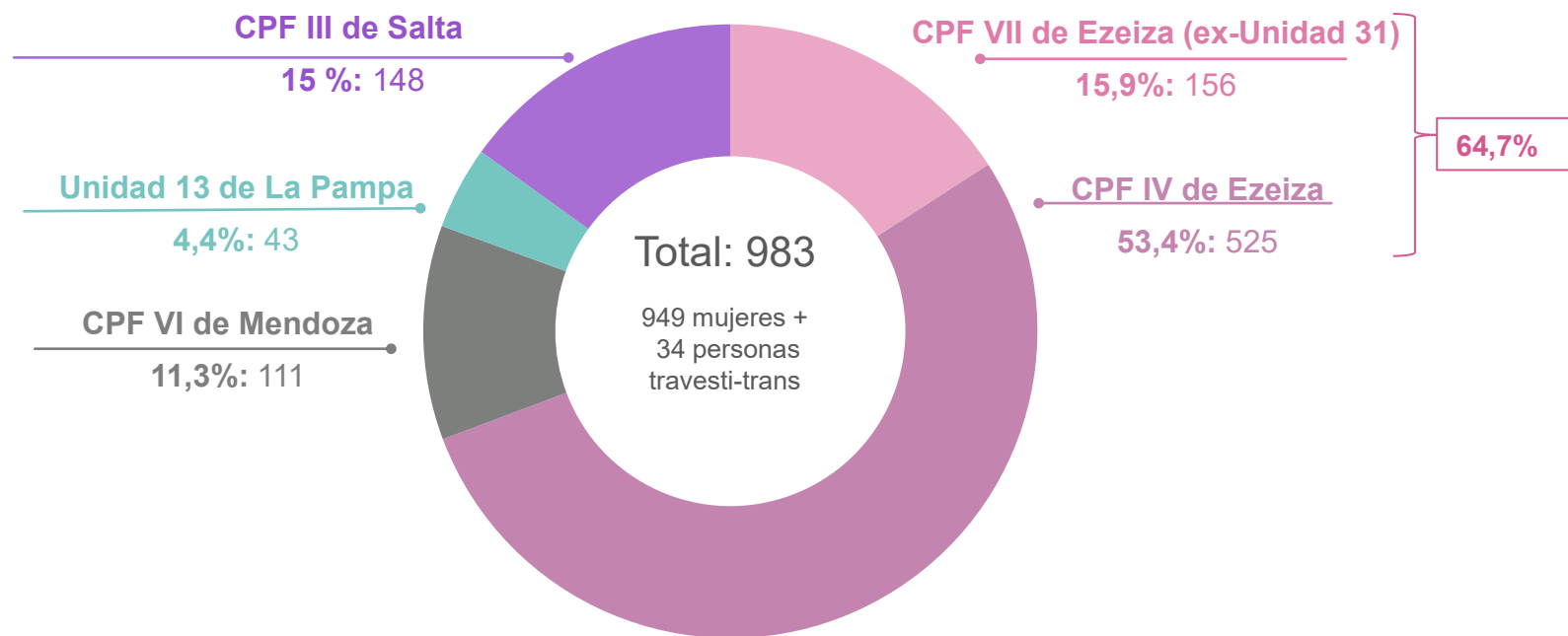


MINISTERIO PÚBLICO
FISCAL
PROCURACIÓN GENERAL DE LA NACIÓN
REPÚBLICA ARGENTINA

PROCURADURÍA DE
VIOLENCIA INSTITUCIONAL

Lugar de detención de mujeres y personas travesti-trans - Diciembre 2025 - SPF

La distribución por lugar de detención de las mujeres y personas travesti-trans puede verse en el siguiente gráfico. Casi 7 de cada 10 se alojan en las dos cárceles de mujeres ubicadas en Ezeiza.



Mujeres y personas travesti-trans

Situación procesal y jurisdicción

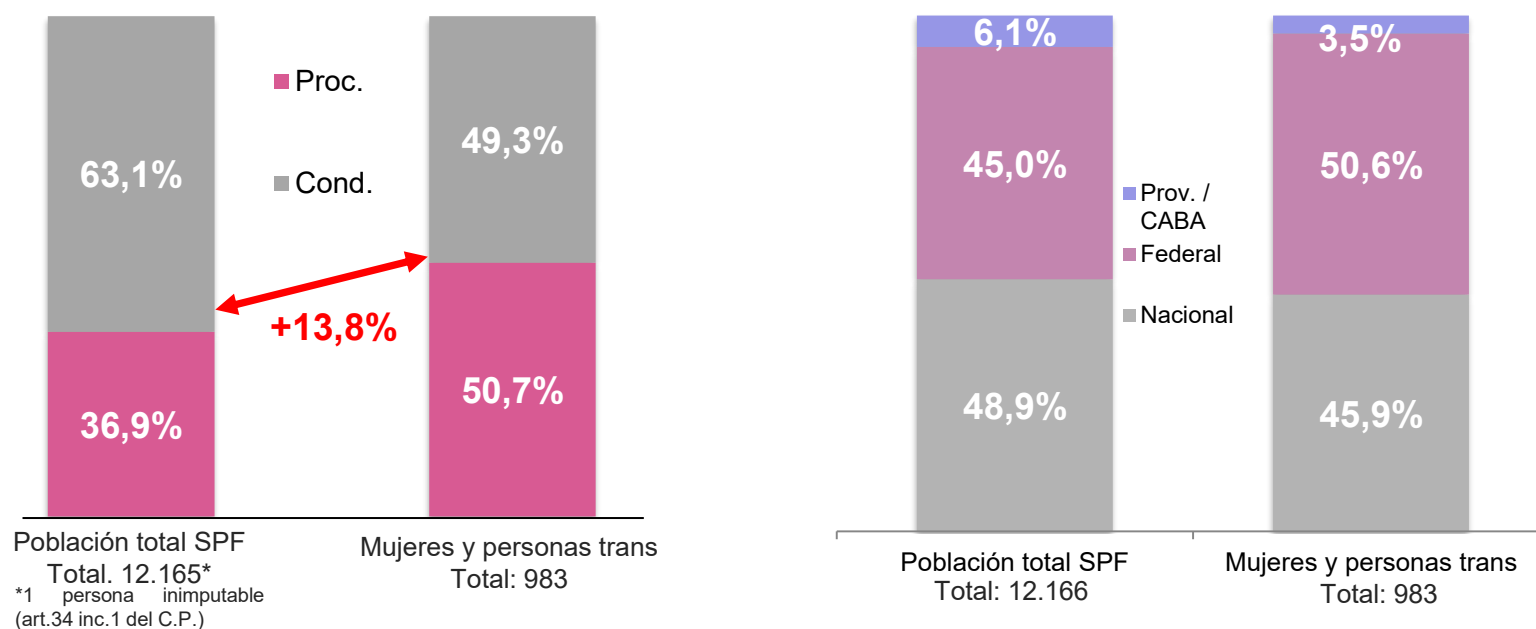


MINISTERIO PÚBLICO
FISCAL
PROCURACIÓN GENERAL DE LA NACIÓN
REPÚBLICA ARGENTINA

PROCURADURÍA DE
VIOLENCIA INSTITUCIONAL

Situación procesal y jurisdicción que dispone detención.

Población total vs. de mujeres y personas trans (%) - Diciembre 2025 - SPF



Existe una diferencia relevante en la situación procesal según el género. Para la población general el 63,1% cuenta con condena firme, mientras que entre las mujeres y personas trans la situación se invierte: la mayoría, un 50,7%, se encuentra cumpliendo prisión preventiva (procesadas), en tanto 49,3% tiene condena firme.

En cuanto a la jurisdicción a cargo de la detención, al hacer foco en la población de mujeres y personas trans se ve que la proporción a disposición de la justicia federal es mayor que la de la población total (50,6% vs 45,0%)

Mujeres y personas travesti-trans

Variación anual 2025

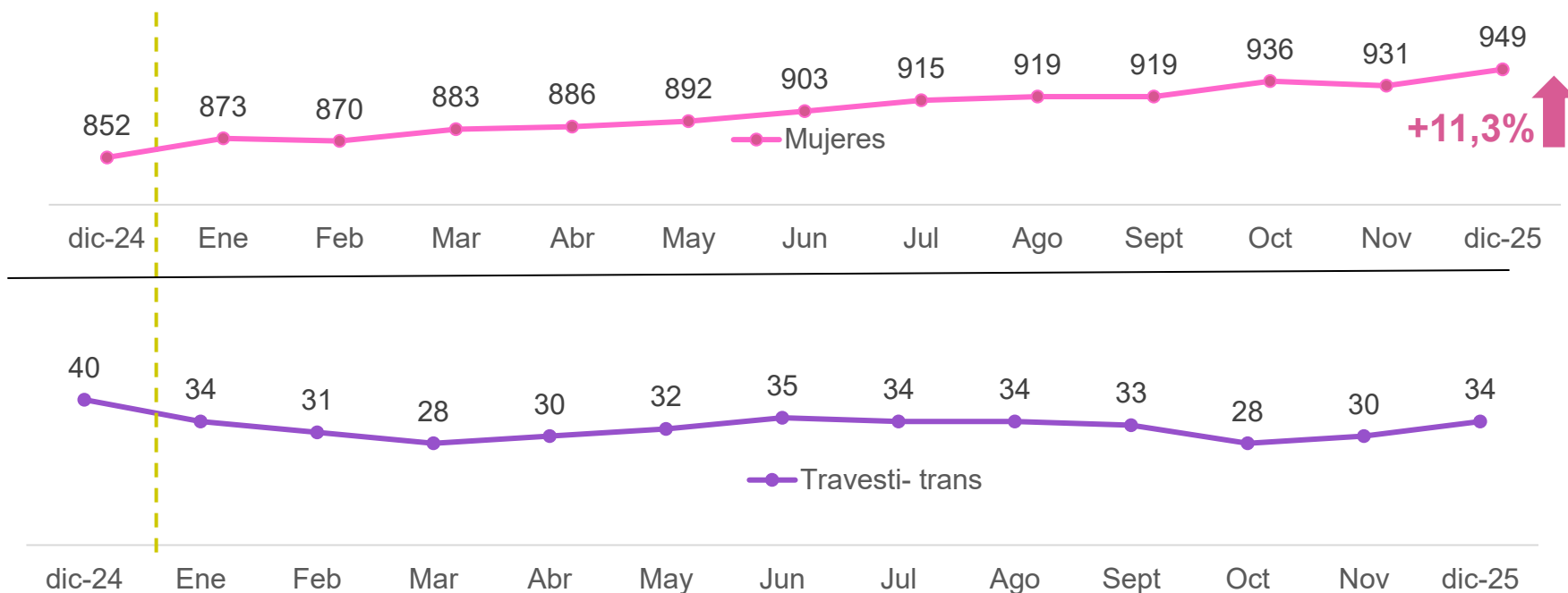


MINISTERIO PÚBLICO
FISCAL
PROCURACIÓN GENERAL DE LA NACIÓN
REPÚBLICA ARGENTINA

PROCURADURÍA DE
VIOLENCIA INSTITUCIONAL

Variación en la cantidad de mujeres y personas trans – Año 2025 - SPF

La cantidad de mujeres encarceladas en el SPF experimentó un aumento interanual del 11,3%, un promedio superior al de la población general (4%); ello quiere decir que en términos relativos la población de mujeres y personas trans sufrió un incremento notablemente más marcado.



Mujeres y personas travesti-trans

Evolución de los últimos cinco años

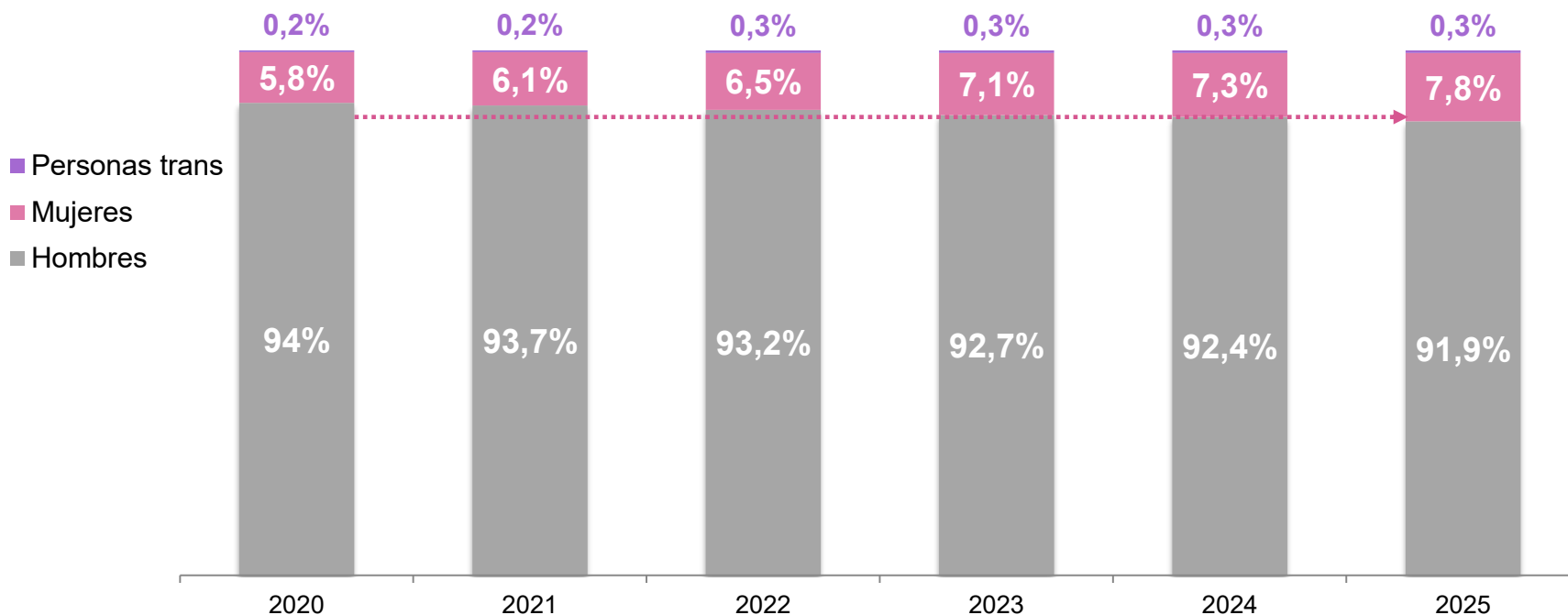


MINISTERIO PÚBLICO
FISCAL
PROCURACIÓN GENERAL DE LA NACIÓN
REPÚBLICA ARGENTINA

PROCURADURÍA DE
VIOLENCIA INSTITUCIONAL

Evolución de la población por género en % - Años 2020 a 2025 - SPF

Durante los últimos años se observa un crecimiento sostenido de la representación de las mujeres detenidas, que pasaron del 5,8% 2020 al 7,8% de 2025.



Mujeres embarazadas y con hijos/as

Diciembre 2025



MINISTERIO PÚBLICO
FISCAL
PROCURACIÓN GENERAL DE LA NACIÓN
REPÚBLICA ARGENTINA

PROCURADURÍA DE
VIOLENCIA INSTITUCIONAL



10 mujeres
embarazadas
detenidas bajo custodia
del SPF



16 mujeres
detenidas junto
con su hijo/a



16 niño/as viviendo
con sus madres en
cárceles federales



En el CPF VII de Ezeiza (ex-Unidad 31) hay 9 mujeres embarazadas y 15 mujeres conviviendo con su hijos/as.

En el CPF III de Salta, hay 1 mujeres embarazada y 1 junto con su hijo/a.

Mujeres embarazadas y con hijos/as

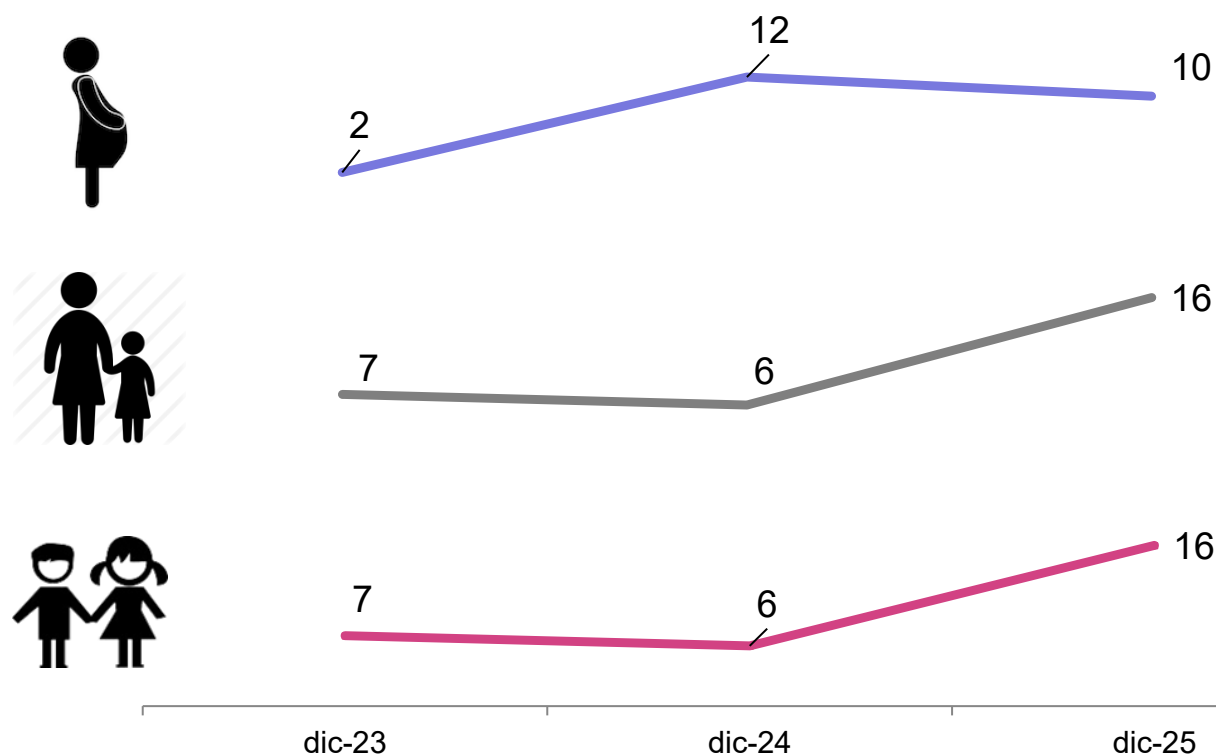
Variación anual 2023-2025



MINISTERIO PÚBLICO
FISCAL
PROCURACIÓN GENERAL DE LA NACIÓN
REPÚBLICA ARGENTINA

PROCURADURÍA DE
VIOLENCIA INSTITUCIONAL

Variación de la población de mujeres embarazadas y con hijos/as - Año 2025 - SPF



Tras mantenerse estable entre diciembre de 2023 (7 personas) y diciembre de 2024 (6 personas), la cifra de madres con sus hijos/as se incrementó hasta 16 mujeres en diciembre de 2025.

La cantidad de niños/as que conviven en la cárcel sigue la misma trayectoria que la de sus madres alcanzando también un total de 16 en 2025.

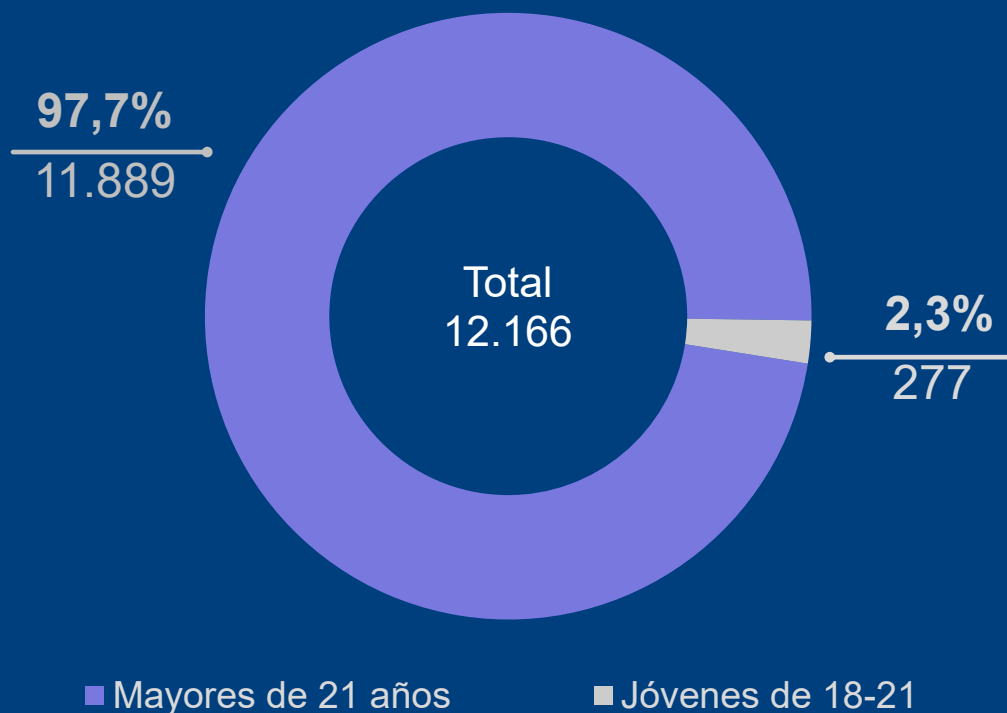
Si bien se trata de números pequeños la magnitud porcentual del incremento es digno de atención.

Foco en jóvenes 18-21 años



MINISTERIO PÚBLICO
FISCAL
PROCURACIÓN GENERAL DE LA NACIÓN
REPÚBLICA ARGENTINA

PROCURADURÍA DE
VIOLENCIA INSTITUCIONAL



La cifra de jóvenes de 18 a 21 años detenidos en cárceles federales fue de 277 al finalizar 2025.

Representan un 2,3% de la población total del SPF.

Foco en jóvenes 18-21 años

Distribución por género

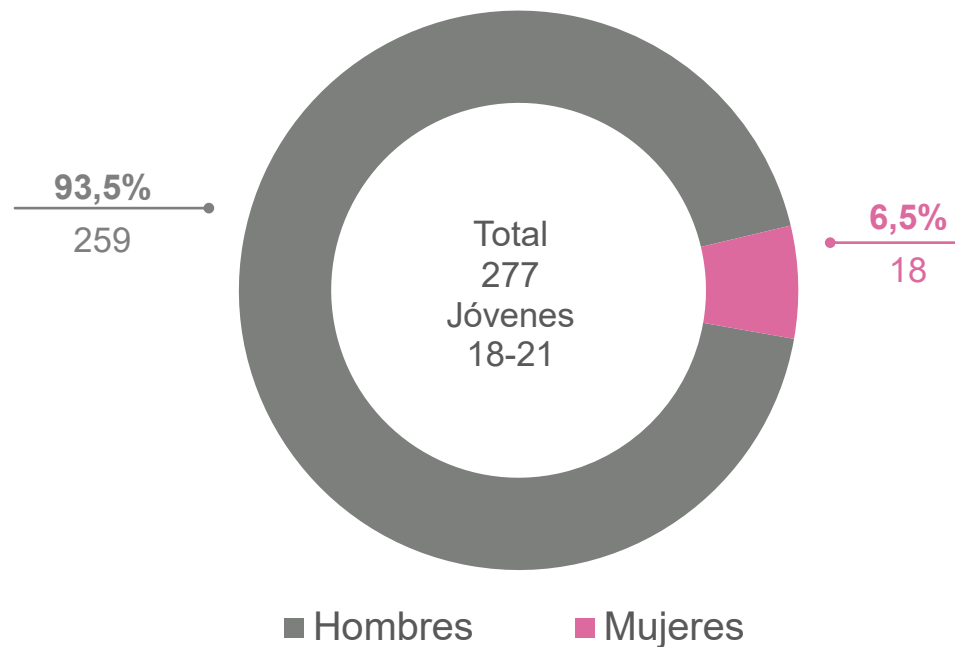


MINISTERIO PÚBLICO
FISCAL
PROCURACIÓN GENERAL DE LA NACIÓN
REPÚBLICA ARGENTINA

PROCURADURÍA DE
VIOLENCIA INSTITUCIONAL

Jóvenes según género - Diciembre 2025

La mayoría de las personas jóvenes encarceladas son varones. Dentro de este grupo etario no se informó la detención de ninguna persona travesti-trans.



Foco en jóvenes 18-21 años

Variación anual 2025

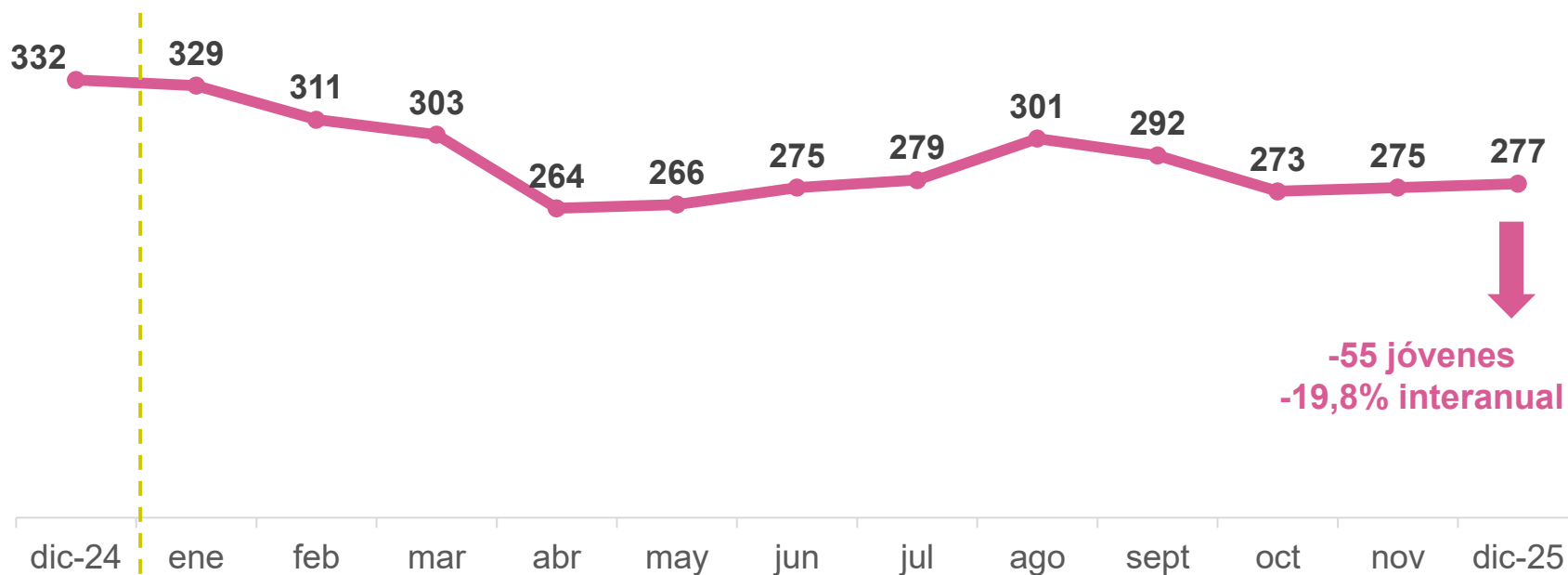


MINISTERIO PÚBLICO
FISCAL
PROCURACIÓN GENERAL DE LA NACIÓN
REPÚBLICA ARGENTINA

PROCURADURÍA DE
VIOLENCIA INSTITUCIONAL

Variación de la población de entre 18 y 21 años - Año 2025 - SPF

En 2025 disminuyó un 19,8% la cantidad de jóvenes de 18 a 21 años detenidos bajo la órbita del SPF, pasando de 332 a 277.



Foco en jóvenes de 18 a 21 años

Situación procesal y jurisdicción

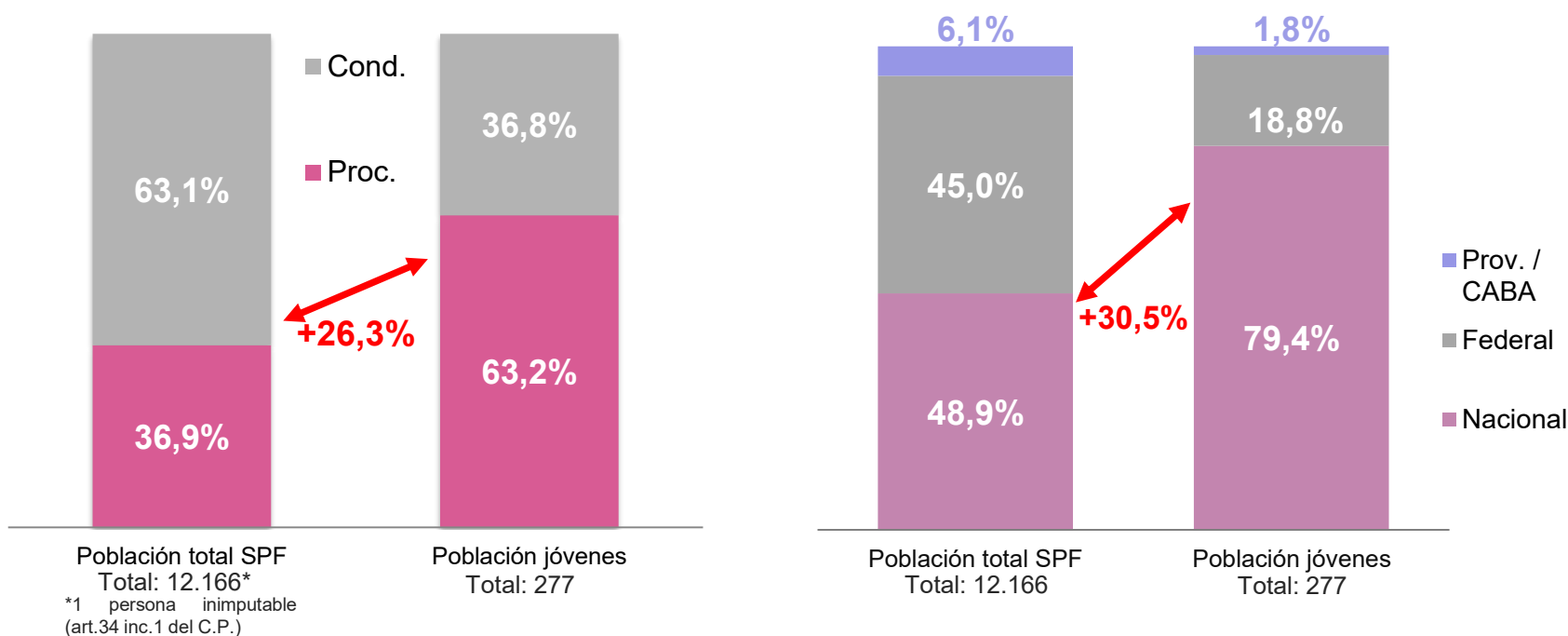


MINISTERIO PÚBLICO
FISCAL
PROCURACIÓN GENERAL DE LA NACIÓN
REPÚBLICA ARGENTINA

PROCURADURÍA DE
VIOLENCIA INSTITUCIONAL

Situación procesal y jurisdicción interviniente.

Población total vs. de jóvenes (%) - Diciembre 2025 - SPF



En este grupo se observa que la situación de detención es significativamente distinta al promedio general del SPF. Mientras que en la población general predominan los condenados/as (63,1%), en los jóvenes de 18 a 21 años la gran mayoría son procesados (63,2%).

Por otra parte, casi 8 de cada 10 jóvenes de 18-21 se encuentran a disposición de la justicia nacional.

Foco jóvenes de 18-21 años

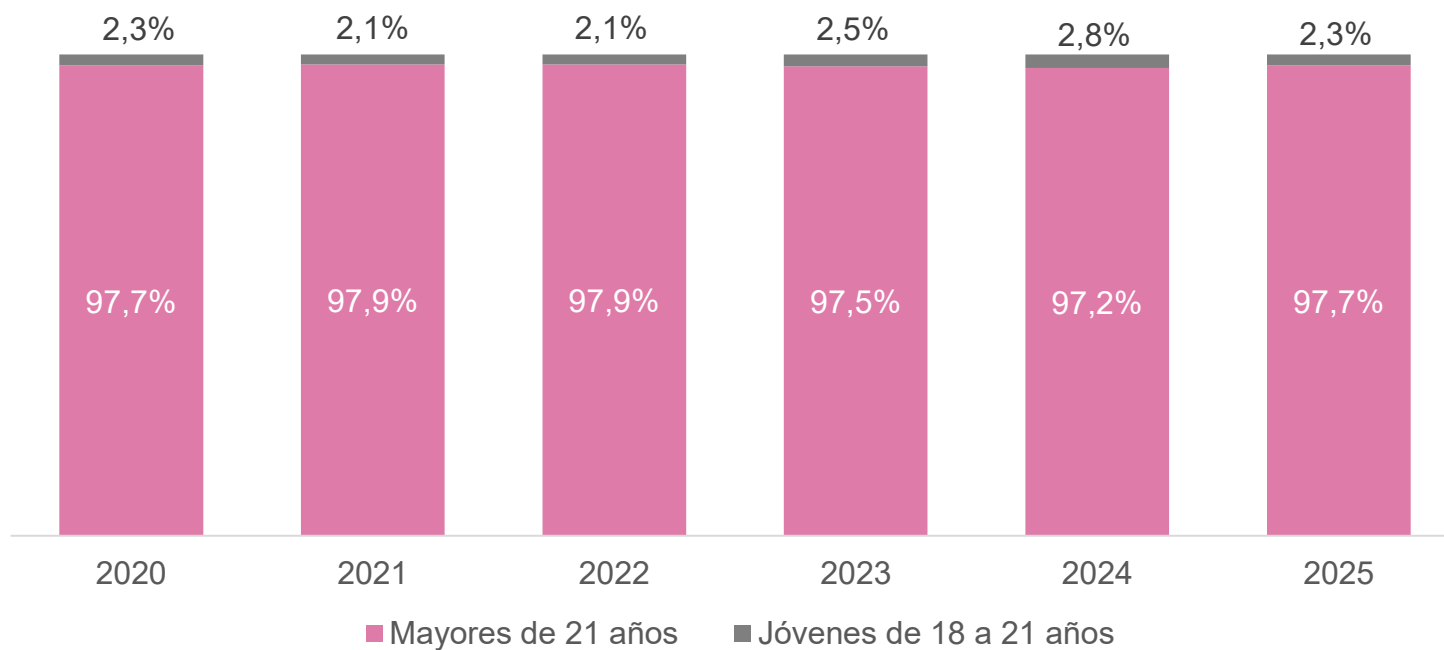
Evolución de los últimos cinco años



MINISTERIO PÚBLICO
FISCAL
PROCURACIÓN GENERAL DE LA NACIÓN
REPÚBLICA ARGENTINA

PROCURADURÍA DE
VIOLENCIA INSTITUCIONAL

Evolución de la población por edad en % - Años 2020 a 2025 - SPF



Foco en extranjeros/as



MINISTERIO PÚBLICO
FISCAL
PROCURACIÓN GENERAL DE LA NACIÓN
REPÚBLICA ARGENTINA

PROCURADURÍA DE
VIOLENCIA INSTITUCIONAL



El 16% de la población detenida en cárceles federales es extranjera.

2025 finalizó con un total de 1.942 personas detenidas provenientes de otros países.

Extranjeros/as

Variación anual

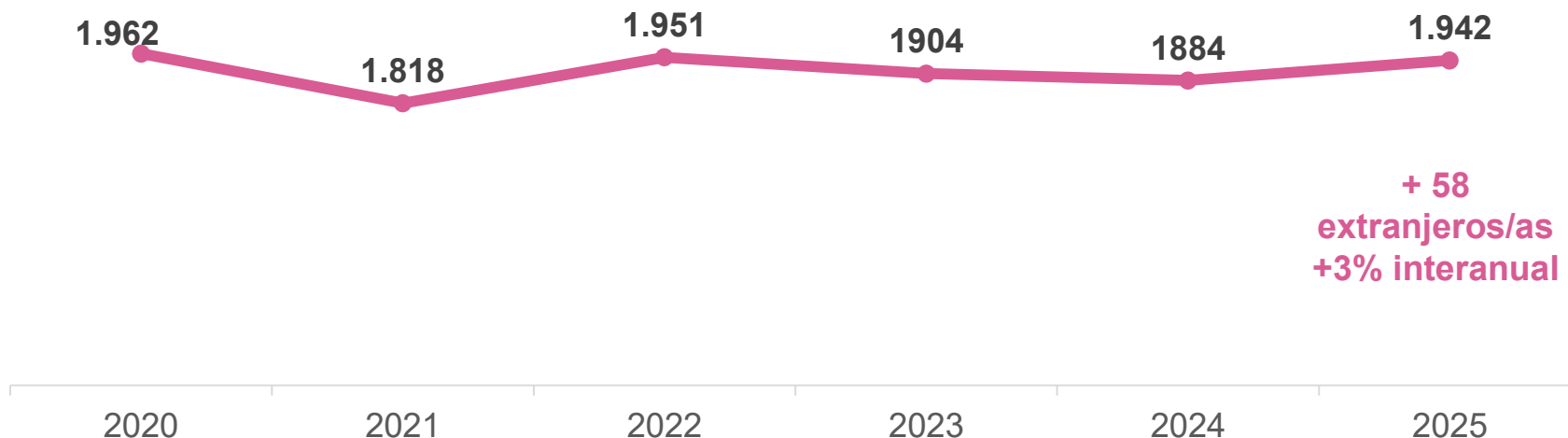


MINISTERIO PÚBLICO
FISCAL
PROCURACIÓN GENERAL DE LA NACIÓN
REPÚBLICA ARGENTINA

PROCURADURÍA DE
VIOLENCIA INSTITUCIONAL

Variación de la población extranjera- Año 2020-2025 - SPF

El análisis de la variación anual de la población extranjera alojada en el Servicio Penitenciario Federal entre 2020 y 2025 muestra una tendencia de relativa estabilidad con leves fluctuaciones. En 2021 se registra la cifra más baja del periodo con 1.818 extranjeros/as. En 2022 la cifra ascendió a 1.951, para luego mantenerse en un rango estable durante los años siguientes.



Extranjeros/as

Evolución de los últimos cinco años

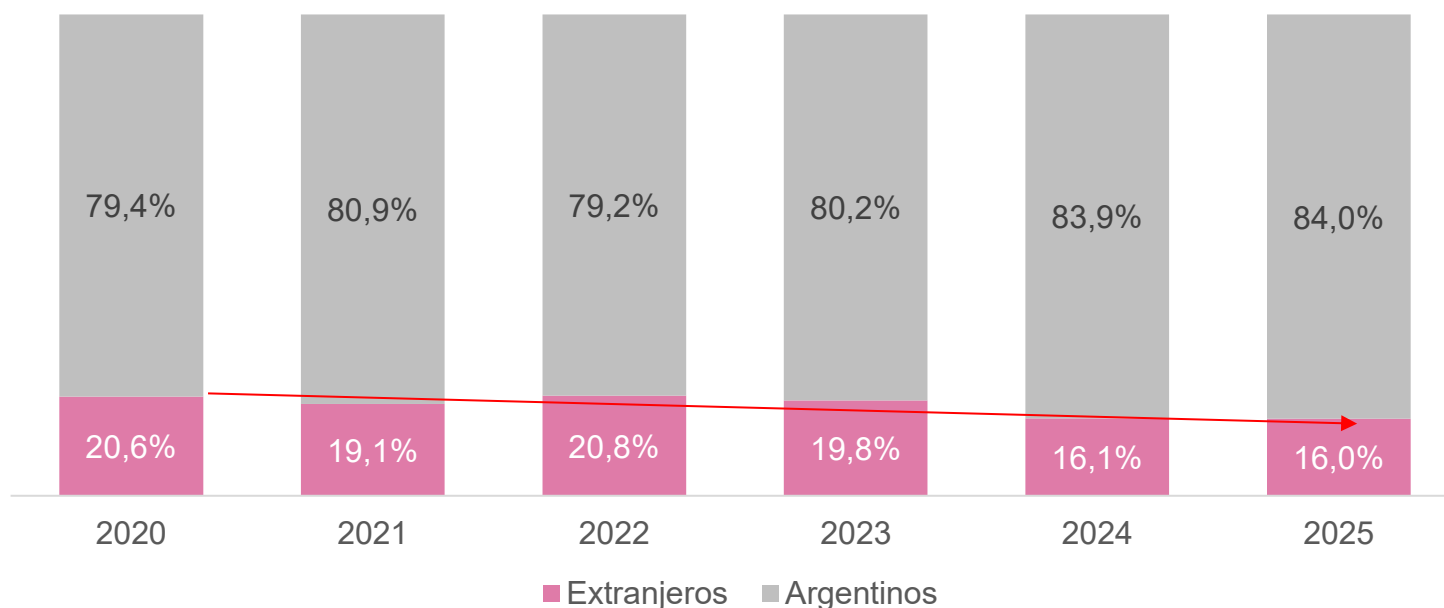


MINISTERIO PÚBLICO
FISCAL
PROCURACIÓN GENERAL DE LA NACIÓN
REPÚBLICA ARGENTINA

PROCURADURÍA DE
VIOLENCIA INSTITUCIONAL

Evolución de la población extranjera en % - Años 2020 a 2025 - SPF

Aunque la cifra nominal de extranjeros se ha mantenido constante, su porcentaje de participación en el total del SPF ha disminuido. En 2020 las personas extranjeras representaban el 20,6% del total mientras que en 2025 esta proporción cayó al 16,0% de modo análogo en los dos últimos años .



MINISTERIO PÚBLICO
FISCAL

PROCURACIÓN GENERAL DE LA NACIÓN
REPÚBLICA ARGENTINA

www.mpf.gob.ar | www.fiscales.gob.ar