

# Población privada de libertad en cárceles federales

---

## Informe trimestral

*Enero – marzo 2026*

Área de Análisis e Investigaciones Interdisciplinarias

**PROCUVIN**



MINISTERIO PÚBLICO  
**FISCAL**  
PROCURACIÓN GENERAL DE LA NACIÓN  
REPÚBLICA ARGENTINA

PROCURADURÍA DE  
VIOLENCIA INSTITUCIONAL

# Objetivos



MINISTERIO PÚBLICO  
**FISCAL**  
PROCURACIÓN GENERAL DE LA NACIÓN  
REPÚBLICA ARGENTINA

PROCURADURÍA DE  
VIOLENCIA INSTITUCIONAL

El presente reporte tiene como objetivo producir información sobre la composición y evolución de la población penal de las cárceles federales a efectos de contribuir a la elaboración de las diversas líneas de acción e intervención de la Procuraduría y, al mismo tiempo, aportar a la difusión de información sobre la situación carcelaria en nuestro país.

## Objetivos específicos:

- Obtener información actualizada sobre la cantidad, distribución y evolución de la población penal del Servicio Penitenciario Federal (SPF en adelante).
- Conocer la composición de la población penal de acuerdo a variables socio-demográficas, procesales y jurisdiccionales.
- Observar cómo se plasman ciertos criterios judiciales sobre la población encarcelada.
- Focalizar en las características específicas de colectivos vulnerables (mujeres y personas travesti-trans, embarazadas, niños/as con sus madres, jóvenes y extranjeros/as).

# Metodología



MINISTERIO PÚBLICO  
**FISCAL**  
PROCURACIÓN GENERAL DE LA NACIÓN  
REPÚBLICA ARGENTINA

PROCURADURÍA DE  
VIOLENCIA INSTITUCIONAL

- La información presentada toma como fuente los reportes publicados en el sitio web del SPF que son luego sistematizados y procesados por el Área de Análisis e Investigaciones Interdisciplinarias (\*) de PROCUVIN.
- Los reportes son elaborados a partir de los datos publicados hacia el final de cada mes por el SPF. Esta decisión busca representar el último dato del período independientemente de sus movimientos previos, siempre considerando que la población detenida varía diariamente.
- Las cifras corresponden a personas encarceladas en unidades y complejos del SPF. Esto no constituye el universo total de personas privadas de libertad bajo la órbita de la justicia nacional y federal, debido a que no incluye información sobre detenidos/as en cárceles provinciales, institutos penales para personas menores de edad ni dispositivos federales tales como dependencias de Gendarmería, Prefectura Naval, Policía Federal Argentina, etc.
- El presente informe se nutre de los datos de población penal del SPF correspondientes al periodo comprendido entre enero y marzo de 2026.

(\*) El área está compuesta por María Luz Damone, Lic. en Sociología; Victoria Rangugni, Mg. en Sistema Penal y Problemas Sociales; Mariana Vigil, Lic. en Psicología; y Luciana Virgolini, estudiante avanzada de Antropología.

## Indicadores utilizados en el registro y análisis de la información:

**Período:** señala el lapso de tiempo sobre el que se informa. Para dar cuenta de los datos del período se toman los reportes publicados por el SPF correspondientes a la última semana de cada mes.

**Población total SPF:** dato que refiere a la totalidad de personas alojadas en establecimientos penitenciarios federales.

**Establecimientos:** refiere a los complejos y unidades del SPF en los que se encuentran alojadas personas detenidas a disposición de la administración de justicia.

**Capacidad de alojamiento:** indica las plazas disponibles para albergar a las personas detenidas bajo la órbita del SPF.

**Jurisdicción:** refiere a la administración de justicia en la que tramitan las causas y que ordenó la detención de las personas alojadas. Puede ser Nacional, Federal o Provinciales (corresponden jurisdicciones locales como CABA, PBA y otras provincias). Se trata de un criterio clasificatorio tomado de la categorización efectuada por el SPF. Se desconoce cuál es la categoría que prevalece para los casos de personas que pudieran cursar dos o más causas simultáneamente en diferente jurisdicción.

**Situación procesal:** indica si las personas detenidas se encuentran cumpliendo prisión preventiva o una condena. La información de este criterio clasificatorio se nutre del ordenamiento efectuado por el SPF en las siguientes categorías:

- Condenados/as: personas que se encuentran encarceladas cumpliendo una condena.
- Procesados/as: personas detenidas preventivamente que aún se encuentran sometidas a un proceso penal.

**Género:** refiere al género de cada persona detenida, de acuerdo a la clasificación producida por el SPF.

**Edad:** se clasifica a la población bajo las categorías Jóvenes adultos, que incluye a personas de entre 18-21 años, y Mayores, que corresponde a mayores de 21 años.

# Informe trimestral 2026

---

Personas privadas de libertad en establecimientos del SPF

# Síntesis general



MINISTERIO PÚBLICO  
**FISCAL**  
PROCURACIÓN GENERAL DE LA NACIÓN  
REPÚBLICA ARGENTINA

PROCURADURÍA DE  
VIOLENCIA INSTITUCIONAL



En los primeros 3 meses de 2026, la población del SPF aumentó un 0,3%, llegando a 12.206 personas detenidas en cárceles federales.



En marzo de 2026 se registraron 672 personas detenidas por encima de la capacidad de alojamiento informada por el SPF.

El establecimiento que más personas alojó entre enero y marzo de 2026 fue el Complejo I de Ezeiza.



Al cierre del primer trimestre del año 6 de cada 10 personas encarceladas en el SPF tiene condena firme.

Sin embargo, en el mismo trimestre creció en un 3,9% la cantidad de personas detenidas sin condena, es decir, en calidad de procesadas.

# Síntesis general




MINISTERIO PÚBLICO  
**FISCAL**  
PROCURACIÓN GENERAL DE LA NACIÓN  
REPÚBLICA ARGENTINA

PROCURADURÍA DE  
VIOLENCIA INSTITUCIONAL



Para marzo de 2026 hay 981 mujeres y 32 personas travesti-trans detenidas en cárceles federales.

Durante el período analizado, la cantidad de mujeres encarceladas aumentó un 3,4%.



Los jóvenes (de 18 a 21 años) encarcelados en el SPF aumentaron un 11,6%, esto es 32 personas, en el trimestre.

7 de cada 10 jóvenes están detenidos sin condena firme.



Las personas extranjeras representan un 16,2% de la población total privada de libertad en cárceles del SPF.

En el período bajo análisis los extranjeros detenidos en la órbita del SPF aumentaron un 2%.

# Variación enero/marzo 2026 (en porcentajes) de las principales variables medidas



En marzo de 2026 el SPF reportó **12.206** personas privadas de libertad, distribuidas en sus diferentes establecimientos.

# Población en el SPF

## Variación trimestral 2026

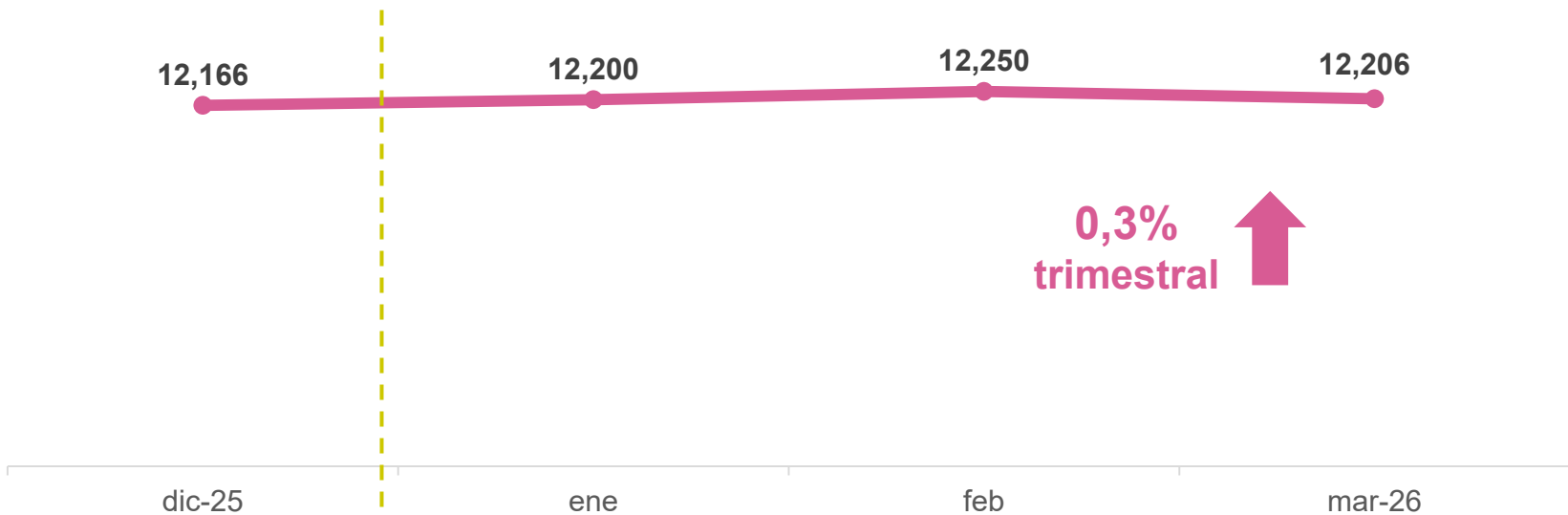


MINISTERIO PÚBLICO  
**FISCAL**  
PROCURACIÓN GENERAL DE LA NACIÓN  
REPÚBLICA ARGENTINA

PROCURADURÍA DE  
VIOLENCIA INSTITUCIONAL

### Variación de la población – enero/marzo 2026 - SPF

En los primeros tres meses del año 2026, la población del SPF se mantuvo relativamente estable. La suba registrada fue de 40 personas, que representa un 0,3%.



# Población en el SPF

## Capacidad de alojamiento

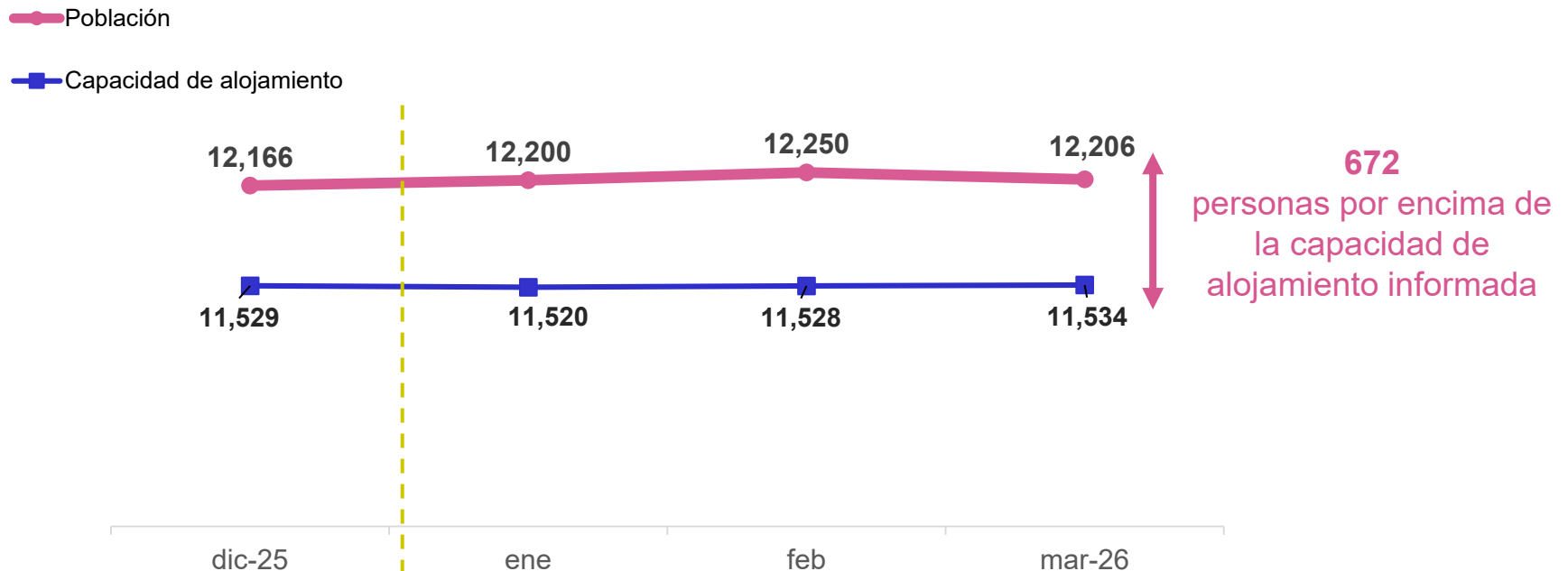


MINISTERIO PÚBLICO  
**FISCAL**  
PROCURACIÓN GENERAL DE LA NACIÓN  
REPÚBLICA ARGENTINA

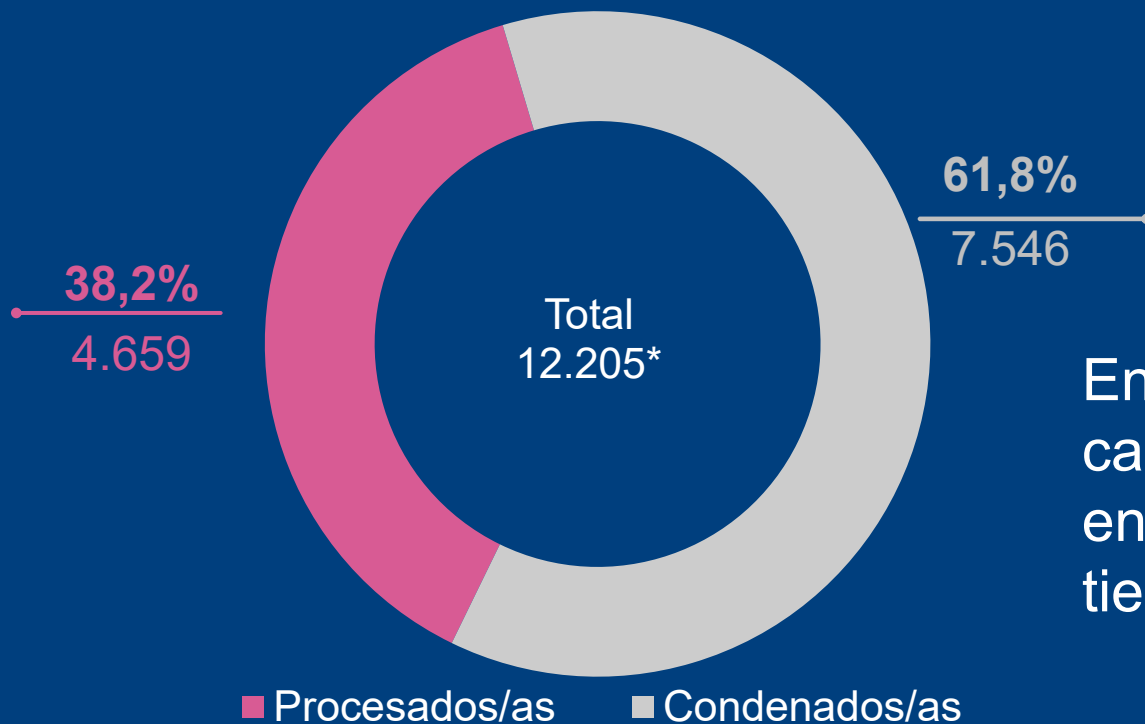
PROCURADURÍA DE  
VIOLENCIA INSTITUCIONAL

### Capacidad de alojamiento vs. población total - enero/marzo 2026 - SPF

En marzo de 2026, se registró un 5,8% de sobrepoblación, esto es 672 personas encarceladas por encima del cupo informado por el SPF.



# Foco en situación procesal



\*1 persona se encuentra detenida bajo régimen de inimputabilidad (art.34 inc. 1 del C.P.).

En marzo de 2026, 6 de cada 10 personas encarceladas en el SPF tiene condena firme.

# Foco en situación procesal

## Variación trimestral 2026

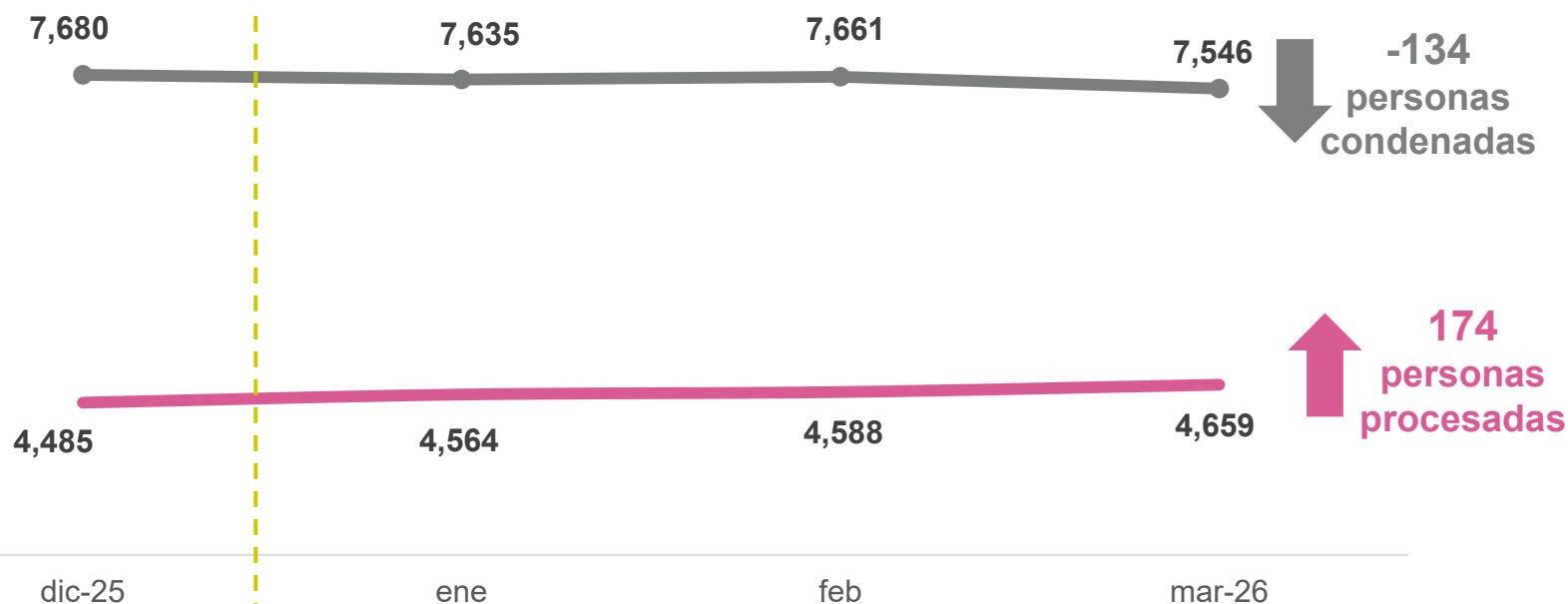


MINISTERIO PÚBLICO  
**FISCAL**  
PROCURACIÓN GENERAL DE LA NACIÓN  
REPÚBLICA ARGENTINA

PROCURADURÍA DE  
VIOLENCIA INSTITUCIONAL

### Variación de la población según situación procesal – enero/marzo 2026- SPF

La población procesada aumentó un 3,9% durante los primeros 3 meses del año 2026, ello representa 174 personas más encarceladas sin condena. En cambio, la población de personas condenadas disminuyó un 1,7%.

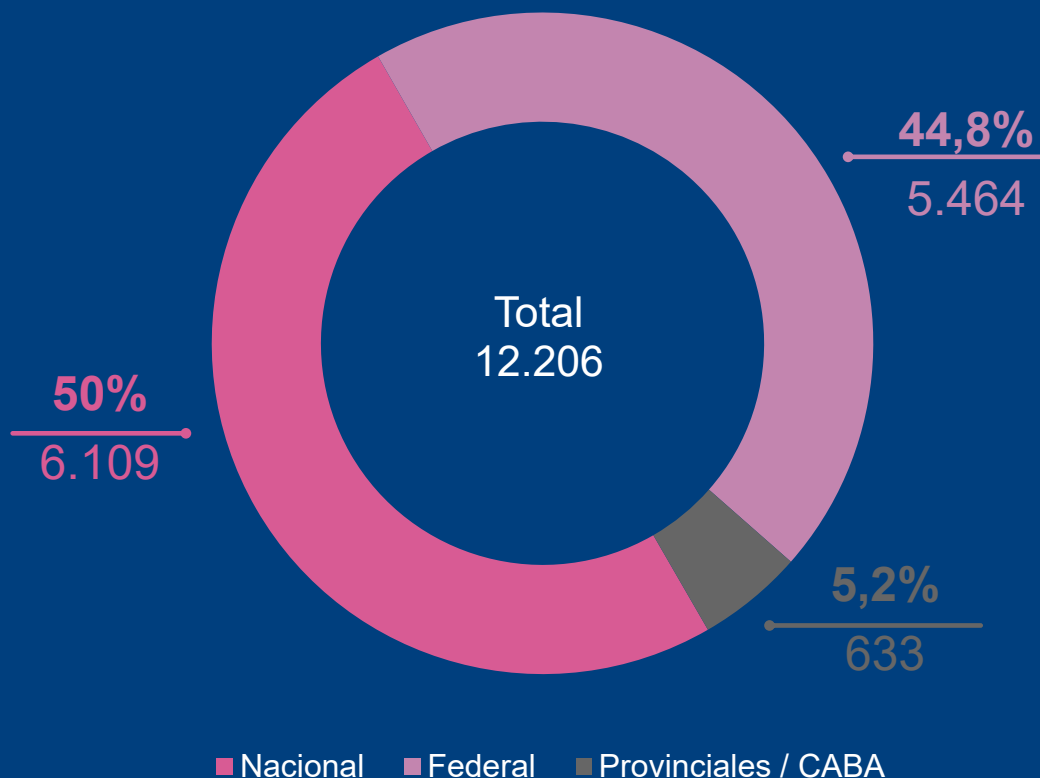


# Foco en jurisdicción



MINISTERIO PÚBLICO  
**FISCAL**  
PROCURACIÓN GENERAL DE LA NACIÓN  
REPÚBLICA ARGENTINA

PROCURADURÍA DE  
VIOLENCIA INSTITUCIONAL



De las 12.206 personas encarceladas bajo la órbita del SPF, la mitad está a disposición de la Justicia Nacional.

Mientras que un 44,8% está a disposición de la Justicia Federal.

# Foco en jurisdicción

## Variación trimestral 2026

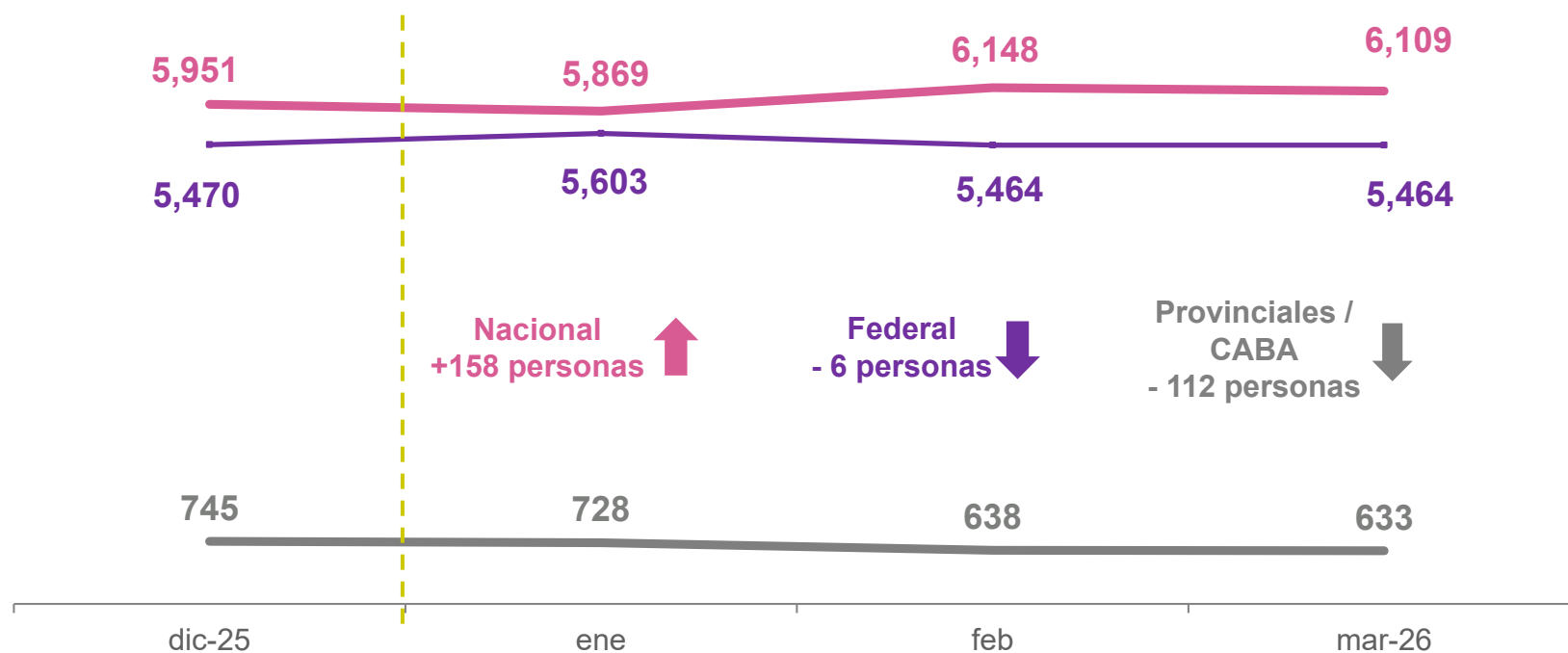


MINISTERIO PÚBLICO  
**FISCAL**  
PROCURACIÓN GENERAL DE LA NACIÓN  
REPÚBLICA ARGENTINA

PROCURADURÍA DE  
VIOLENCIA INSTITUCIONAL

### Variación de la población según jurisdicción – enero/marzo 2026 - SPF

Las detenciones por orden de la justicia nacional registraron un aumento de 2,7% trimestral, esto es 158 personas más. Mientras que las detenciones ordenadas por la justicia federal se mantuvieron estables. En paralelo, las personas detenidas a disposición de justicias provinciales (CABA, PBA y otras provincias) bajó un 15%: son 112 personas menos.



# Situación procesal por jurisdicción

Marzo 2026



MINISTERIO PÚBLICO  
**FISCAL**  
PROCURACIÓN GENERAL DE LA NACIÓN  
REPÚBLICA ARGENTINA

PROCURADURÍA DE  
VIOLENCIA INSTITUCIONAL

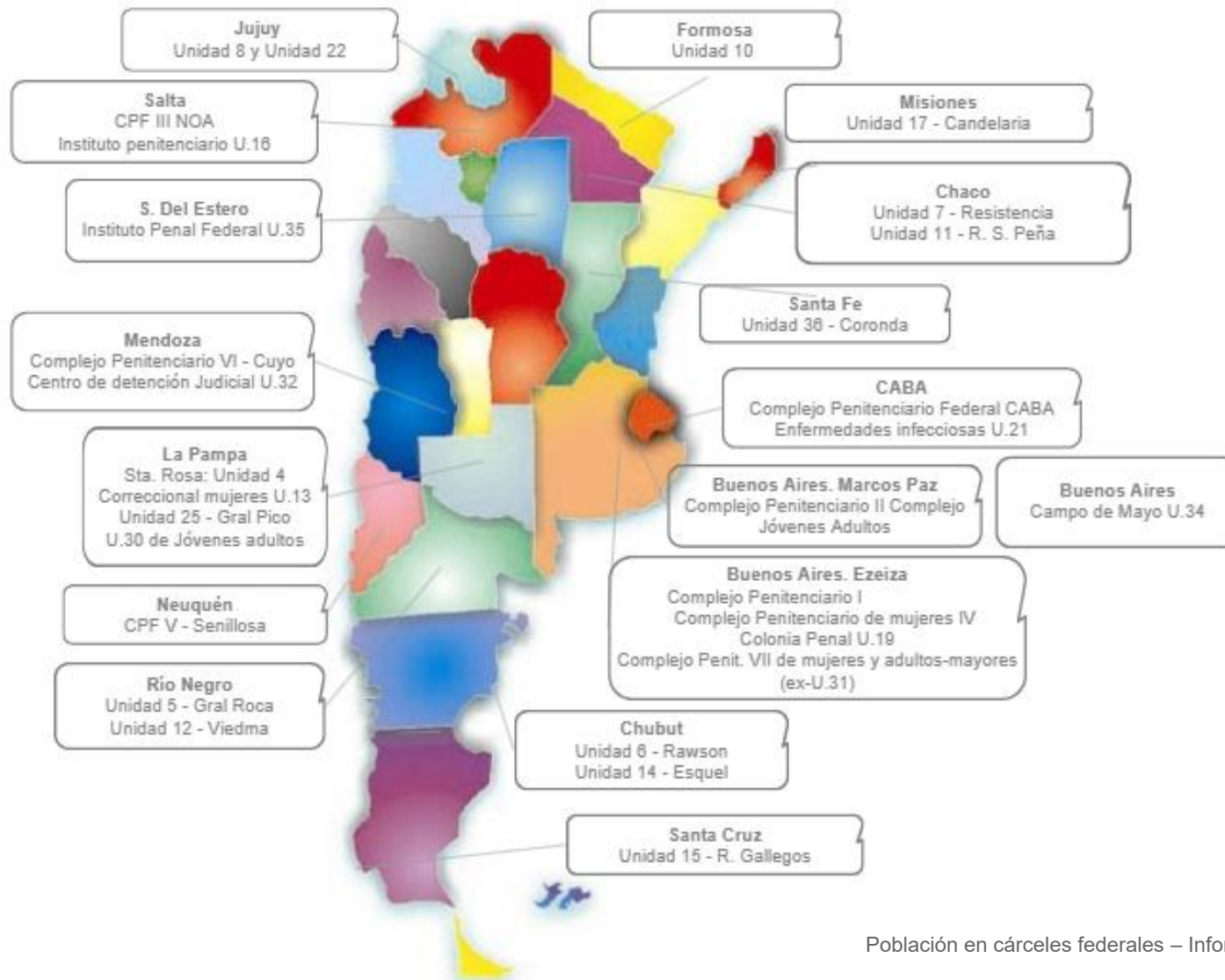
## Situación procesal por jurisdicción en % - marzo 2026 - SPF

La justicia federal es la que registra la mayor proporción de personas cumpliendo prisión preventiva, el 43,1% de las personas. Mientras que la jurisdicción nacional registra un 35,2% de procesados/as.



# Cárceles del SPF

## Referencia geográfica



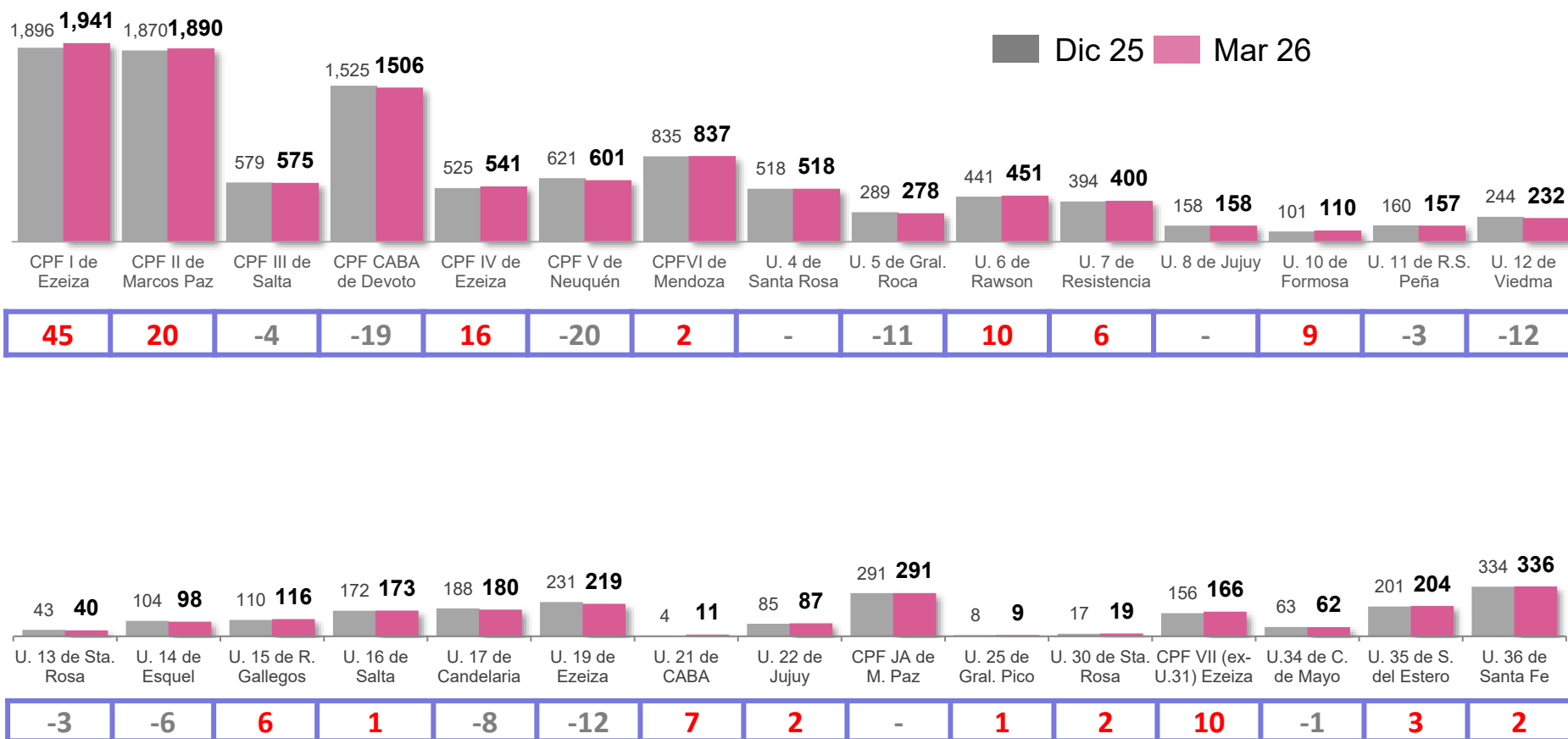
# Población alojada por establecimiento

## Variación trimestral 2026



MINISTERIO PÚBLICO  
**FISCAL**  
PROCURACIÓN GENERAL DE LA NACIÓN  
REPÚBLICA ARGENTINA

PROCURADURÍA DE  
VIOLENCIA INSTITUCIONAL

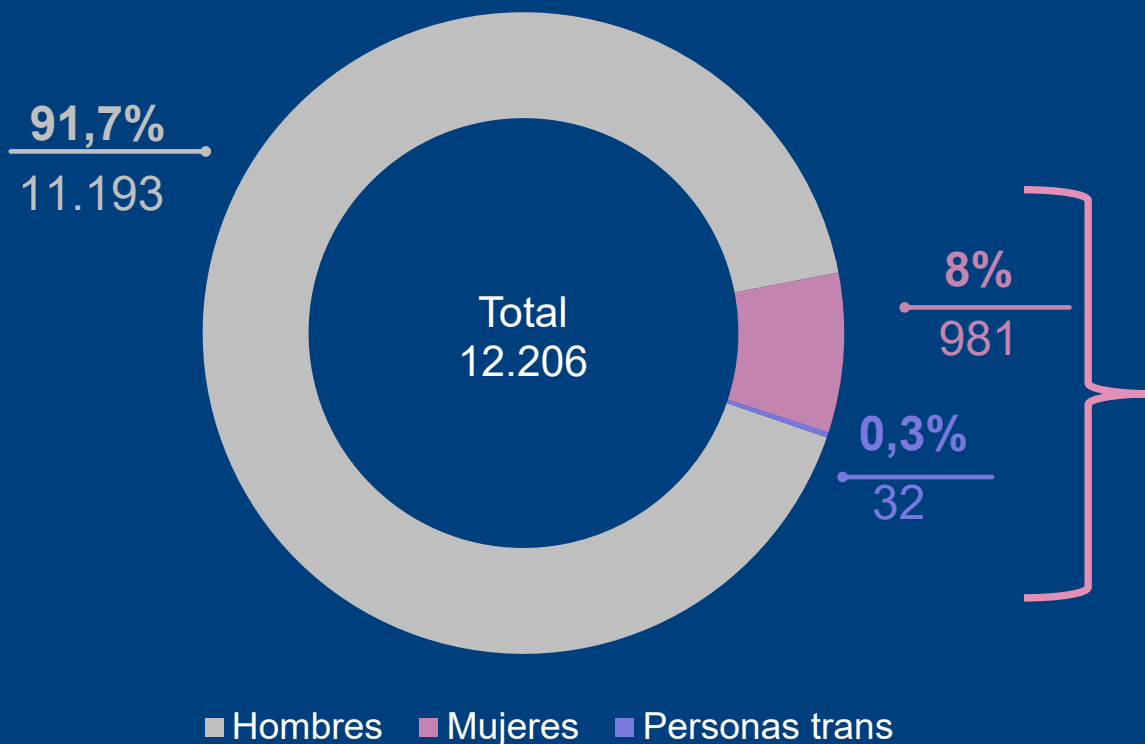


# Foco en género



MINISTERIO PÚBLICO  
**FISCAL**  
PROCURACIÓN GENERAL DE LA NACIÓN  
REPÚBLICA ARGENTINA

PROCURADURÍA DE  
VIOLENCIA INSTITUCIONAL



Marzo de 2026 finalizó con 981 mujeres y 32 personas travesti-trans detenidas en cárceles federales.

En conjunto representan un 8,3% del total de la población penal.

# Mujeres y personas travesti-trans

## Lugar de alojamiento

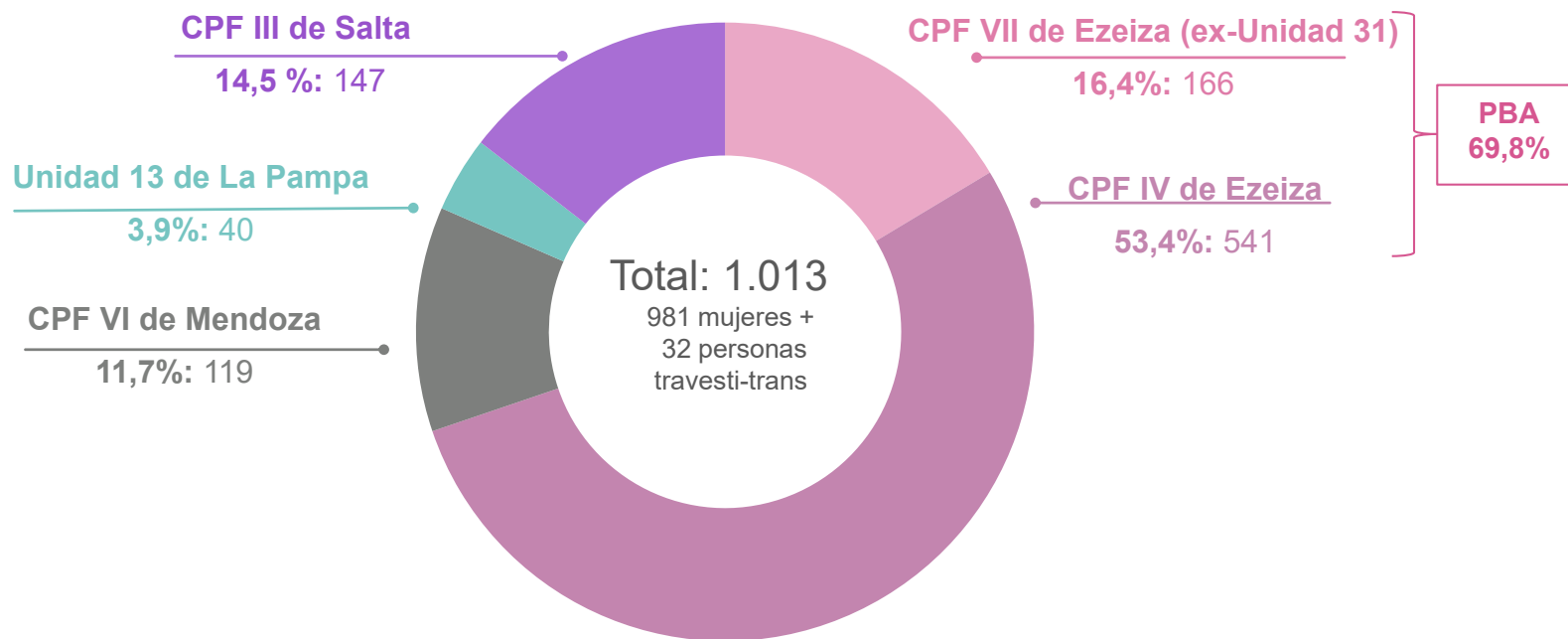


MINISTERIO PÚBLICO  
**FISCAL**  
PROCURACIÓN GENERAL DE LA NACIÓN  
REPÚBLICA ARGENTINA

PROCURADURÍA DE  
VIOLENCIA INSTITUCIONAL

Lugar de detención de mujeres y personas travesti-trans – marzo 2026 - SPF

7 de cada 10 mujeres y personas travesti-trans se alojan en las dos cárceles de mujeres ubicadas en Ezeiza.



# Mujeres y personas travesti-trans

## Variación trimestral 2026

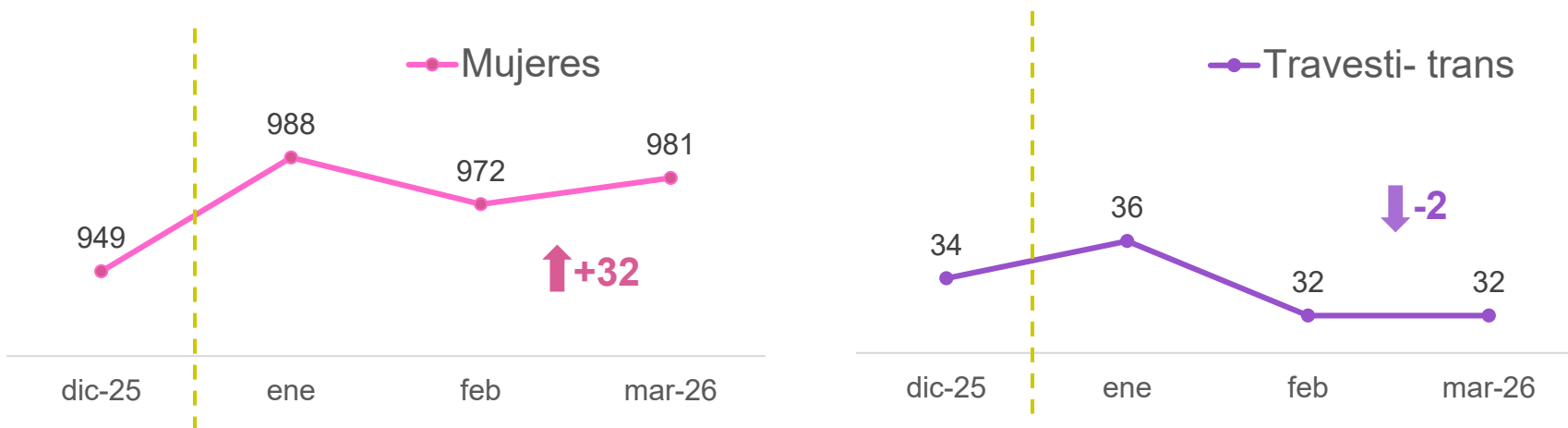


MINISTERIO PÚBLICO  
**FISCAL**  
PROCURACIÓN GENERAL DE LA NACIÓN  
REPÚBLICA ARGENTINA

PROCURADURÍA DE  
VIOLENCIA INSTITUCIONAL

Variación en la cantidad de mujeres y personas trans – enero/marzo 2026 - SPF

La cantidad de mujeres encarceladas en el SPF experimentó un aumento trimestral del 3,4%. En cambio, la población de personas travesti-trans se mantuvo relativamente estable.



# Mujeres y personas travesti-trans

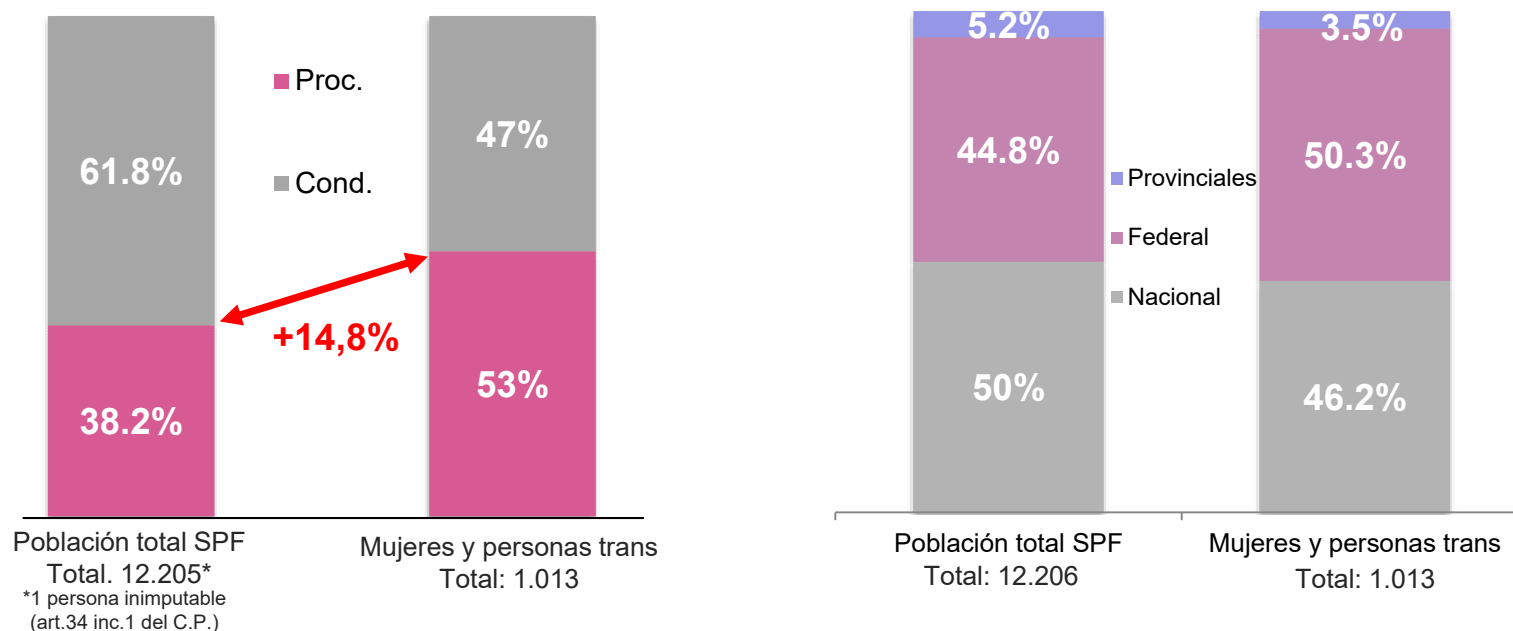
## Situación procesal y jurisdicción



MINISTERIO PÚBLICO  
**FISCAL**  
PROCURACIÓN GENERAL DE LA NACIÓN  
REPÚBLICA ARGENTINA

PROCURADURÍA DE  
VIOLENCIA INSTITUCIONAL

Situación procesal y jurisdicción - población total vs. de mujeres y trans (%) – marzo 2026 - SPF



Hay una diferencia relevante en la situación procesal por género. Más de la mitad de las mujeres y personas travesti-trans está encarcelada sin condena firme, un 53%, frente al 38,2% de la población total del SPF que se encuentra en detenida en condición de procesada.

En cuanto a la jurisdicción a cargo de la detención, la proporción de mujeres y personas trans a disposición de la justicia federal es mayor que la de la población total (44,8% vs 50,3%).

# Mujeres embarazadas y con hijos/as

Marzo 2026



MINISTERIO PÚBLICO  
**FISCAL**  
PROCURACIÓN GENERAL DE LA NACIÓN  
REPÚBLICA ARGENTINA

PROCURADURÍA DE  
VIOLENCIA INSTITUCIONAL



**11** mujeres embarazadas detenidas bajo custodia del SPF



**11** mujeres detenidas junto con su hijo/a



**11** niños/as viviendo con sus madres en cárceles federales



En el CPF VII de Ezeiza (ex-Unidad 31) hay 9 mujeres embarazadas y 11 mujeres conviviendo con su hijos/as.

En el CPF III de Salta, hay 2 mujeres embarazadas.

# Mujeres embarazadas y con hijos/as

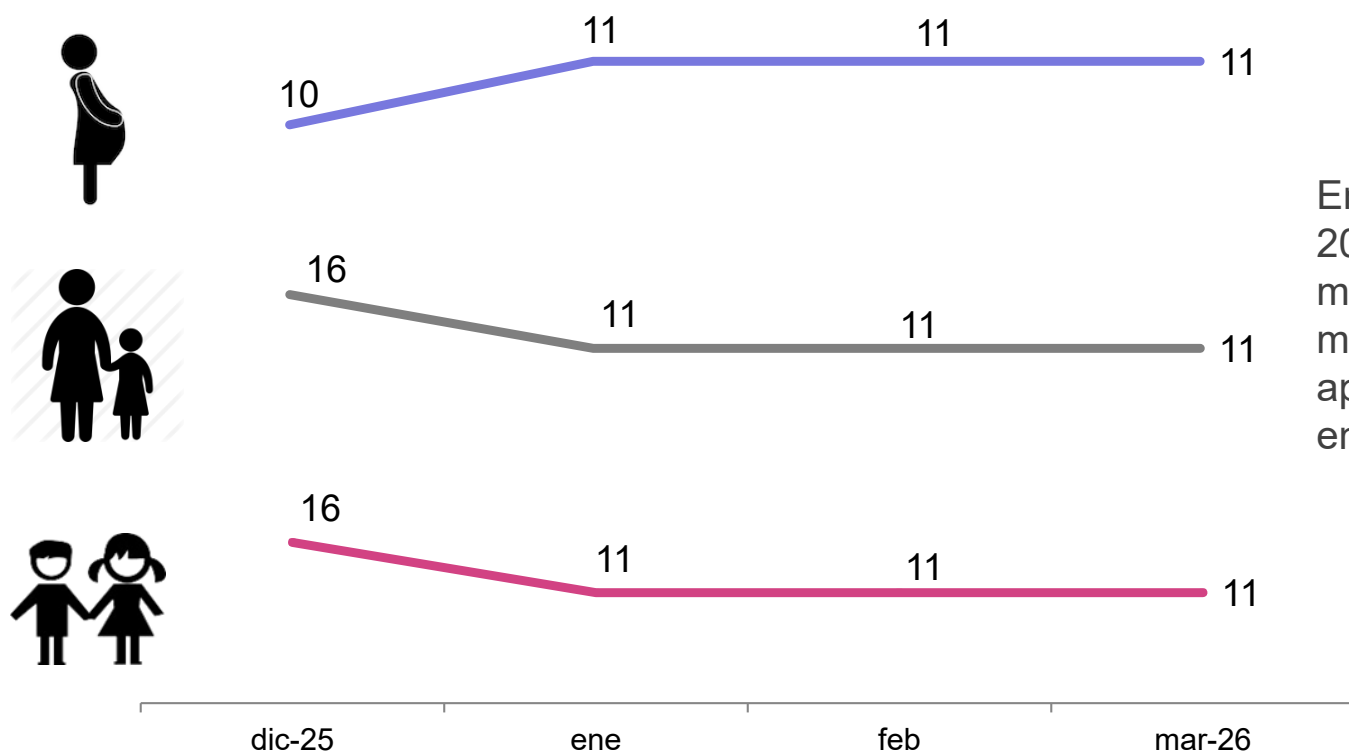
## Variación trimestral 2026



MINISTERIO PÚBLICO  
**FISCAL**  
PROCURACIÓN GENERAL DE LA NACIÓN  
REPÚBLICA ARGENTINA

PROCURADURÍA DE  
VIOLENCIA INSTITUCIONAL

Variación de la población de mujeres embarazadas y con hijos/as – enero/marzo 2026 - SPF



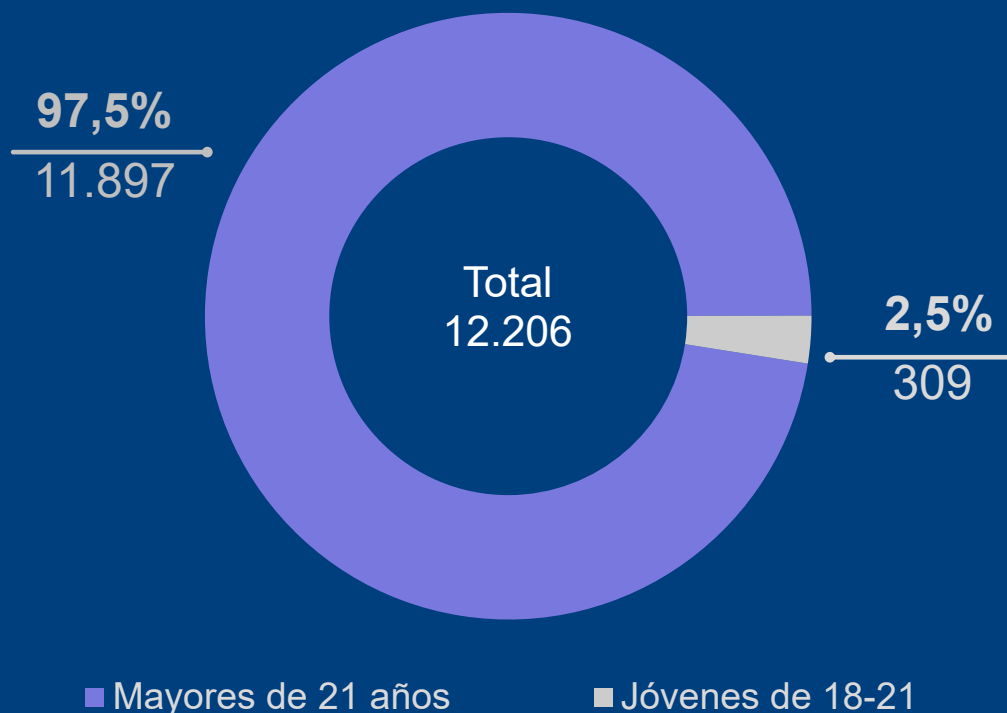
Entre enero y marzo de 2026, la cantidad de mujeres embarazadas se mantuvo estable. Se aprecia una disminución en la cifra de niños/as.

# Foco en jóvenes 18-21 años



MINISTERIO PÚBLICO  
**FISCAL**  
PROCURACIÓN GENERAL DE LA NACIÓN  
REPÚBLICA ARGENTINA

PROCURADURÍA DE  
VIOLENCIA INSTITUCIONAL



La cantidad de personas de 18 a 21 años detenidas en cárceles federales en marzo de 2026 fue de **309**. Representan un 2,5% de la población total del SPF.

# Foco en jóvenes 18-21 años

## Variación trimestral 2026

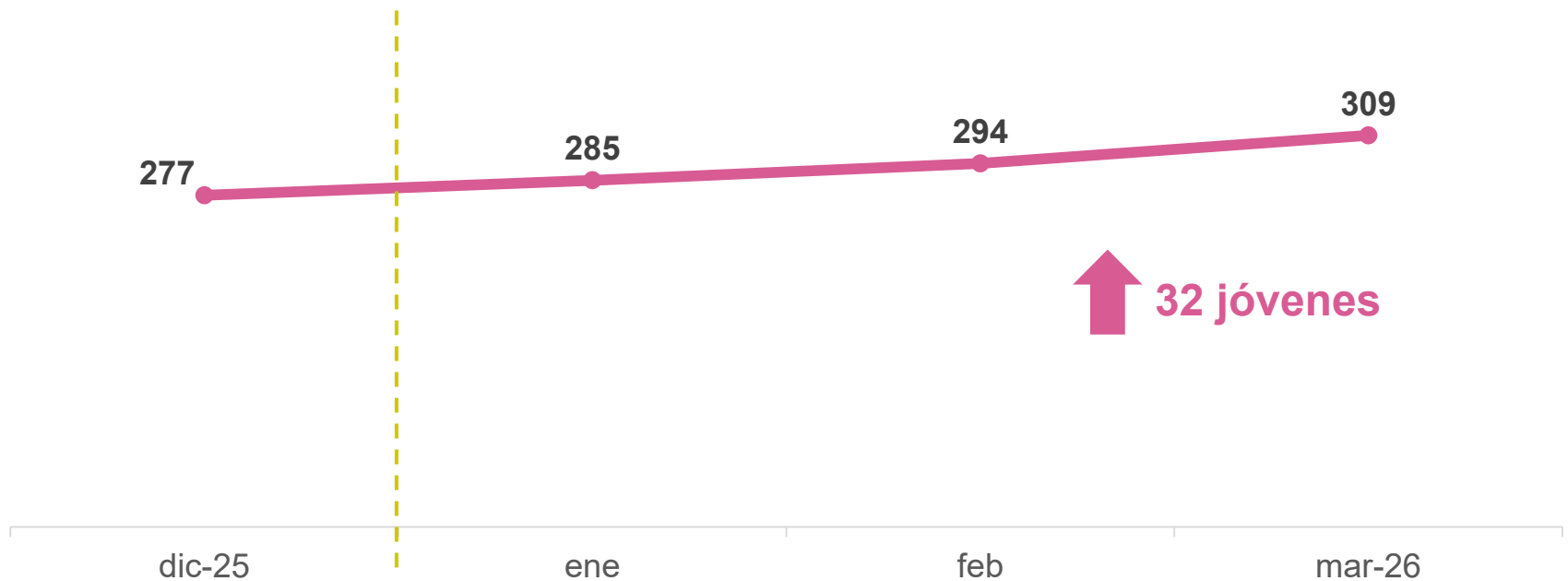


MINISTERIO PÚBLICO  
**FISCAL**  
PROCURACIÓN GENERAL DE LA NACIÓN  
REPÚBLICA ARGENTINA

PROCURADURÍA DE  
VIOLENCIA INSTITUCIONAL

Variación de la población de entre 18 y 21 años – ene/mar 2026 - SPF

En los tres primeros meses de 2026, la cantidad de jóvenes detenidos en el SPF aumentó un 11,6%, esto es 32 personas.



# Foco en jóvenes 18-21 años

## Distribución por género

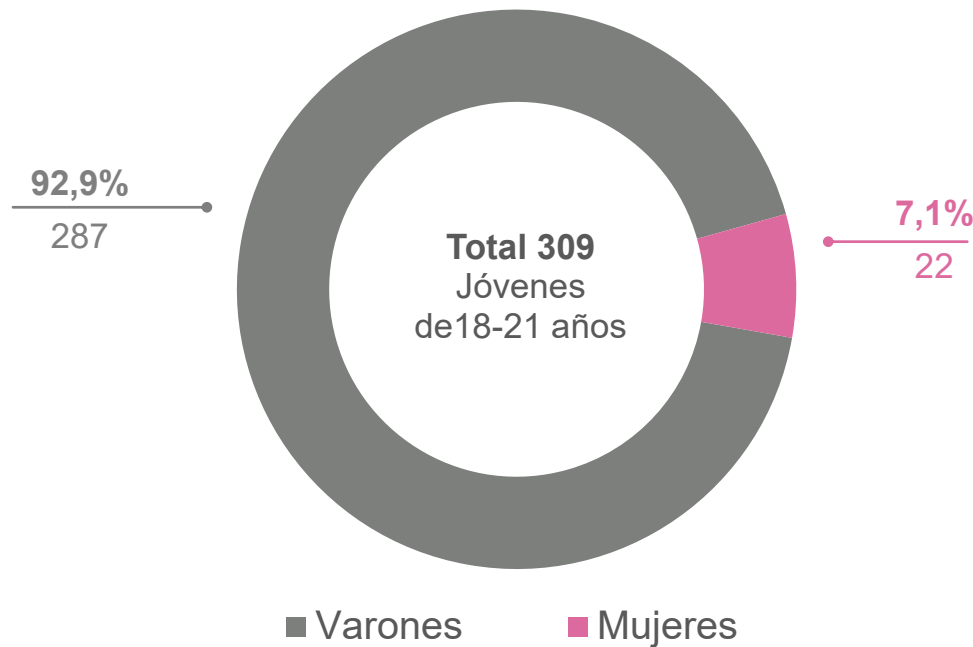


MINISTERIO PÚBLICO  
**FISCAL**  
PROCURACIÓN GENERAL DE LA NACIÓN  
REPÚBLICA ARGENTINA

PROCURADURÍA DE  
VIOLENCIA INSTITUCIONAL

Jóvenes según género - marzo 2026 - SPF

La mayoría de las personas jóvenes encarceladas son varones. Dentro de este grupo etario no se informó la detención de ninguna persona travesti-trans.



# Foco en jóvenes de 18 a 21 años

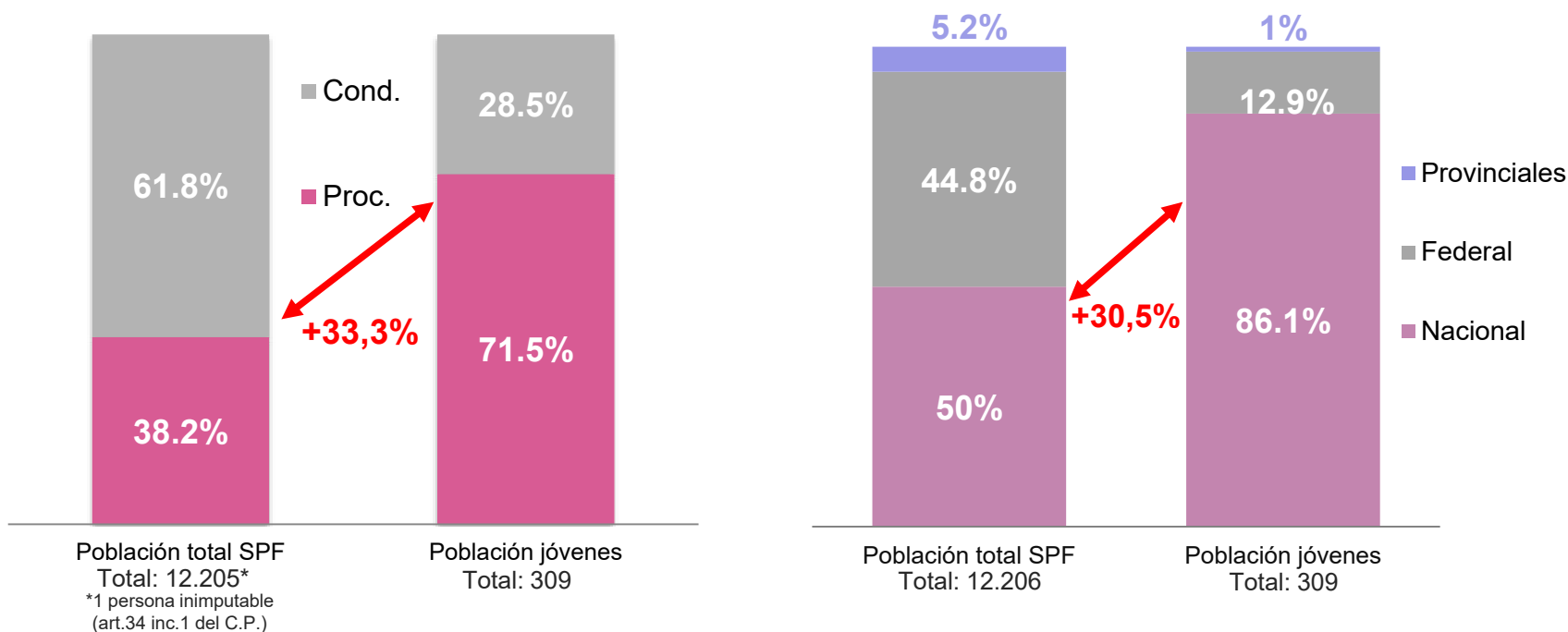
## Situación procesal y jurisdicción



MINISTERIO PÚBLICO  
**FISCAL**  
PROCURACIÓN GENERAL DE LA NACIÓN  
REPÚBLICA ARGENTINA

PROCURADURÍA DE  
VIOLENCIA INSTITUCIONAL

Situación procesal y jurisdicción - población total vs. de jóvenes (%) – marzo 2026 - SPF



7 de cada 10 jóvenes de entre 18 y 21 años se encuentra encarcelado sin condena firme. Mientras que, considerando la población penal total, solo 4 de cada 10 personas se encuentra en la misma situación.

A su vez, la mayoría de los/as jóvenes de 18-21 se encuentran a disposición de la justicia nacional (8 de cada 10).

# Foco en extranjeros/as



MINISTERIO PÚBLICO  
**FISCAL**  
PROCURACIÓN GENERAL DE LA NACIÓN  
REPÚBLICA ARGENTINA

PROCURADURÍA DE  
VIOLENCIA INSTITUCIONAL



El 16,2% de la población detenida en cárceles federales es extranjera.

Marzo de 2026 finalizó con un total de 1.980 personas detenidas provenientes de otros países.

\*El dato de población extranjera surge de información publicada en la "Síntesis diaria" del SPF de fecha 25/3/26. Por ese motivo, no coincide la cantidad total de población del SPF utilizada en el resto de este informe (12.206), dato recogido de la "Síntesis semanal" del SPF de fecha 20/3/26.

# Extranjeros/as

## Variación trimestral

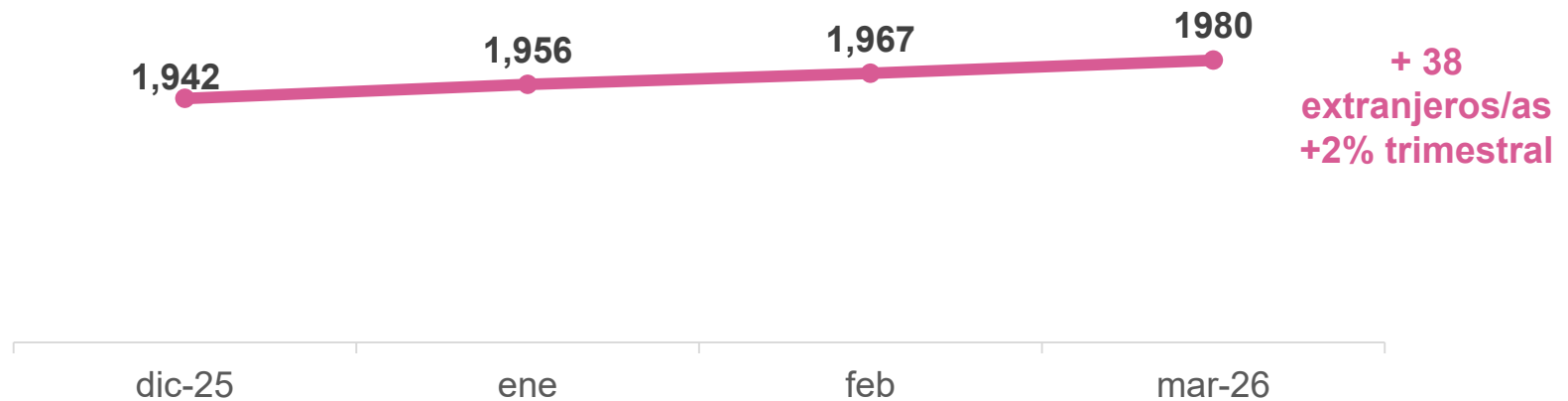


MINISTERIO PÚBLICO  
**FISCAL**  
PROCURACIÓN GENERAL DE LA NACIÓN  
REPÚBLICA ARGENTINA

PROCURADURÍA DE  
VIOLENCIA INSTITUCIONAL

Variación de la población extranjera – enero/marzo 2026 - SPF

El primer trimestre del 2026 muestra una tendencia alcista de la población extranjera detenida en el ámbito del SPF. Se registró un crecimiento del 2% trimestral.



MINISTERIO PÚBLICO  
**FISCAL**  
PROCURACIÓN GENERAL DE LA NACIÓN  
REPÚBLICA ARGENTINA

[www.mpf.gob.ar](http://www.mpf.gob.ar) | [www.fiscales.gob.ar](http://www.fiscales.gob.ar)