

Segundo Semestre 2025

Unidad Especial para la Implementación del SINOPE

Informe Estadístico No Penal del MPF



MINISTERIO PÚBLICO
FISCAL
PROCURACIÓN GENERAL DE LA NACIÓN
REPÚBLICA ARGENTINA

Informe Estadístico No Penal del MPF

Segundo Semestre 2025

Documento elaborado por la Unidad Especial para la Implementación del SINOPE

Edición: Dirección de Relaciones Institucionales

Diseño: Dirección de Comunicación Institucional

Elaboración del informe: noviembre – abril 2025

Publicación: mayo 2026

Segundo Semestre 2025

Unidad Especial para la Implementación del SINOPE

Informe Estadístico No Penal del MPF

Contenido

I.	Introducción	9
II.	Estructura del MPF no penal	11
III.	Cuestiones metodológicas	18
	1) Consideraciones generales.....	18
	2) Indicadores	18
	3) Apertura de indicadores.....	20
IV.	Datos generales	24
V.	Vistas ingresadas en el segundo semestre 2025	25
	1) Vistas ingresadas por jurisdicción distrito.....	26
	2) Vistas ingresadas por provincia y CABA	28
	3) Vistas ingresadas en CABA por fuero y materia.....	29
	4) Vistas ingresadas por dependencia	31
	5) Vistas ingresadas por instancia	39
	6) Vistas ingresadas por materia.....	43
	7) Motivos de vista más frecuentes sobre los que se expidió el MPF no penal.....	44
VI.	Dictámenes emitidos en el segundo semestre 2025	49
	1) Cantidad de dictámenes emitidos por jurisdicción y distrito.....	50
	2) Cantidad de dictámenes emitidos en CABA por fuero y materia	52

3) Cantidad de dictámenes emitidos por dependencia	53
4) Dictámenes emitidos por temática general	61
5) Dictámenes emitidos que involucran cuestión de género.....	74
VII. Tasa de resolución	76
VIII. Stock de expedientes	86
1) Stock de expedientes ingresados en el “Módulo Ingreso de Vistas”, sin salida de SINOPE al 31/12/2025.....	86
2) Stock de expedientes ingresados en el “Módulo Ingreso de Notificaciones”, sin salida de SINOPE al 31/12/2025.....	97
IX. Tiempos promedio de gestión del expediente en el segundo semestre de 2025.....	98
1) Tiempo de gestión del expediente por jurisdicción y distrito para vistas evacuadas	99
2) Tiempo promedio de gestión del expediente en días en cada uno de los fueros intervinientes en CABA, para el caso de vistas evacuadas.....	100
3) Tiempo promedio de gestión del expediente en días en cada una de las dependencias del MPF no penal.....	101
4) Tiempo promedio de gestión del expediente por temática general.....	108
X. Notificaciones en el segundo semestre 2025.....	110
1) Notificaciones recibidas por jurisdicción/distrito según su tipo.....	111
2) Cantidad de notificaciones recibidas en la Ciudad Autónoma de Buenos Aires por fuero y materia	114
3) Los motivos de notificación más frecuentes	115
4) Notificaciones electrónicas enviadas incorrectamente por el PJN.....	116

XI. Conclusiones generales.....119

XII. Cierre121

I. Introducción

Mediante la resolución PGN 21/2020 del 19 de marzo de 2020, se estableció el sistema de gestión no penal (SINOPE) como la herramienta informática rectora y obligatoria de expedientes no penales para todas aquellas dependencias del Ministerio Público Fiscal de la Nación con esa competencia asignada.

En este marco, y a partir del funcionamiento del módulo de interoperabilidad con el sistema Lex 100 del Poder Judicial de la Nación, el 11 de mayo de 2020 la Unidad Especial para Implementación de SINOPE inició su puesta en marcha en pleno contexto de pandemia. Actualmente el sistema se encuentra implementado en la totalidad de las dependencias con competencia no penal del país.

El uso uniforme y consolidado del SINOPE permitió desarrollar un módulo estadístico inédito para el MPF no penal. Por resolución PGN 27/2021 del 13 de mayo de 2021, se dispuso que las estadísticas oficiales no penales del Ministerio Público Fiscal de la Nación serían las que se extrajeran de ese módulo, encomendando a la Unidad Especial —en conjunto con la Dirección General de Desarrollo Organizacional y Nuevas Tecnologías— su desarrollo, implementación y mejora. La sistematización de la información cargada por las distintas dependencias hizo posible obtener estadísticas confiables sobre el trabajo que realiza el organismo en estas materias.

Producto de todo ese desarrollo, a partir de diciembre de 2021 esta Unidad estableció la elaboración y publicación de informes estadísticos que, desde el 2022, adquieren una frecuencia semestral. En esos documentos se han introducido progresivamente nuevos indicadores que dan cuenta del desempeño general del Ministerio Público no penal.

En esta línea, presentamos el séptimo informe estadístico semestral. Además de mantener la estructura del anterior —publicado en noviembre de 2025—, este informe incorpora tres indicadores complementarios al promedio ponderado de tiempos de gestión: la mediana, el percentil 75 y el percentil 90. La mediana indica el tiempo en que se resolvió exactamente la mitad de los expedientes; los percentiles 75 y 90 señalan, respectivamente, el tiempo por debajo del cual se tramitó el 75 % y el 90 % de los casos. Estos indicadores ofrecen una imagen más completa de cómo se distribuyen los tiempos de gestión, especialmente en jurisdicciones donde los expedientes de tramitación más prolongada tienden a elevar el promedio.

Cabe destacar que, durante el segundo semestre de 2025, se implementó el sistema acusatorio en los distritos de Bahía Blanca, Corrientes y Resistencia. Como ha sucedido en

los otros distritos que ya operan bajo este sistema (Salta, Mendoza, General Roca, Rosario, Comodoro Rivadavia y Mar del Plata), este cambio trajo aparejado un rediseño institucional con la creación de nuevas dependencias. Este proceso incluyó no solo modificaciones estructurales, sino también un replanteo de la función no penal del Ministerio Público Fiscal, con la creación de Áreas no Penales al interior de las nuevas Unidades Fiscales y Sedes Fiscales Descentralizadas, que reemplazaron a las fiscalías de primera instancia y generales multifuero previamente existentes.

II. Estructura del MPF no penal

El Ministerio Público Fiscal desarrolla su función en materias no penales a través de un total de 107 dependencias, distribuidas en 7 jurisdicciones y 9 distritos. Estas dependencias se desglosan de la siguiente manera: 85 dependencias con actuación ante la justicia federal y nacional de primera instancia, 12 fiscalías generales con actuación ante las Cámaras de Apelaciones y 10 dependencias con actuación en ambas instancias.

Además, la función no penal ante la Corte Suprema de Justicia de la Nación está a cargo del Procurador General de la Nación y los Procuradores Fiscales ante la Corte.

En la siguiente tabla se presenta la cantidad de dependencias de este Ministerio Público Fiscal, en función de los km² de cada una de las jurisdicciones y distritos a las que pertenecen.

Cantidad de dependencias por jurisdicción / distrito			
Jurisdicción Distrito	Superficie (km ²)	Dependencias por jurisdicción Distrito	Km ² de territorio por dependencia
Bahía Blanca	217.933	2	108.967
CABA	203	26	8
Comodoro Rivadavia	462.493	7	66.070
Córdoba	254.796	9	28.311
Corrientes	88.199	3	29.400
General Roca	262.829	5	52.566
La Plata	71.430	8	8.929
Mar del Plata	127.380	5	25.476
Mendoza	315.226	5	63.045
Paraná	77.499	6	12.917
Posadas	29.801	6	4.967
Resistencia	243.002	3	81.001
Rosario	71.148	6	11.858
Salta	208.707	4	52.177
San Martín	25.454	5	5.091
Tucumán	261.477	7	37.354
Total / Promedio general	2.717.577	107	25.398

Fuentes: (1) Revista del Ministerio Público Fiscal - N° 16
Dic. 2005 | Mapa del MPF (2) Censo Nacional de Población, Hogares y Viviendas 2022 |
Indicadores demográficos, por sexo y edad | Nov. 2023

Asimismo, del total de las dependencias con competencia en materia no penal, 26 de ellas tienen asiento en la Ciudad de Buenos Aires, mientras que los 81 restantes tienen su asiento en las provincias que componen nuestro territorio. A continuación, presentamos una tabla que ilustra la cantidad de dependencias del MPF con competencia no penal por provincia, en función de la población de cada una de ellas.

Cantidad de dependencias por Provincia			
Provincia	Población	Dependencias	Población por cada dependencia
Buenos Aires	17.523.996	20	876.199,80
CABA	3.121.707	26	120.065,65
Catamarca	429.562	2	214.781,00
Chaco	1.129.606	2	564.803,00
Chubut	592.621	3	197.540,33
Córdoba	3.840.905	8	480.113,13
Corrientes	1.212.696	3	404.232,00
Entre Ríos	1.425.578	6	237.596,33
Formosa	607.419	1	607.419,00
Jujuy	811.611	1	811.611,00
La Pampa	361.859	1	361.859,00
La Rioja	383.865	1	383.865,00
Mendoza	2.043.540	2	1.021.770,00
Misiones	1.278.873	6	213.145,50
Neuquén	710.814	2	355.407,00
Rio Negro	750.768	3	250.256,00
Salta	1.441.351	3	480.450,33
San Juan	822.853	1	822.853,00
San Luis	542.069	2	271.034,50
Santa Cruz	337.226	2	168.613,00
Santa Fe	3.544.908	5	708.981,60
Santiago del Estero	1.060.906	2	530.453,00
Tierra del Fuego	185.732	2	92.866,00
Tucumán	1.731.820	3	577.273,33
Total	45.892.285	107	428.899,86

Censo Nacional de Población, Hogares y Viviendas 2022 | Indicadores demográficos, por sexo y edad | Nov. 2023
https://www.indec.gob.ar/ftp/cuadros/poblacion/censo2022_indicadores_demograficos.pdf

Del total de 107 dependencias con actuación no penal, 68 tienen competencia exclusiva en esa materia y 39 son multifuero. A su vez, de las 68 exclusivas, 43 tienen asiento en las provincias y 25 en CABA.

Dependencias con competencia no penal exclusiva		
Jurisdicción Distrito	Dependencia	Materia
Bahía Blanca	Unidad Fiscal de Bahía Blanca - Área no penal	No penal Federal
Bahía Blanca	Unidad Fiscal de Santa Rosa - Área no penal	No penal Federal
CABA	Fiscalía General ante las Cámaras Nacionales de Apelación en lo Civil Comercial Federal y en lo Contencioso Administrativo Federal	Civil Comercial Contencioso Administrativo Federal
CABA	Fiscalía Nacional de Primera Instancia en lo Civil, Comercial y Contencioso Administrativo Federal N°5	Civil Comercial Federal
CABA	Fiscalía Nacional de Primera Instancia en lo Civil, Comercial y Contencioso Administrativo Federal N°6	Civil Comercial Federal
CABA	Fiscalía Nacional de Primera Instancia en lo Civil, Comercial y Contencioso Administrativo Federal N°7	Contencioso Administrativo Federal
CABA	Fiscalía Nacional de Primera Instancia en lo Civil, Comercial y Contencioso Administrativo Federal N°8	Contencioso Administrativo Federal
CABA	Fiscalía Federal de Ejecución Tributaria	Ejecución Tributaria
CABA	Fiscalía General ante la Cámara Nacional de Apelaciones del Trabajo	Laboral
CABA	Fiscalía Nacional de Primera Instancia del Trabajo N°1	Laboral
CABA	Fiscalía Nacional de Primera Instancia del Trabajo N°2	Laboral
CABA	Fiscalía Nacional de Primera Instancia del Trabajo N°3	Laboral
CABA	Fiscalía Nacional de Primera Instancia del Trabajo N°4	Laboral
CABA	Fiscalía Nacional de Primera Instancia del Trabajo N°5	Laboral
CABA	Fiscalía Nacional de Primera Instancia del Trabajo N°6	Laboral
CABA	Fiscalía Nacional de Primera Instancia del Trabajo N°7	Laboral
CABA	Fiscalía Nacional de Primera Instancia del Trabajo N°8	Laboral
CABA	Fiscalía General N°1 ante la Cámara Federal de Apelaciones de Seguridad Social	Seguridad Social
CABA	Fiscalía General N°2 ante la Cámara Federal de Apelaciones de Seguridad Social	Seguridad Social
CABA	Fiscalía Federal de Primera Instancia de la Seguridad Social N°1	Seguridad Social

CABA	Fiscalía Federal de Primera Instancia de la Seguridad Social N°2	Seguridad Social
CABA	Fiscalía General ante la Cámara Nacional de Apelaciones en lo Comercial	Comercial Nacional
CABA	Fiscalía General ante la Cámara Nacional de Apelaciones en lo Civil	Civil Nacional
CABA	Fiscalía Nacional de Primera Instancia en lo Civil y Comercial N°1	Civil Comercial Nacional
CABA	Fiscalía Nacional de Primera Instancia en lo Civil y Comercial N°2	Civil Comercial Nacional
CABA	Fiscalía Nacional de Primera Instancia en lo Civil y Comercial N°3	Civil Comercial Nacional
CABA	Fiscalía Nacional de Primera Instancia en lo Civil y Comercial N°4	Civil Comercial Nacional
Comodoro Rivadavia	Unidad Fiscal de Comodoro Rivadavia - Área no penal	No penal Federal
Comodoro Rivadavia	Sede Fiscal Descentralizada de Rawson - Área no penal	No penal Federal
Comodoro Rivadavia	Sede Fiscal Descentralizada de Esquel - Área no penal	No penal Federal
Comodoro Rivadavia	Sede Fiscal descentralizada de Caleta Olivia - Área no penal	No penal Federal
Comodoro Rivadavia	Unidad Fiscal de Río Gallegos - Área no penal	No penal Federal
Comodoro Rivadavia	Sede Fiscal Descentralizada de Río Grande - Área no penal	No penal Federal
Comodoro Rivadavia	Unidad Fiscal de Ushuaia - Área no penal	No penal Federal
Corrientes	Unidad Fiscal de Corrientes - Área no penal	No penal Federal
Corrientes	Sede Fiscal Descentralizada de Paso de los Libres - Área no penal	No penal Federal
Corrientes	Sede Fiscal Descentralizada de Goya - Área no penal	No penal Federal
General Roca	Unidad Fiscal de General Roca - Área no penal	No penal Federal
General Roca	Sede Fiscal Descentralizada de Viedma - Área no penal	No penal Federal
General Roca	Sede Fiscal Descentralizada de San Carlos de Bariloche - Área no penal	No penal Federal

General Roca	Unidad Fiscal de Neuquén - Área no penal	No penal Federal
General Roca	Sede Fiscal Descentralizada de Zapala - Área no penal	No penal Federal
La Plata	Fiscalía Federal de Primera Instancia N°2 de La Plata	No penal Federal
Mar del Plata	Unidad Fiscal de Mar del Plata - Área no penal	No penal Federal
Mar del Plata	Sede descentralizada de Azul - Área no penal	No penal Federal
Mar del Plata	Sede descentralizada de Tandil - Área no penal	No penal Federal
Mar del Plata	Sede descentralizada de Dolores - Área no penal	No penal Federal
Mar del Plata	Sede descentralizada de Necochea - Área no penal	No penal Federal
Mendoza	Unidad Fiscal de Mendoza - Área no penal	No penal Federal
Mendoza	Unidad Fiscal de San Juan - Área no penal	No penal Federal
Mendoza	Unidad Fiscal de San Luis - Área no penal	No penal Federal
Mendoza	Sede Fiscal Descentralizada de Villa Mercedes - Área no penal	No penal Federal
Mendoza	Sede Fiscal Descentralizada de San Rafael - Área no penal	No penal Federal
Posadas	Fiscalía Federal de Primera Instancia N°2 de Posadas	No penal Federal
Resistencia	Sede Fiscal Descentralizada de Presidencia Roque Sáenz Peña - Área no penal	No penal Federal
Rosario	Sede Fiscal Descentralizada Reconquista - Área no penal	No penal Federal
Rosario	Unidad Fiscal de Rosario - Área no penal	No penal Federal
Rosario	Unidad Fiscal de Santa Fe - Área no penal	No penal Federal
Rosario	Sede Fiscal Descentralizada de San Nicolás de los Arroyos - Área no penal	No penal Federal
Rosario	Sede Fiscal Descentralizada de Rafaela - Área no penal	No penal Federal
Rosario	Sede Fiscal Descentralizada de Venado Tuerto - Área no penal	No penal Federal
Salta	Unidad Fiscal de Salta - Área no penal	No penal Federal
Salta	Unidad Fiscal de Jujuy - Área no penal	No penal Federal
Salta	Sede Fiscal Descentralizada de San Ramón de la Nueva Orán - Área no penal	No penal Federal
Salta	Sede Fiscal Descentralizada de Tartagal - Área no penal	No penal Federal
San Martín	Fiscalía Federal de Primera Instancia en lo Civil Comercial y Contencioso de San Martín	No penal Federal
San Martín	Fiscalía Federal de Primera Instancia de Moreno	No penal Federal
Tucumán	Fiscalía Federal de Primera Instancia N°2 de Catamarca	No penal Federal

Dependencias con competencia multifuero - incluye la materia penal		
Jurisdicción Distrito	Dependencia	Materia
CABA	Fiscalía Nacional de Primera Instancia en lo Criminal y Correccional Federal N°1	Electoral
Córdoba	Fiscalía General ante la Cámara Federal de Apelaciones de Córdoba	No penal Federal
Córdoba	Fiscalía Federal de Primera Instancia de Córdoba N°1	No penal Federal
Córdoba	Fiscalía Federal de Primera Instancia de Córdoba N°2	No penal Federal
Córdoba	Fiscalía Federal de Primera Instancia de Córdoba N°3	No penal Federal
Córdoba	Fiscalía Federal de Primera Instancia de Villa María	No penal Federal
Córdoba	Fiscalía Federal de Primera Instancia de Río Cuarto	No penal Federal
Córdoba	Fiscalía Federal de Primera Instancia de Bell Ville	No penal Federal
Córdoba	Fiscalía Federal de Primera Instancia de San Francisco	No penal Federal
Córdoba	Fiscalía Federal de Primera Instancia de La Rioja	No penal Federal
La Plata	Fiscalía General ante la Cámara Federal de Apelaciones de La Plata	No penal Federal
La Plata	Fiscalía Federal de Primera Instancia de La Plata N°1	No penal Federal
La Plata	Fiscalía Federal de Primera Instancia Lomas de Zamora N°1	No penal Federal
La Plata	Fiscalía Federal de Primera Instancia Lomas de Zamora N°2	No penal Federal
La Plata	Fiscalía Federal de Primera Instancia de Junín	No penal Federal
La Plata	Fiscalía Federal de Primera Instancia de Quilmes	No penal Federal
La Plata	Fiscalía Federal de Primera Instancia de Pehuajó	No penal Federal
Paraná	Fiscalía General ante la Cámara Federal de Apelaciones de Paraná	No penal Federal
Paraná	Fiscalía Federal de Primera Instancia de Victoria	No penal Federal
Paraná	Fiscalía Federal de Primera Instancia de Paraná	No penal Federal
Paraná	Fiscalía Federal de Primera Instancia de Concepción del Uruguay	No penal Federal
Paraná	Fiscalía Federal de Primera Instancia de Concordia	No penal Federal
Paraná	Fiscalía Federal de Primera Instancia de Gualeguaychú	No penal Federal
Posadas	Fiscalía General ante la Cámara Federal de Apelaciones de Posadas	No penal Federal
Posadas	Fiscalía Federal de Primera Instancia de Posadas N°1	No penal Federal
Posadas	Fiscalía Federal de Primera Instancia de Oberá	No penal Federal
Posadas	Fiscalía Federal de Primera Instancia de Eldorado	No penal Federal

Posadas	Fiscalía Federal de Primera Instancia de Puerto Iguazú	No penal Federal
Resistencia	Unidad Fiscal de Resistencia	No penal Federal
Resistencia	Unidad Fiscal de Formosa	No penal Federal
San Martín	Fiscalía Federal de Primera Instancia en lo Civil y Comercial y Contencioso Administrativo de San Martín	No penal Federal
San Martín	Fiscalía Federal de Primera Instancia de Mercedes	No penal Federal
San Martín	Fiscalía Federal de Primera Instancia de Campana	No penal Federal
Tucumán	Fiscalía General ante la Cámara Federal de Apelaciones de Tucumán	No penal Federal
Tucumán	Fiscalía Federal de Primera Instancia de Tucumán N°1	No penal Federal
Tucumán	Fiscalía Federal de Primera Instancia de Tucumán N°2	No penal Federal
Tucumán	Fiscalía Federal de Primera Instancia de Santiago del Estero N°1	No penal Federal
Tucumán	Fiscalía Federal de Primera Instancia de Santiago del Estero N°2	No penal Federal
Tucumán	Fiscalía Federal de Primera Instancia de Catamarca N°1	No penal Federal

III. Cuestiones metodológicas

1) Consideraciones generales

El presente documento se realiza a partir de la información registrada por las dependencias usuarias del sistema en la gestión de expedientes no penales desde el 1 de julio hasta el 31 de diciembre de 2025.

Es importante aclarar que el SINOPE registra todas las actividades que integran el flujo de trabajo para la evacuación de una vista, desde su notificación hasta el envío del dictamen al PJN.

También pueden registrarse apelaciones, planteos de nulidad y otras actuaciones que el titular de la dependencia decidiera efectuar en el marco de un expediente en el que el PJN le hubiera dado intervención. Ello, a excepción de los recursos extraordinarios y quejas dado que el sistema aún no está en condiciones de garantizar el cumplimiento de los requerimientos de forma impuestos por el artículo 12 del reglamento aprobado por la Acordada 4/2007 de la CSJN. En razón de esta circunstancia, en el presente trabajo no se consigna la información respecto a dicho tipo de actividad de este MPF.

2) Indicadores

A lo largo del informe iremos desplegando la información más relevante recabada a partir del uso sostenido del SINOPE por parte de las dependencias usuarias del organismo, enfocándonos en los siguientes indicadores:

a. Vistas ingresadas

Se trata de ingresos de expedientes a SINOPE por motivo “vista” dentro del período informado.

b. Temas en los que intervino el MPF no penal

Dado que una sola vista corrida por el PJN puede implicar que el MPF se expida sobre varios temas (por ejemplo, competencia, habilitación de la instancia, constitucionalidad, entre otros), presentaremos esta información completa para ilustrar la diversidad de temas en los que intervienen las dependencias de este MPF no penal.

c. Vistas evacuadas

Se trata de todos los expedientes que registran salida al Poder Judicial de la Nación dentro del período informado, sin perjuicio de su fecha de ingreso.

d. Dictámenes emitidos

Indica los dictámenes firmados dentro del período informado.

e. Tasa de resolución

Se trata de un proxy que busca medir la eficiencia de la dependencia en función de los recursos disponibles. Está elaborado a partir del cociente resultante de los expedientes egresados y los expedientes ingresados en cada dependencia, dentro del período informado. Esto significa que una tasa de resolución de 1 muestra que por cada expediente que ingresó en el semestre salió uno, motivo por el cual no habría recursos ociosos. El indicador mayor a 1 muestra que existen recursos ociosos y/o un mayor nivel de eficiencia, ya que salen más expedientes de los que ingresan. En cambio, un indicador menor a 1 muestra lo contrario, menor eficiencia y/o recursos escasos.

f. Stock de expedientes

Indica la cantidad de expedientes ingresados a SINOPE, con salida pendiente dentro del período informado.

g. Notificaciones

Se trata de las notificaciones emitidas por el PJN y remitidas al MPF no penal, tanto mediante cédulas electrónicas como a través de la remisión del expediente físico a la fiscalía.

h. Motivos de vista

Se trata de los temas sobre los cuales se corre vista que fueron cargados por las dependencias usuarias.

i. Temáticas generales

Se refieren al tema principal sobre el que se expide la dependencia en un dictamen y surge de la carga por ella realizada.

j. Motivos de notificación

Son los motivos por los cuales se notificó a la dependencia usuaria y surge de la carga por ella realizada.

Dado que la carga de esta información no es obligatoria para el flujo de trabajo en SINOPE, es importante señalar que los casos indicados como “no informada” refieren a casos no informados por la dependencia usuaria.

k. Tiempo promedio de gestión de vistas

Se trata de la información relativa al tiempo promedio de gestión, contemplado en días por expediente, durante todo el período informado, tomando como base para el registro el momento de ingreso de la vista a través de SINOPE y el momento de salida del dictamen al Poder Judicial de la Nación.

En diversos casos, la selección de indicadores a informar incluirá la variación evolutiva de las cantidades con relación a los dos semestres inmediatamente anteriores al que se informa.

3) Apertura de indicadores

Para el registro de las vistas ingresadas, dictámenes emitidos, tasa de resolución, stock y notificaciones, se abrirá la información del siguiente modo:

i) Por jurisdicción / distrito

Se trata de la división territorial impuesta normativamente según el lugar donde estén ubicadas las Cámaras de Apelaciones respectivas.

Para aquellos casos en los que se ha implementado el sistema acusatorio, la división territorial se denomina distrito.

Las jurisdicciones | distritos en las que tiene actuación el MPF no penal son:

- Bahía Blanca
- Ciudad Autónoma de Buenos Aires
- Comodoro Rivadavia
- Córdoba
- Corrientes
- General Roca
- La Plata
- Mar del Plata
- Mendoza
- Paraná
- Posadas
- Resistencia
- Rosario
- Salta
- San Martín
- Tucumán



ii) Por fuero y materia

Este indicador hace una distinción en función del fuero y materia de las dependencias donde tramitan las causas. El fuero podrá ser nacional o federal y la materia civil, comercial, contencioso administrativo, seguridad social, trabajo y electoral.

En este marco, y considerando la estructura vigente del MPF en aquellas jurisdicciones donde aún no se ha implementado el sistema acusatorio, resulta necesario hacer las siguientes aclaraciones acerca de este indicador:

Las fiscalías nacionales civiles y nacionales comerciales se informarán unificadas en nacional civil y comercial.

Las fiscalías federales civiles y comerciales, federales contencioso administrativo y federales de ejecución tributaria también se informarán unificadas como federal civil, comercial y contencioso administrativo.

En función de la actuación múltiple de las fiscalías federales con asiento en las provincias (tanto aquellas que tienen competencia múltiple, como en el caso de las Unidades Fiscales y Sedes Descentralizadas con competencia no penal); y de la especialización de las fiscalías con asiento en la Ciudad Autónoma de Buenos Aires, se realizará, en las últimas, la apertura por materia de la siguiente manera:

- ✓ Federal Civil, Comercial y Contencioso Administrativo
- ✓ Federal Electoral
- ✓ Federal Seguridad Social
- ✓ Nacional Civil y Comercial
- ✓ Nacional del Trabajo

iii) Por materia

La materia está relacionada con la rama del derecho sobre la que trata el conflicto específico a dirimir en cada expediente. Este indicador se refiere directamente con la materia propia del expediente y no al fuero o materia en que interviene la fiscalía donde tramita.

El dato de materia es informado por el Poder Judicial de la Nación. Aquellos casos que aparezcan como “no informados” indican que el PJN no ha informado la materia, y que la fiscalía no la cargó al momento de ingresar el expediente.

Las materias a informar son las siguientes:

- Civil
- Civil Federal
- Civil y Comercial Federal
- Comercial
- Contencioso Administrativo Federal
- Corte Suprema
- Electoral
- Electoral Civil
- Electoral Penal
- Juicios Originarios
- Penal
- Seguridad Social
- Trabajo

iv) Por dependencia

Se presenta la información más relevante relativa a la actuación del MPF por cada una de las dependencias con competencia en materias no penales.

v) Por instancia

Indica la instancia en la que se tramita el expediente sobre el que se informa. Se mostrará información relativa a la actuación de fiscalías, sedes descentralizadas y unidades fiscales ante juzgados de primera instancia, y ante las cámaras de apelaciones en segunda instancia.

IV. Datos generales

En este capítulo se exponen los principales indicadores de la actuación del MPF no penal durante el segundo semestre de 2025. A continuación, cada uno de ellos será desarrollado con mayor nivel de detalle y apertura.

Durante el período informado, ingresaron a través del sistema SINOPE 139.085 vistas no penales, un 23% por encima de las ingresadas en el semestre anterior. Asimismo, durante el mismo período se emitieron 139.863 dictámenes, un 24% por encima de los emitidos durante el primer semestre de 2025.

Asimismo, la tasa de resolución para todo el MPF no penal durante el período informado ha sido de 1,01.

Por otro lado, durante el segundo semestre de 2025 se recibieron 295.077 notificaciones, de las cuales 8.183 cédulas electrónicas fueron clasificadas por las personas usuarias del SINOPE como mal enviadas por el PJN.

El tiempo promedio ponderado de la gestión de cada vista desde su ingreso hasta su envío al PJN en todas las dependencias con competencia no penal ha sido de 4,63 días, mientras que la mediana se ubicó en 1,02 días.

Finalmente, al 31/12/2025 existían 2.331 expedientes ingresados por vista sin salida al PJN.

MPF no penal Datos generales para el segundo semestre de 2025				
Vistas Ingresadas	Dictámenes	Tasa Resolución	Notificaciones Recibidas	Tiempo de Gestión Promedio
139.085	139.863	1,01	295.077	4,63

V. Vistas ingresadas en el segundo semestre 2025

La principal actuación del MPF en el procedimiento no penal consiste en dictaminar en aquellas vistas corridas por el PJN en los términos de los artículos 1, 2, 31 y concordantes de la Ley 27.148 y 120 de la Constitución Nacional, así como en virtud de normas específicas.

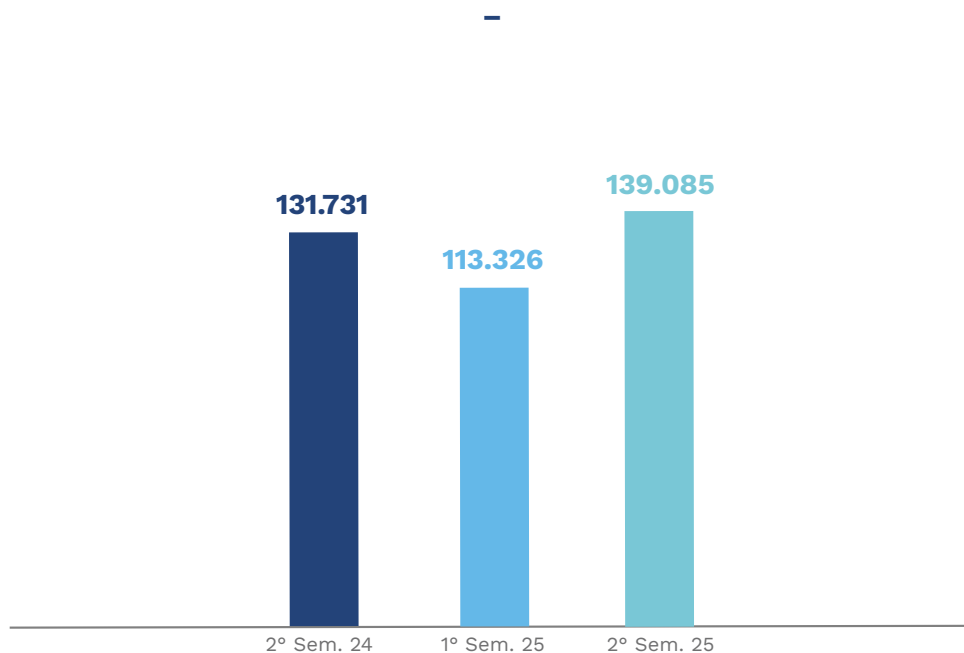
En este capítulo del informe se presentará el total de vistas ingresadas al sistema SINOPE por el MPF no penal en el período comprendido entre el 1° de julio y el 31 de diciembre de 2025.

En este sentido, informamos que el MPF no penal ha ingresado a través de SINOPE un total de **139.085 vistas**, un 23% por arriba de la cantidad de vistas ingresadas en el período anterior.

En la tabla y el gráfico registrados a continuación se presenta la evolución de ingresos de vistas en los últimos tres semestres:

Cantidad de vistas ingresadas en los últimos 3 semestres		
2° Semestre 2024	1° Semestre 2025	2° Semestre 2025
131.731	113.326	139.085

Gráfico 1 | Cantidad de vistas ingresadas en los últimos 3 semestres



En las siguientes páginas se presentará esta información por jurisdicciones y distritos, provincias, instancias, dependencias, materias y motivos de vista. Para el caso de CABA, además se presentará la información abierta por fuero y materia.

1) Vistas ingresadas por jurisdicción | distrito

En la tabla y gráfico que siguen a continuación se muestra el total de las 139.085 vistas ingresadas, abiertas en cada una de las jurisdicciones y distritos para el período comprendido entre el 1° de julio y el 31 de diciembre de 2025, incluyendo la evolución porcentual con respecto a los dos semestres anteriores.

Vistas ingresadas por jurisdicción Distrito			
Jurisdicción Distrito	Vistas Ingresadas	1° Semestre 2025	2° Semestre 2024
CABA	90.878	15%	-4%
Córdoba	6.532	39%	19%
Mendoza	6.203	74%	74%
Rosario	5.665	17%	38%
San Martín	4.935	28%	12%
La Plata	4.522	39%	12%
Mar del Plata	3.111	77%	76%
General Roca	2.809	33%	36%
Posadas	2.598	175%	267%
Salta	2.553	18%	27%
Bahía Blanca	2.274	39%	19%
Paraná	2.174	17%	36%
Comodoro Rivadavia	1.980	42%	13%
Tucumán	1.836	12%	-20%
Corrientes	613	23%	3%
Resistencia	402	6%	-22%
Total Variación semestral	139.085	23%	6%

Gráfico 2 | Distribución de las vistas ingresadas en todo el país

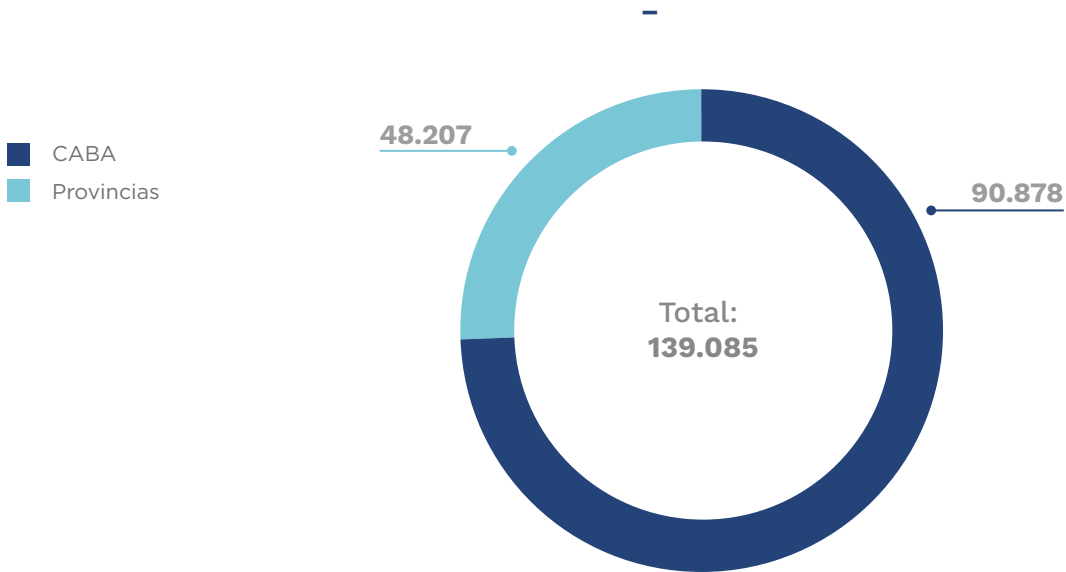
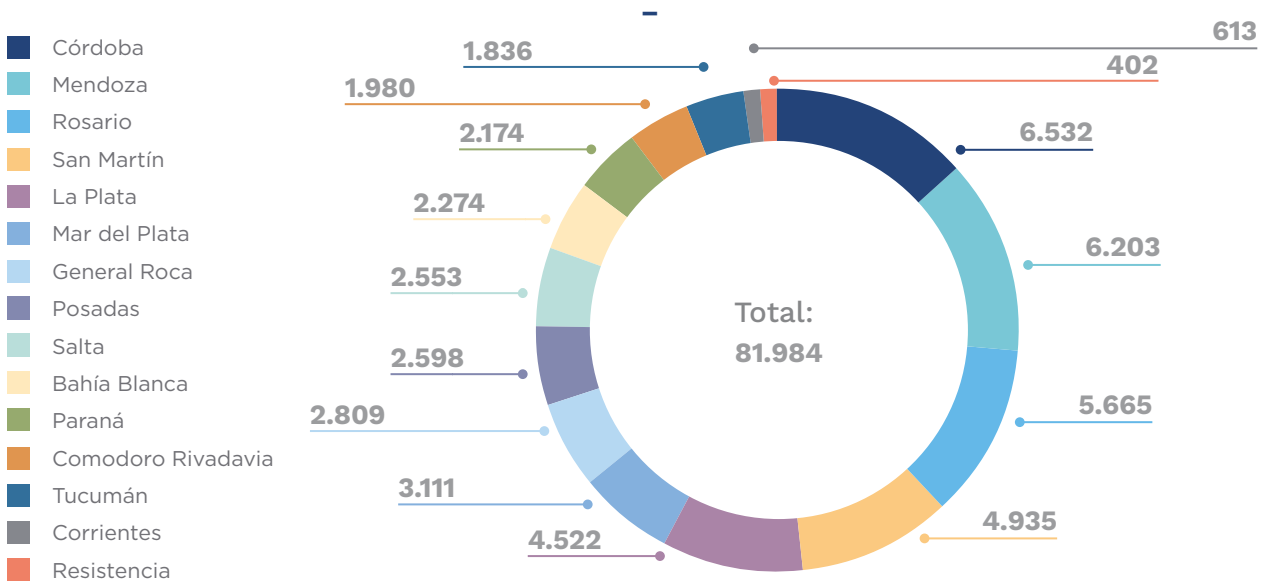


Gráfico 3 | Distribución de vistas ingresadas en dependencias con asiento en las provincias



2) Vistas ingresadas por provincia y CABA

En esta tabla se presenta el total de vistas ingresadas en cada una de las provincias argentinas y la Ciudad Autónoma de Buenos Aires en las que actúa el MPF no penal para el período comprendido entre el 1° de julio y el 31 de diciembre de 2025, que incluye la evolución porcentual con respecto a los dos semestres anteriores.

Vistas ingresadas por provincia y CABA			
Provincia	Vistas Ingresadas	1° Semestre 2025	2° Semestre 2024
Ciudad Autónoma de Buenos Aires	90.878	15%	-4%
Buenos Aires	14.800	41%	23%
Córdoba	6.350	43%	18%
Santa Fé	5.396	18%	40%
Mendoza	2.921	53%	69%
San Juan	2.781	108%	106%
Misiones	2.598	175%	267%
Entre Ríos	2.174	17%	36%
Salta	2.054	20%	27%
Río Negro	1.932	60%	81%
Chubut	1.158	43%	22%
Tucumán	1.094	10%	-22%
Neuquén	877	-3%	-12%
Corrientes	613	23%	3%
Santiago del Estero	525	2%	-22%
San Luis	501	55%	3%
Jujuy	499	12%	25%
Santa Cruz	431	62%	6%
Tierra del Fuego	391	21%	1%
La Pampa	311	27%	2%
Formosa	220	8%	-23%
Catamarca	217	70%	1%
Chaco	182	3%	-20%
La Rioja	182	-32%	65%
Total Variación semestral	139.085	23%	6%

3) Vistas ingresadas en CABA por fuero y materia

Dado que la actuación del MPF no penal en la Ciudad Autónoma de Buenos Aires es especializada, las fiscalías se dividen de acuerdo al fuero y materia correspondiente. Por este motivo, la siguiente tabla permite visualizar la distribución de las vistas ingresadas en ambas instancias de esta jurisdicción, de acuerdo al fuero y materia donde tramitaron.

Como se indicó, la información ingresada por las fiscalías nacionales civiles y nacionales comerciales en sus dos instancias se sistematiza de manera unificada como “Nacional Civil y Comercial”. Por su parte, la información registrada por las fiscalías federales civiles, comerciales, federales contencioso administrativo y federales de ejecución tributaria en sus dos instancias, se unifica como “Federal Civil, Comercial y Contencioso Administrativo”.

Vistas ingresadas CABA por fuero y materia			
Fuero	Vistas Ingresadas	1° Semestre 2025	2° Semestre 2024
Nacional Civil y Comercial	38.799	11%	-10%
Federal Civil, Comercial y Contencioso Administrativo	24.873	27%	-11%
Federal de la Seguridad Social	16.101	15%	28%
Nacional de Trabajo	9.750	12%	-2%
Federal Electoral	1.355	-7%	-3%
Total Variación semestral	90.878	15%	-4%

Gráfico 4 | Distribución de vistas ingresadas en CABA según fuero y materia

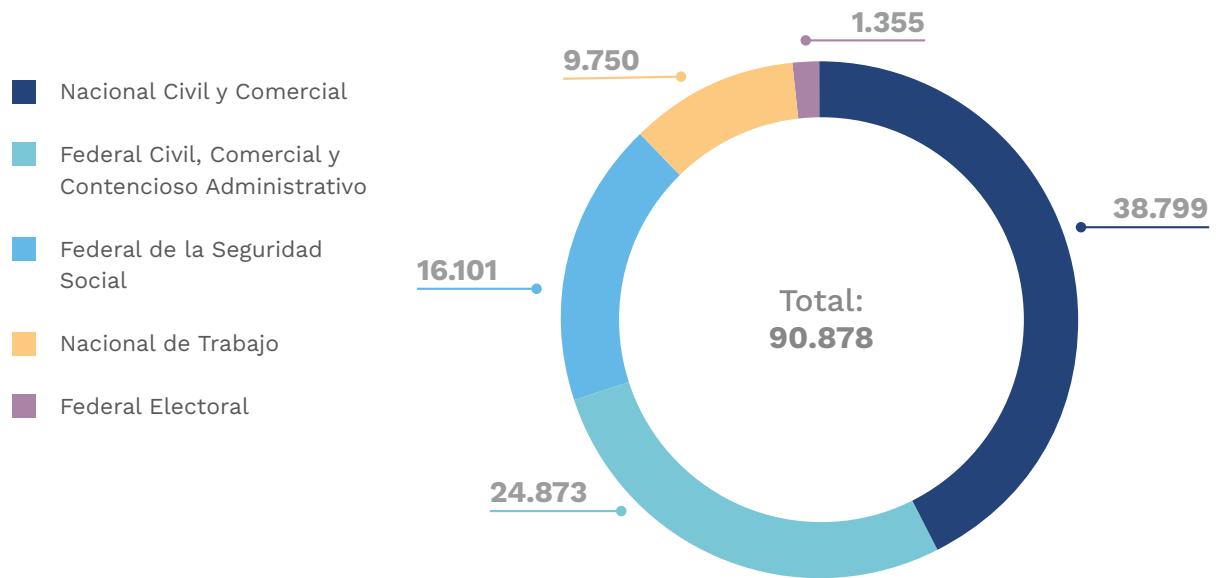
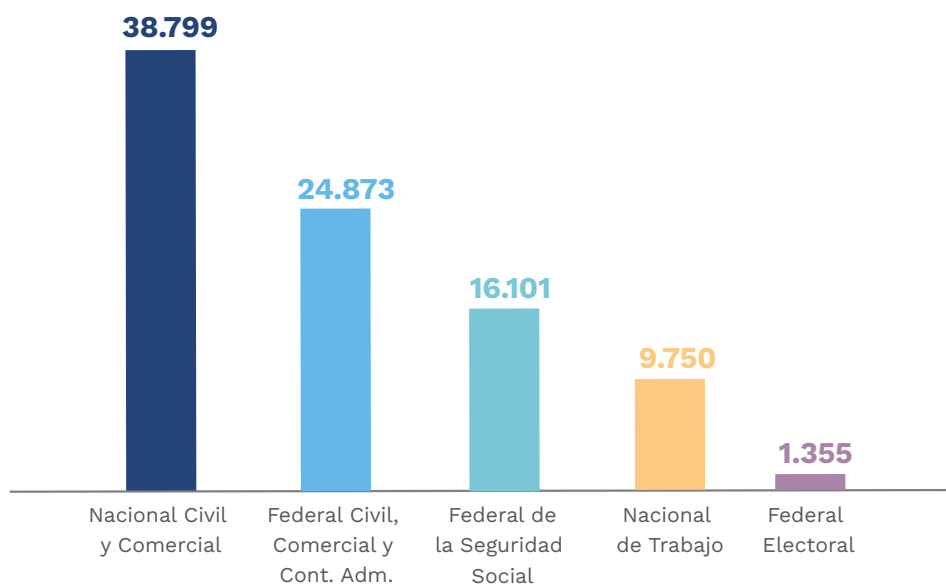


Gráfico 5 | Vistas ingresadas CABA por fuero y materia



4) Vistas ingresadas por dependencia

En esta tabla se presenta el total de vistas ingresadas en cada una de las dependencias en las que actúa el MPF no penal, ordenadas por jurisdicción o distrito y fuero, para el período comprendido entre el 1° de julio y el 31 de diciembre de 2025.

Bahía Blanca			
Dependencia	Vistas Ingresadas	1° Semestre 2025	2° Semestre 2024
Unidad Fiscal de Bahía Blanca	1.963	41%	23%
Unidad Fiscal de Santa Rosa	311	27%	2%
Total Variación semestral	2.274	39%	19%

CABA Federal Civil, Comercial y Contencioso Administrativo			
Dependencia	Vistas Ingresadas	1° Semestre 2025	2° Semestre 2024
Fiscalía Nacional de Primera Instancia en lo Civil, Comercial y Contencioso Administrativo Federal Nº 5	6.730	19%	7%
Fiscalía Nacional de Primera Instancia en lo Civil, Comercial y Contencioso Administrativo Federal Nº 6	6.009	38%	-34%
Fiscalía Nacional de Primera Instancia en lo Civil, Comercial y Contencioso Administrativo Federal Nº8	4.207	36%	11%
Fiscalía General ante las Cámaras Nacionales de Apelaciones en lo Civil y Comercial Federal y en lo Contencioso Administrativo Federal	3.923	25%	-6%
Fiscalía Nacional de Primera Instancia en lo Civil, Comercial y Contencioso Administrativo Federal Nº7	3.186	24%	-7%
Fiscalía Federal de Ejecución Tributaria	818	2%	-24%
Total Variación semestral	24.873	27%	-11%

CABA Federal Electoral			
Dependencia	Vistas Ingresadas	1° Semestre 2025	2° Semestre 2024
Fiscalía Nacional de Primera Instancia en lo Criminal y Correccional Federal N°1	1.355	-7%	-3%
Total Variación semestral	1.355	-7%	-3%

CABA Federal de la Seguridad Social			
Dependencia	Vistas Ingresadas	1° Semestre 2025	2° Semestre 2024
Fiscalía Federal de Primera Instancia de la Seguridad Social N°1	8.036	15%	39%
Fiscalía Federal de Primera Instancia de la Seguridad Social N°2	7.680	16%	22%
Fiscalía General ante la Cámara Federal de Apelaciones de la Seguridad Social N°1	201	7%	-14%
Fiscalía General ante la Cámara Federal de Apelaciones de la Seguridad Social N°2	184	15%	-24%
Total Variación semestral	16.101	15%	28%

CABA | Nacional Civil y Comercial

Dependencia	Vistas Ingresadas	1° Semestre 2025	2° Semestre 2024
Fiscalía Nacional de Primera Instancia en lo Civil y Comercial N°2	9.683	19%	-2%
Fiscalía Nacional de Primera Instancia en lo Civil y Comercial N°3	8.846	4%	-9%
Fiscalía Nacional de Primera Instancia en lo Civil y Comercial N°4	8.315	11%	-9%
Fiscalía Nacional de Primera Instancia en lo Civil y Comercial N°1	8.312	7%	-20%
Fiscalía General ante la Cámara Nacional de Apelaciones en lo Civil	1.938	13%	-12%
Fiscalía General ante la Cámara Nacional de Apelaciones en lo Comercial	1.705	26%	-4%
Total Variación semestral	38.799	11%	-10%

CABA | Nacional de Trabajo

Dependencia	Vistas Ingresadas	1° Semestre 2025	2° Semestre 2024
Fiscalía General ante la Cámara Nacional de Apelaciones del Trabajo	1.720	18%	Sin Variación
Fiscalía Nacional de Primera Instancia del Trabajo N°4	1.485	22%	14%
Fiscalía Nacional de Primera Instancia del Trabajo N°3	1.363	18%	-1%
Fiscalía Nacional de Primera Instancia del Trabajo N°8	1.002	Sin Variación	-1%
Fiscalía Nacional de Primera Instancia del Trabajo N°1	971	Sin Variación	-17%
Fiscalía Nacional de Primera Instancia del Trabajo N°5	936	14%	-5%
Fiscalía Nacional de Primera Instancia del Trabajo N°2	845	9%	-7%
Fiscalía Nacional de Primera Instancia del Trabajo N°7	748	4%	-7%
Fiscalía Nacional de Primera Instancia del Trabajo N°6	680	14%	1%
Total Variación semestral	9.750	12%	-2%

Comodoro Rivadavia			
Dependencia	Vistas Ingresadas	1° Semestre 2025	2° Semestre 2024
Unidad Fiscal de Comodoro Rivadavia	577	37%	34%
Sede Fiscal Descentralizada de Rawson	408	45%	3%
Unidad Fiscal de Río Gallegos	281	40%	27%
Unidad Fiscal de Ushuaia	232	-8%	10%
Sede Fiscal Descentralizada de Esquel	173	60%	37%
Sede Fiscal Descentralizada de Río Grande	159	121%	-11%
Sede Fiscal Descentralizada de Caleta Olivia	150	131%	-19%
Total Variación semestral	1.980	42%	13%

Córdoba			
Dependencia	Vistas Ingresadas	1° Semestre 2025	2° Semestre 2024
Fiscalía Federal de Primera Instancia de Córdoba N°2	1.713	33%	92%
Fiscalía Federal de Primera Instancia de Córdoba N°1	1.691	24%	-12%
Fiscalía Federal de Primera Instancia de Córdoba N°3	1.241	108%	24%
Fiscalía Federal de Primera Instancia de Río Cuarto	557	53%	27%
Fiscalía General ante la Cámara Federal de Apelaciones de Córdoba	493	34%	-27%
Fiscalía Federal de Primera Instancia de Villa María	379	36%	44%
Fiscalía Federal de Primera Instancia de La Rioja	182	-32%	65%
Fiscalía Federal de Primera Instancia de San Francisco	182	109%	48%
Fiscalía Federal de Primera Instancia de Bell Ville	94	12%	36%
Total Variación semestral	6.532	39%	19%

Corrientes			
Dependencia	Vistas Ingresadas	1° Semestre 2025	2° Semestre 2024
Unidad Fiscal de Corrientes	476	26%	Sin Variación
Sede Fiscal Descentralizada de Paso de los Libres	100	20%	11%
Sede Fiscal Descentralizada de Goya	37	-8%	23%
Total Variación semestral	613	23%	3%

General Roca			
Dependencia	Vistas Ingresadas	1° Semestre 2025	2° Semestre 2024
Unidad Fiscal de General Roca	834	56%	107%
Sede Fiscal Descentralizada de Bariloche	773	81%	88%
Unidad Fiscal de Neuquén	719	14%	-9%
Sede Fiscal Descentralizada de Viedma	325	31%	28%
Sede Fiscal Descentralizada de Zapala	158	-43%	-25%
Total Variación semestral	2.809	33%	36%

La Plata			
Dependencia	Vistas Ingresadas	1° Semestre 2025	2° Semestre 2024
Fiscalía Federal de Primera Instancia de La Plata N°2	1.363	32%	-13%
Fiscalía Federal de Primera Instancia de Quilmes	1.046	25%	21%
Fiscalía Federal de Primera Instancia Lomas de Zamora N°1	622	91%	39%
Fiscalía Federal de Primera Instancia Lomas de Zamora N°2	541	34%	7%
Fiscalía Federal de Primera Instancia de Junín	415	70%	26%
Fiscalía General ante la Cámara Federal de Apelaciones de La Plata	266	57%	124%
Fiscalía Federal de Primera Instancia de La Plata N°1	160	Sin Variación	54%
Fiscalía Federal de Primera Instancia de Pehuajó	109	43%	16%
Total Variación semestral	4.522	39%	12%

Mar del Plata			
Dependencia	Vistas Ingresadas	1° Semestre 2025	2° Semestre 2024
Unidad Fiscal de Mar del Plata	2.134	69%	92%
Sede Fiscal Descentralizada de Dolores	455	117%	82%
Sede Fiscal Descentralizada de Azul	188	50%	28%
Sede Fiscal Descentralizada de Necochea	186	148%	35%
Sede Fiscal Descentralizada de Tandil	148	78%	23%
Total Variación semestral	3.111	77%	76%

Mendoza			
Dependencia	Vistas Ingresadas	1° Semestre 2025	2° Semestre 2024
Unidad Fiscal de San Juan	2.781	108%	106%
Unidad Fiscal de Mendoza	2.346	48%	66%
Sede Fiscal Descentralizada de San Rafael	575	76%	80%
Unidad Fiscal de San Luis	329	70%	-4%
Sede Fiscal Descentralizada de Villa Mercedes	172	32%	18%
Total Variación semestral	6.203	74%	74%

Paraná			
Dependencia	Vistas Ingresadas	1° Semestre 2025	2° Semestre 2024
Fiscalía Federal de Primera Instancia de Gualaguaychú	880	44%	132%
Fiscalía Federal de Primera Instancia de Concordia	430	-5%	14%
Fiscalía Federal de Primera Instancia de Concepción del Uruguay	393	16%	11%
Fiscalía Federal de Primera Instancia de Paraná	334	-3%	-14%
Fiscalía General ante la Cámara Federal de Apelaciones Paraná	72	11%	89%
Fiscalía Federal de Primera Instancia de Victoria	65	67%	5%
Total Variación semestral	2.174	17%	36%

Posadas			
Dependencia	Vistas Ingresadas	1° Semestre 2025	2° Semestre 2024
Fiscalía Federal de Primera Instancia de Puerto Iguazú	1.768	Sin Valor Anterior	Sin Valor Anterior
Fiscalía Federal de Primera Instancia de Posadas N°2	248	16%	7%
Fiscalía Federal de Primera Instancia de Eldorado	178	162%	178%
Fiscalía Federal de Primera Instancia de Posadas N°1	174	-65%	-27%
Fiscalía Federal de Primera Instancia de Oberá	120	18%	52%
Fiscalía General en lo Civil ante la Cámara Federal de Apelaciones de Posadas	110	80%	15%
Total Variación semestral	2.598	175%	267%

Resistencia			
Dependencia	Vistas Ingresadas	1° Semestre 2025	2° Semestre 2024
Unidad Fiscal de Formosa	220	8%	-23%
Unidad Fiscal de Resistencia	121	-11%	-28%
Sede Fiscal Descentralizada de Presidencia Roque Sáenz Peña	61	52%	Sin Variación
Total Variación semestral	402	6%	-22%

Rosario			
Dependencia	Vistas Ingresadas	1° Semestre 2025	2° Semestre 2024
Unidad Fiscal de Santa Fe	2.778	25%	56%
Unidad Fiscal de Rosario	1.935	7%	17%
Sede Fiscal Descentralizada de Rafaela	505	33%	86%
Sede Fiscal Descentralizada de San Nicolás de los Arroyos	269	-1%	11%
Sede Fiscal Descentralizada de Reconquista	135	8%	27%
Sede Fiscal Descentralizada de Venado Tuerto	43	-17%	-20%
Total Variación semestral	5.665	17%	38%

Salta			
Dependencia	Vistas Ingresadas	1° Semestre 2025	2° Semestre 2024
Unidad Fiscal de Salta	1.626	14%	22%
Unidad Fiscal de Jujuy	499	12%	25%
Sede Fiscal Descentralizada de Tartagal	223	65%	40%
Sede Fiscal Descentralizada de San Ramón de la Nueva Orán	205	38%	67%
Total Variación semestral	2.553	18%	27%

San Martín			
Dependencia	Vistas Ingresadas	1° Semestre 2025	2° Semestre 2024
Fiscalía Federal Nº 1 en lo Civil y Comercial y en lo Contencioso Administrativo de San Martín	3.228	27%	23%
Fiscalía Federal de Primera Instancia de Campana	740	53%	46%
Fiscalía General ante la Cámara Federal de Apelaciones de San Martín	415	-3%	-44%
Fiscalía Federal de Primera Instancia de Mercedes	301	50%	16%
Fiscalía Federal de Primera Instancia de Moreno	251	21%	-6%
Total Variación semestral	4.935	28%	12%

Tucumán			
Dependencia	Vistas Ingresadas	1° Semestre 2025	2° Semestre 2024
Fiscalía General ante la Cámara Federal de Apelaciones de Tucumán	460	32%	22%
Fiscalía Federal de Primera Instancia de Tucumán N°1	397	-2%	-50%
Fiscalía Federal de Primera Instancia de Santiago del Estero N°1	362	11%	-12%
Fiscalía Federal de Primera Instancia de Tucumán N°2	237	-1%	8%
Fiscalía Federal de Primera Instancia de Santiago del Estero N°2	163	-15%	-38%
Fiscalía Federal de Primera Instancia de Catamarca N°2	127	10%	23%
Fiscalía Federal de Primera Instancia de Catamarca N°1	90	592%	-20%
Total Variación semestral	1.836	12%	-20%

5) Vistas ingresadas por instancia

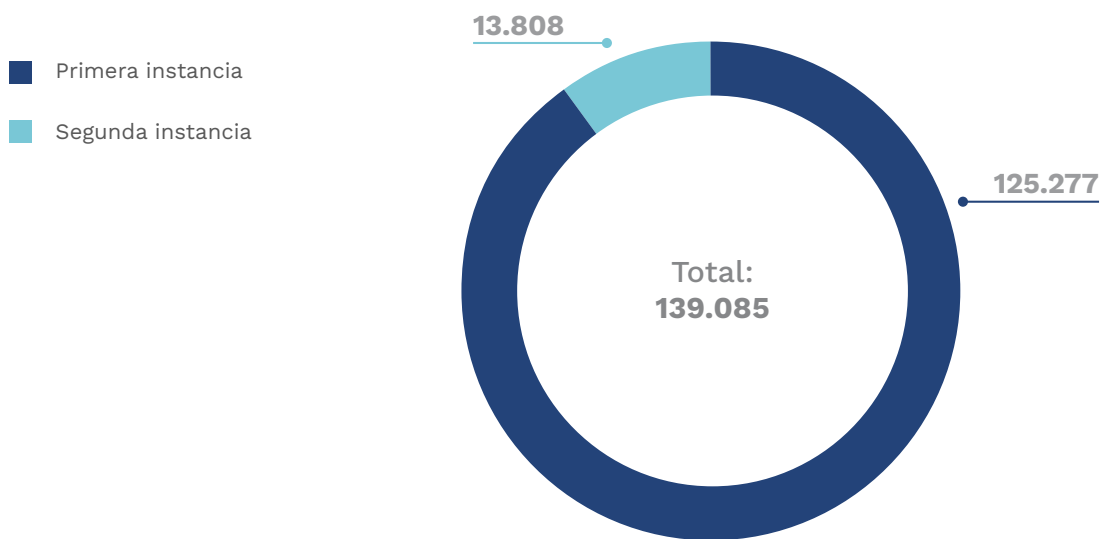
Hasta el momento SINOPE ha sido implementado en las dependencias del MPF no penal con actuación en primera y segunda instancia, estando aún pendiente de implementación en la instancia de actuación ante la Corte Suprema de Justicia de la Nación. Asimismo, en aquellos distritos en los que se ha implementado el sistema acusatorio, la actuación de este MPF no penal en primera y segunda instancia se ha unificado en las respectivas Unidades Fiscales.

En estos distritos, el desglose de la información se realizó tomando como referencia el origen de la vista. De esta manera, fue posible identificar si la intervención provenía de un juzgado de primera instancia o de una cámara de apelaciones, y clasificarla en consecuencia para su incorporación en el presente informe.

En este punto del informe se presentará la distribución de las vistas ingresadas en cada una de esas instancias para el período informado.

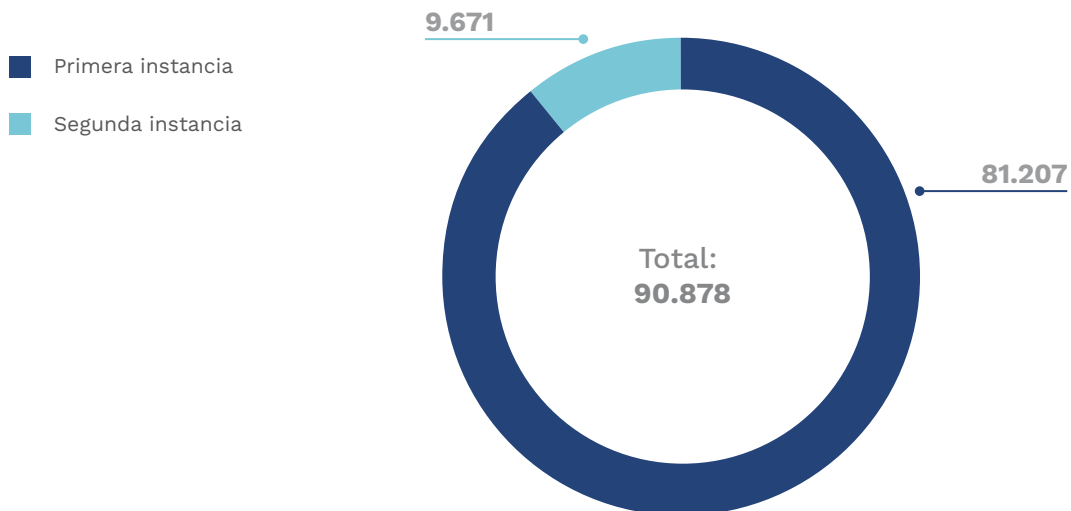
Vistas ingresadas por instancia Total país	
Instancia	Vistas Ingresadas
Primera instancia	125.277
Segunda instancia	13.808
Total	139.085

Gráfico 6 | Distribución general de vistas ingresadas por instancia



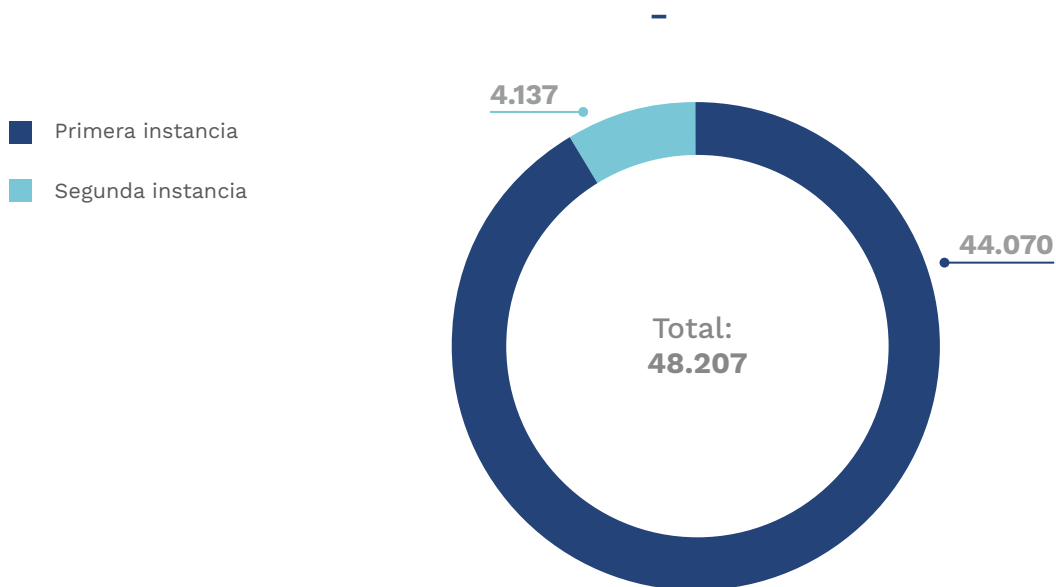
Vistas ingresadas por instancia CABA	
Instancia	Vistas Ingresadas
Primera instancia	81.207
Segunda instancia	9.671
Total	90.878

Gráfico 7 | Distribución de vistas ingresadas en CABA por instancia



Vistas ingresadas por Instancia en las dependencias no penales con asiento en las provincias	
Instancia	Vistas Ingresadas
Primera instancia	44.070
Segunda instancia	4.137
Total	48.207

Gráfico 8 | Distribución de vistas ingresadas en las dependencias con asiento en las provincias por instancia



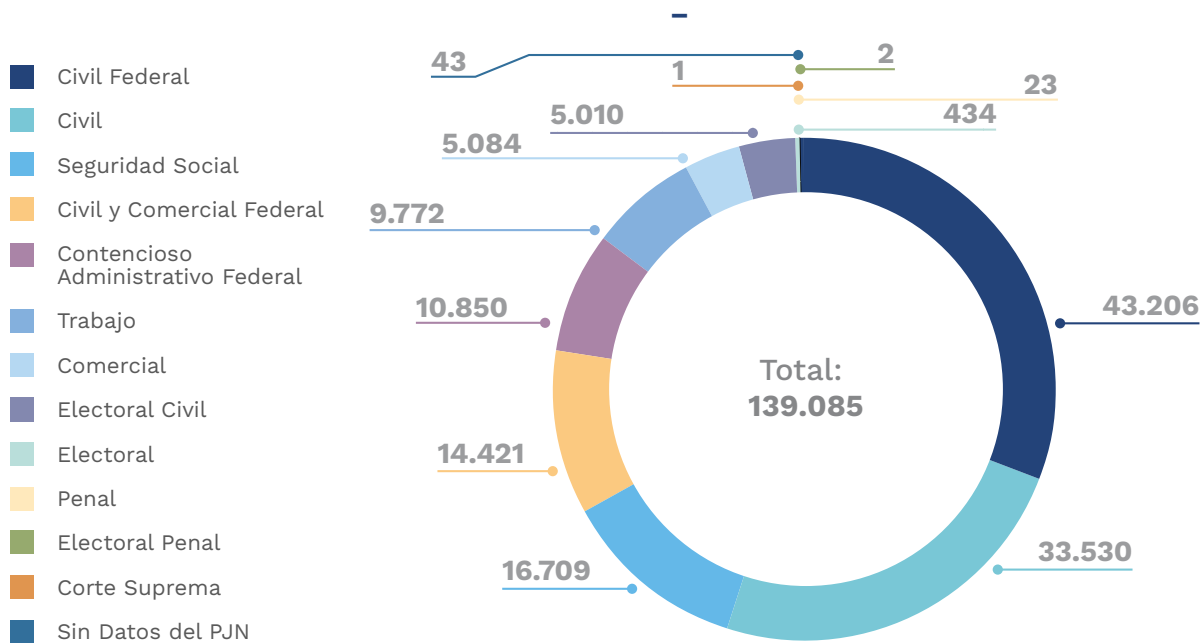
6) Vistas ingresadas por materia

Dado que no en todos los casos existe coincidencia entre la materia informada por el PJN en el expediente y el fuero y la materia de la fiscalía interviniente, teniendo en cuenta además la particular actuación múltiple de las dependencias de las provincias, se muestra aquí la información de vistas ingresadas de acuerdo con la materia del expediente informada por el Poder Judicial de la Nación.

En esta tabla se informan las distintas materias informadas por el PJN en los expedientes ingresados por vista para todo el país. Las materias se identifican según la nomenclatura definida por el Poder Judicial de la Nación.

Vistas ingresadas por materia total país			
Materia	Vistas Ingresadas	1° Semestre 2025	2° Semestre 2024
Civil Federal	43.206	45%	38%
Civil	33.530	11%	-10%
Seguridad Social	16.709	17%	32%
Civil y Comercial Federal	14.421	27%	-17%
Contencioso Administrativo Federal	10.850	28%	1%
Trabajo	9.772	11%	-3%
Comercial	5.084	15%	-11%
Electoral Civil	5.010	-13%	-26%
Electoral	434	208%	2612%
Penal	23	-21%	-62%
Electoral Penal	2	Sin Variación	Sin Valor Anterior
Corte Suprema	1	Sin Valor Anterior	-50%
Sin Datos del PJN	43	39%	43%
Total Variación semestral	139.085	23%	6%

Gráfico 9 | Distribución de materias de las vistas ingresadas



7) Motivos de vista más frecuentes sobre los que se expidió el MPF no penal

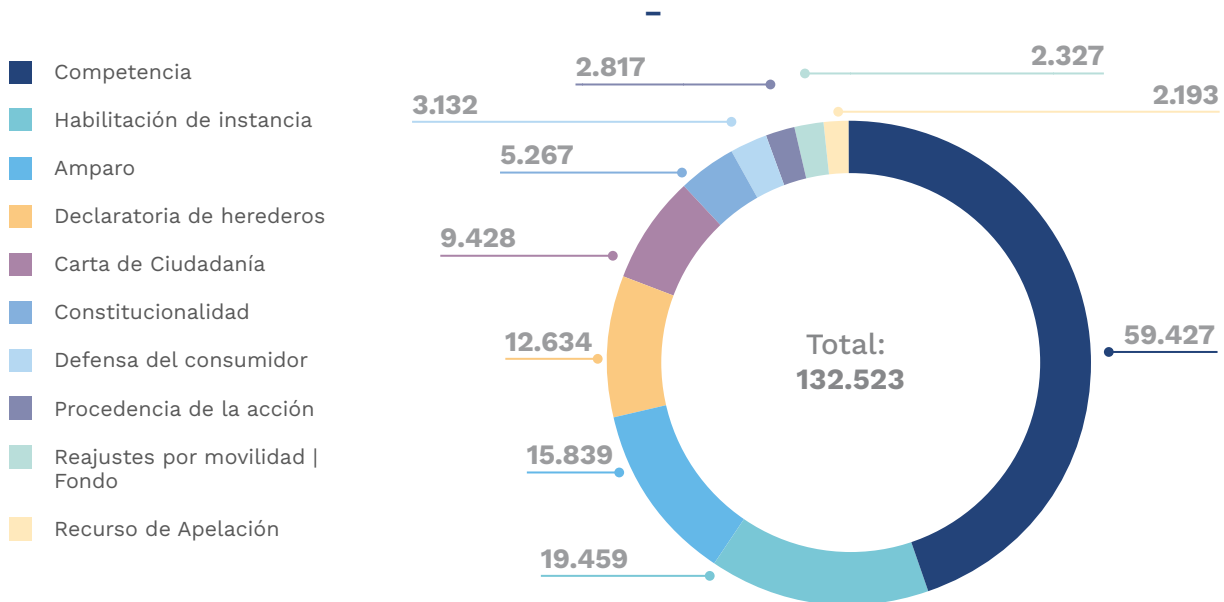
Es frecuente que en las vistas corridas al MPF el PJN le solicite que se expida sobre diversas y múltiples cuestiones a la vez. Por ello, en este punto se hará un enfoque sobre los temas más frecuentes informados por los usuarios de SINOPE al registrar el ingreso de las vistas.

En esta tabla presentamos los veinte motivos de vista más frecuentes registrados por el MPF para el período informado, indicándose la variación porcentual respecto de los dos semestres anteriores.

20 principales motivos de vista informados Total país				
Nº	Motivo de vista	Vistas Ingresadas	1º Semestre 2025	2º Semestre 2024
1	Competencia	59.427	26%	14%
2	Habilitación de instancia	19.459	18%	34%
3	Amparo	15.839	39%	17%
4	Declaratoria de herederos	12.634	30%	7%

5	Carta de Ciudadanía	9.428	15%	Sin Variación
6	Constitucionalidad	5.267	6%	-4%
7	Defensa del consumidor	3.132	26%	1%
8	Procedencia de la acción	2.817	287%	232%
9	Reajustes por movilidad Fondo	2.327	51%	74%
10	Recurso de Apelación	2.193	52%	40%
11	Beneficio de litigar sin gastos Fondo	2.192	-5%	-21%
12	Medidas cautelares	1.410	33%	-12%
13	Vista previa a dictar sentencia	1.312	55%	85%
14	Rehabilitación del padrón electoral art. 5 CNE ley 19445	1.227	-26%	-9%
15	Exclusión del padrón electoral art. 3 CNE ley 19445	1.182	-2%	-43%
16	Excepciones Previas	1.145	27%	27%
17	Procedimiento CNE	1.091	-19%	-9%
18	Divorcio Fondo	918	-1%	-24%
19	Recurso de inconstitucionalidad	847	287%	Sin Valor Anterior
20	Prescripción	813	20%	-9%

Gráfico 10 | 10 principales motivos de vistas ingresadas en todo el país



A continuación, presentamos la información de los veinte motivos principales de vista sobre los que se ha expedido el MPF no penal durante el período informado, abierto por su distribución entre CABA y las provincias, informando en todos los casos la variación porcentual respecto a los dos últimos semestres.

20 principales motivos de vista informados CABA				
Nº	Motivo de vista	Vistas Ingresadas	1º Semestre 2025	2º Semestre 2024
1	Competencia	36.175	12%	-1%
2	Habilitación de instancia	16.143	16%	32%
3	Declaratoria de herederos	12.634	30%	7%
4	Amparo	7.373	27%	-3%
5	Carta de Ciudadanía	6.753	33%	22%
6	Constitucionalidad	4.650	5%	1%
7	Defensa del consumidor	3.087	25%	0%
8	Beneficio de litigar sin gastos Fondo	2.124	-6%	-22%
9	Excepciones Previas	1.086	24%	28%
10	Medidas cautelares	1.076	37%	-17%
11	Procedimiento CNE	1.015	-20%	-4%
12	Divorcio Fondo	918	-1%	-24%
13	Prescripción	805	19%	-10%
14	Cosa juzgada	717	32%	30%
15	Validez intrínseca del testamento	639	25%	-5%
16	Recurso de inconstitucionalidad	614	469%	Sin Valor Anterior
17	Vista previa a dictar sentencia	610	18%	31%
18	Nulidad procesal	583	7%	-2%
19	Nulidad de la notificación	569	16%	-1%
20	Procedencia de la acción	519	127%	94%

20 principales motivos de vista informados | Fiscalías federales con asiento en las provincias

Nº	Motivo de vista	Vistas Ingresadas	1º Semestre 2025	2º Semestre 2024
1	Competencia	23.252	56%	49%
2	Amparo	8.466	51%	43%
3	Habilitación de instancia	3.316	31%	45%
4	Carta de Ciudadanía	2.675	-15%	-31%
5	Reajustes por movilidad Fondo	2.299	52%	75%
6	Procedencia de la acción	2.298	361%	295%
7	Recurso de Apelación	1.691	51%	40%
8	Rehabilitación del padrón electoral Art. 5 CNE ley 19445	1.226	-26%	-9%
9	Exclusión del padrón electoral Art. 3 CNE ley 19445	1.180	-2%	-43%
10	Vista previa a dictar sentencia	702	113%	185%
11	Constitucionalidad	617	12%	-31%
12	Procedimiento Ley de Financiamiento de Partidos Políticos 26215	596	37%	-44%
13	Constitucionalidad Impuesto a las ganancias	358	156%	57%
14	Medidas cautelares	334	19%	9%
15	Recurso de inconstitucionalidad	233	110%	Sin Valor Anterior
16	Excepciones de fondo	226	-50%	-47%
17	Ejecución Fiscal	170	336%	204%
18	Procedimiento Ley Organica de Partidos Políticos 23298	165	41%	139%
19	No hay interés público comprometido en el motivo de la vista	156	39%	7%
20	Arts. 7 y 8 LOPP 23298 Reconocimiento de personalidad del PP	134	-37%	-4%

Cabe aclarar que, con el fin de facilitar la lectura y permitir una visualización más clara de las tendencias, el gráfico que acompaña esta sección presenta únicamente los diez motivos principales.

Gráfico 11 | 10 Principales motivos de vistas ingresadas | CABA

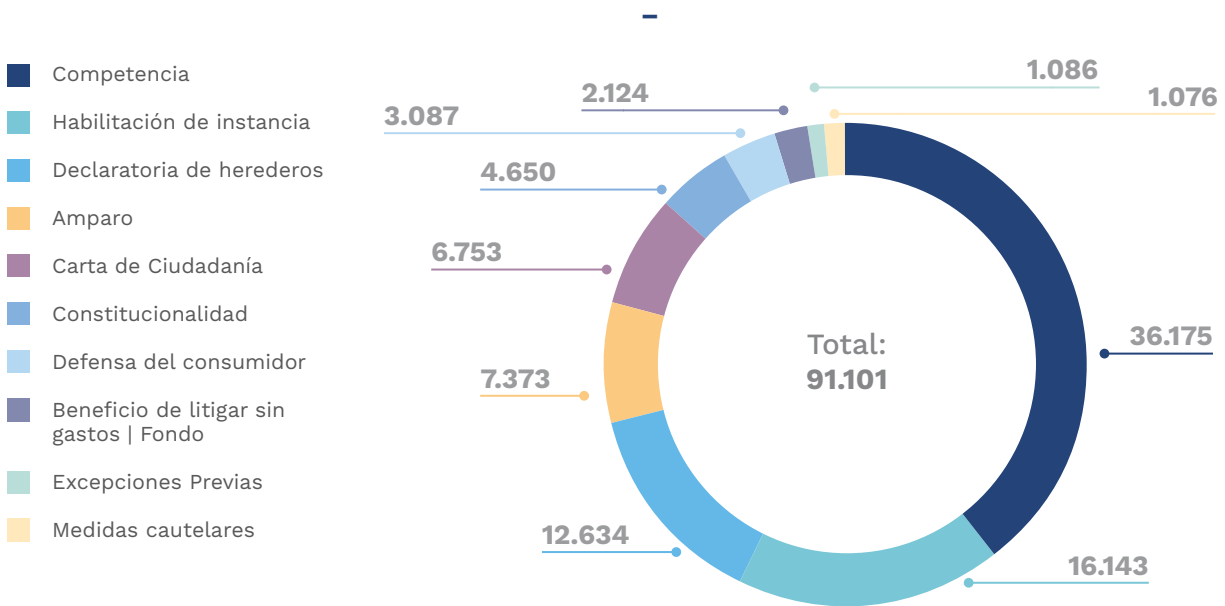
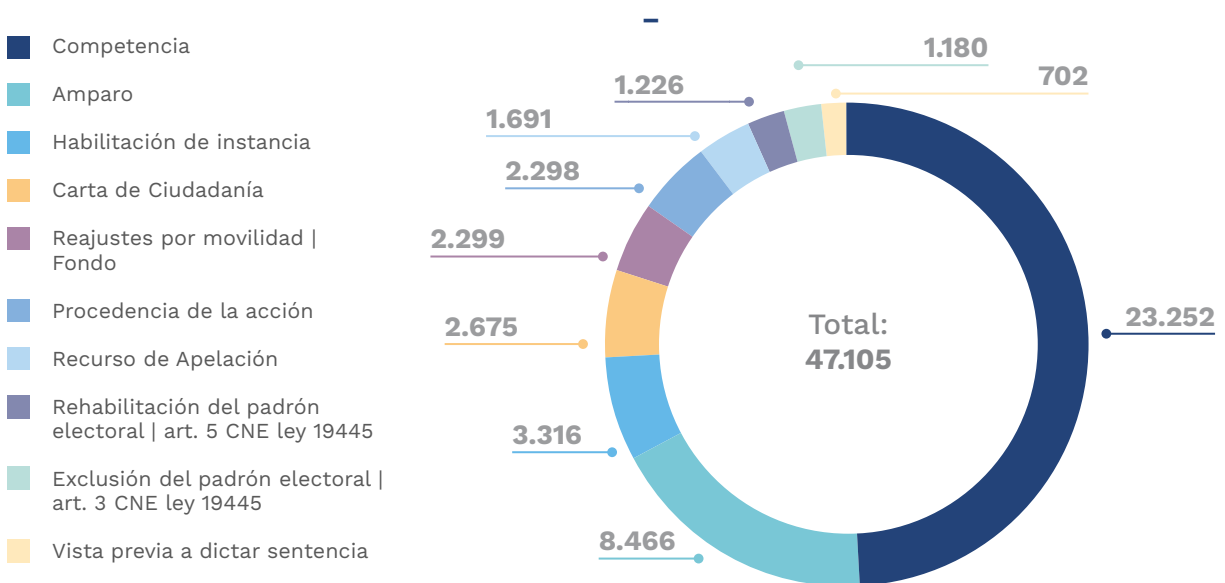


Gráfico 12 | 10 Principales motivos de vistas ingresadas | Dependencias con asiento en las provincias



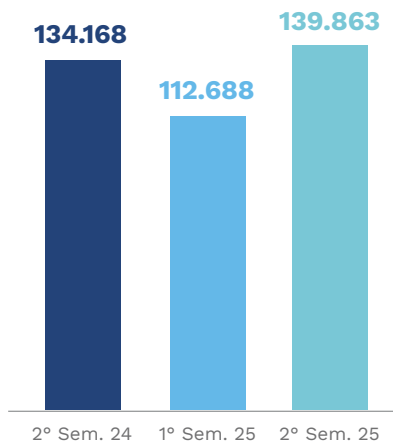
VI. Dictámenes emitidos en el segundo semestre 2025

Los dictámenes emitidos son todas aquellas actuaciones del MPF no penal que se han proyectado, firmado y protocolizado en SINOPE durante el período informado.

En este sentido, debemos destacar que entre el 1º de julio y el 31 de diciembre de 2025 el MPF no penal emitió un total de **139.863 dictámenes**, un 24% por encima del semestre anterior.

Cantidad de dictámenes emitidos en los últimos 3 semestres		
2º Semestre 2024	1º Semestre 2025	2º Semestre 2025
134.168	112.688	139.863

Gráfico 13 | Cantidad de dictámenes emitidos en los últimos 3 semestres



La información relativa a los dictámenes emitidos se abrirá por jurisdicción o distrito, dependencia, temática general y cuestión de género informada. Para el caso de CABA, se abrirá además por fuero y materia.

1) Cantidad de dictámenes emitidos por jurisdicción y distrito

En la siguiente tabla presentamos la distribución de los dictámenes emitidos en cada una de las jurisdicciones y distritos en las que actúa el MPF no penal para el período informado, indicando además su variación porcentual con respecto a los dos semestres anteriores.

Cantidad de dictámenes por jurisdicción o distrito			
Jurisdicción Distrito	Dictámenes Emitidos	1º Semestre 2025	2º Semestre 2024
CABA	91.456	17%	-5%
Córdoba	6.586	40%	19%
Mendoza	6.181	74%	72%
Rosario	5.755	20%	37%
San Martín	4.967	28%	11%
La Plata	4.589	43%	15%
Mar del Plata	3.043	79%	67%
General Roca	2.858	38%	35%
Posadas	2.611	169%	218%
Salta	2.561	19%	26%
Bahía Blanca	2.250	38%	17%
Paraná	2.159	16%	30%
Comodoro Rivadavia	1.941	41%	5%
Tucumán	1.880	16%	-21%
Corrientes	623	25%	1%
Resistencia	403	5%	-21%
Total Variación semestral	139.863	24%	4%

Gráfico 14 | Distribución de los dictámenes emitidos en todo el país

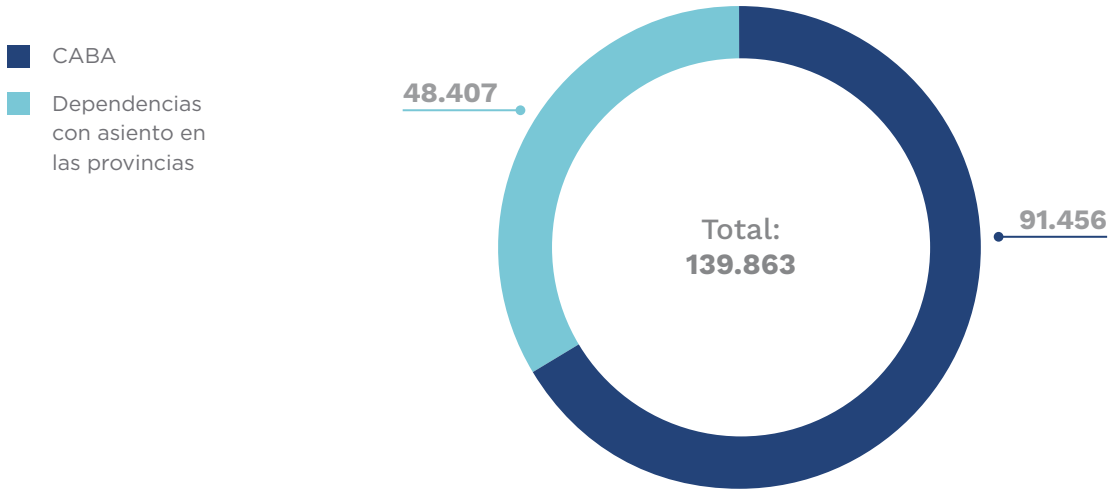
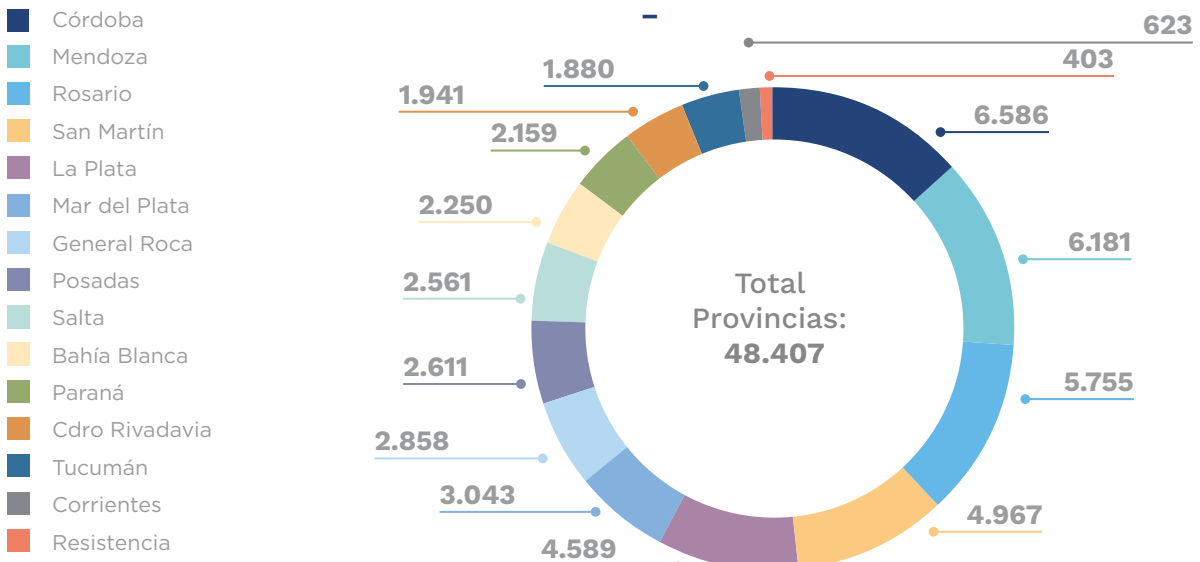


Gráfico 15 | Distribución de los dictámenes emitidos en las dependencias con asiento en las provincias

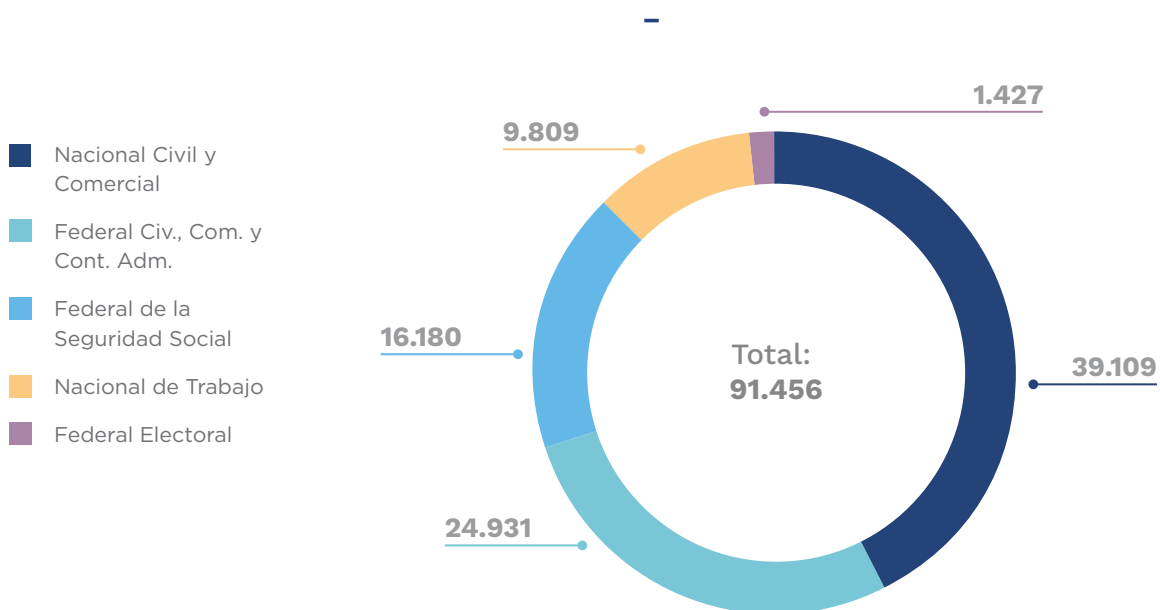


2) Cantidad de dictámenes emitidos en CABA por fuero y materia

Seguidamente presentaremos la distribución de los dictámenes emitidos durante el segundo semestre de 2025 en las fiscalías con asiento en la Ciudad Autónoma de Buenos Aires según el fuero y la materia, con indicación de la evolución porcentual respecto a los dos semestres anteriores.

CABA Cantidad de dictámenes por fuero - materia			
Fuero - Materia	Dictámenes Emitidos	1º Semestre 2025	2º Semestre 2024
Nacional Civil y Comercial	39.109	13%	-12%
Federal Civil, Comercial y Contencioso Administrativo	24.931	27%	-11%
Federal de la Seguridad Social	16.180	16%	28%
Nacional de Trabajo	9.809	16%	-4%
Federal Electoral	1.427	-15%	5%
Total Variación semestral	91.456	17%	-5%

Gráfico 16 | Distribución de los dictámenes emitidos en CABA por fuero - materia



3) Cantidad de dictámenes emitidos por dependencia

En las tablas que siguen presentaremos la cantidad de dictámenes emitidos por el MPF no penal durante el período que se informa, abierto por dependencia y ordenado por jurisdicción o distrito y fuero, con indicación de la variación porcentual respecto a los dos semestres anteriores.

Bahía Blanca			
Dependencia	Dictámenes Emitidos	1° Semestre 2025	2° Semestre 2024
Unidad Fiscal de Bahía Blanca	1.937	41%	20%
Unidad Fiscal de Santa Rosa	313	27%	2%
Total Variación semestral	2.250	38%	17%

CABA Federal Civil, Comercial y Contencioso Administrativo			
Dependencia	Dictámenes Emitidos	1° Semestre 2025	2° Semestre 2024
Fiscalía Nacional de Primera Instancia en lo Civil, Comercial y Contencioso Administrativo Federal N°5	6.735	18%	7%
Fiscalía Nacional de Primera Instancia en lo Civil, Comercial y Contencioso Administrativo Federal N°6	5.919	34%	-34%
Fiscalía Nacional de Primera Instancia en lo Civil, Comercial y Contencioso Administrativo Federal N°8	4.284	42%	11%
Fiscalía General ante las Cámaras Nacionales de Apelaciones en lo Civil y Comercial Federal y en lo Contencioso Administrativo Federal	3.944	23%	-6%
Fiscalía Nacional de Primera Instancia en lo Civil, Comercial y Contencioso Administrativo Federal N°7	3.233	28%	-7%
Fiscalía Federal de Ejecución Tributaria	816	1%	-24%
Total Variación semestral	24.931	27%	-11%

CABA | Federal Electoral

Dependencia	Dictámenes Emitidos	1° Semestre 2025	2° Semestre 2024
Fiscalía Nacional de Primera Instancia en lo Criminal y Correccional Federal N°1	1.427	-15%	5%
Total Variación semestral	1.427	-15%	5%

CABA | Federal de la Seguridad Social

Dependencia	Dictámenes Emitidos	1° Semestre 2025	2° Semestre 2024
Fiscalía Federal de Primera Instancia de la Seguridad Social N°1	8.028	15%	38%
Fiscalía Federal de Primera Instancia de la Seguridad Social N°2	7.717	18%	22%
Fiscalía General ante la Cámara Federal de Apelaciones de la Seguridad Social N°1	225	20%	-11%
Fiscalía General ante la Cámara Federal de Apelaciones de la Seguridad Social N°2	210	12%	-23%
Total Variación semestral	16.180	16%	28%

CABA | Nacional Civil y Comercial

Dependencia	Dictámenes Emitidos	1° Semestre 2025	2° Semestre 2024
Fiscalía Nacional de Primera Instancia en lo Civil y Comercial N°2	9.705	20%	-11%
Fiscalía Nacional de Primera Instancia en lo Civil y Comercial N°3	9.023	8%	-9%
Fiscalía Nacional de Primera Instancia en lo Civil y Comercial N°1	8.382	9%	-19%
Fiscalía Nacional de Primera Instancia en lo Civil y Comercial N°4	8.373	13%	-9%
Fiscalía General ante la Cámara Nacional de Apelaciones en lo Civil	1.959	15%	-12%

Fiscalía General ante la Cámara Nacional de Apelaciones en lo Comercial	1.667	22%	-9%
Total Variación semestral	39.109	13%	-12%

CABA | Nacional de Trabajo

Dependencia	Dictámenes Emitidos	1° Semestre 2025	2° Semestre 2024
Fiscalía Nacional de Primera Instancia del Trabajo N°4	1.522	29%	14%
Fiscalía General ante la Cámara Nacional de Apelaciones del Trabajo	1.498	-1%	-8%
Fiscalía Nacional de Primera Instancia del Trabajo N°3	1.369	22%	-8%
Fiscalía Nacional de Primera Instancia del Trabajo N°8	1.118	27%	2%
Fiscalía Nacional de Primera Instancia del Trabajo N°1	1.032	5%	-14%
Fiscalía Nacional de Primera Instancia del Trabajo N°5	928	19%	-8%
Fiscalía Nacional de Primera Instancia del Trabajo N°2	867	15%	-6%
Fiscalía Nacional de Primera Instancia del Trabajo N°7	739	3%	-8%
Fiscalía Nacional de Primera Instancia del Trabajo N°6	736	34%	Sin Variación
Total Variación semestral	9.809	16%	-4%

Comodoro Rivadavia

Dependencia	Dictámenes Emitidos	1° Semestre 2025	2° Semestre 2024
Unidad Fiscal de Comodoro Rivadavia	588	43%	16%
Sede Fiscal Descentralizada de Rawson	404	50%	4%
Unidad Fiscal de Río Gallegos	285	46%	21%
Unidad Fiscal de Ushuaia	191	-21%	-11%
Sede Fiscal Descentralizada de Esquel	173	50%	40%
Sede Fiscal Descentralizada de Río Grande	158	111%	-9%
Sede Fiscal Descentralizada de Caleta Olivia	142	118%	-30%
Total Variación semestral	1.941	41%	5%

Córdoba			
Dependencia	Dictámenes Emitidos	1º Semestre 2025	2º Semestre 2024
Fiscalía Federal de Primera Instancia de Córdoba N°1	1.714	27%	-11%
Fiscalía Federal de Primera Instancia de Córdoba N°2	1.713	33%	86%
Fiscalía Federal de Primera Instancia de Córdoba N°3	1.257	110%	30%
Fiscalía Federal de Primera Instancia de Río Cuarto	564	54%	29%
Fiscalía General ante la Cámara Federal de Apelaciones de Córdoba	490	29%	-27%
Fiscalía Federal de Primera Instancia de Villa María	392	43%	47%
Fiscalía Federal de Primera Instancia de San Francisco	182	109%	46%
Fiscalía Federal de Primera Instancia de La Rioja	181	-30%	41%
Fiscalía Federal de Primera Instancia de Bell Ville	93	9%	24%
Total Variación semestral	6.586	40%	19%

Corrientes			
Dependencia	Dictámenes Emitidos	1º Semestre 2025	2º Semestre 2024
Unidad Fiscal de Corrientes	480	26%	-3%
Sede Fiscal Descentralizada de Paso de los Libres	106	36%	15%
Sede Fiscal Descentralizada de Goya	37	-10%	23%
Total Variación semestral	623	25%	1%

General Roca			
Dependencia	Dictámenes Emitidos	1º Semestre 2025	2º Semestre 2024
Unidad Fiscal de General Roca	835	57%	91%
Sede Fiscal Descentralizada de Bariloche	775	81%	84%
Unidad Fiscal de Neuquén	755	26%	-5%
Sede Fiscal Descentralizada de Viedma	327	33%	29%
Sede Fiscal Descentralizada de Zapala	166	-38%	-21%
Total Variación semestral	2.858	38%	35%

La Plata			
Dependencia	Dictámenes Emitidos	1º Semestre 2025	2º Semestre 2024
Fiscalía Federal de Primera Instancia de La Plata N°2	1.356	32%	-14%
Fiscalía Federal de Primera Instancia de Quilmes	1.052	27%	21%
Fiscalía Federal de Primera Instancia Lomas de Zamora N°2	638	58%	48%
Fiscalía Federal de Primera Instancia Lomas de Zamora N°1	574	76%	22%
Fiscalía Federal de Primera Instancia de Junín	410	66%	22%
Fiscalía General ante la Cámara Federal de Apelaciones de La Plata	269	61%	136%
Fiscalía Federal de Primera Instancia de La Plata N°1	177	26%	61%
Fiscalía Federal de Primera Instancia de Pehuajó	113	57%	20%
Total Variación semestral	4.589	43%	15%

Mar del Plata			
Dependencia	Dictámenes Emitidos	1º Semestre 2025	2º Semestre 2024
Unidad Fiscal de Mar del Plata	2.061	69%	78%
Sede Fiscal Descentralizada de Dolores	455	116%	82%
Sede Fiscal Descentralizada de Azul	190	58%	24%
Sede Fiscal Descentralizada de Necochea	188	158%	36%
Sede Fiscal Descentralizada de Tandil	149	84%	21%
Total Variación semestral	3.043	79%	67%

Mendoza			
Dependencia	Dictámenes Emitidos	1º Semestre 2025	2º Semestre 2024
Unidad Fiscal de San Juan	2.771	111%	102%
Unidad Fiscal de Mendoza	2.297	46%	57%
Sede Fiscal Descentralizada de San Rafael	578	76%	80%
Unidad Fiscal de San Luis	344	61%	14%
Sede Fiscal Descentralizada de Villa Mercedes	191	58%	36%
Total Variación semestral	6.181	74%	72%

Paraná			
Dependencia	Dictámenes Emitidos	1º Semestre 2025	2º Semestre 2024
Fiscalía Federal de Primera Instancia de Gualguaychú	881	42%	129%
Fiscalía Federal de Primera Instancia de Concordia	426	-6%	19%
Fiscalía Federal de Primera Instancia de Concepción del Uruguay	385	11%	11%
Fiscalía Federal de Primera Instancia de Paraná	328	-1%	-29%
Fiscalía General ante la Cámara Federal de Apelaciones Paraná	72	9%	80%
Fiscalía Federal de Primera Instancia de Victoria	67	72%	Sin Variación
Total Variación semestral	2.159	16%	30%

Posadas			
Dependencia	Dictámenes Emitidos	1° Semestre 2025	2° Semestre 2024
Fiscalía Federal de Primera Instancia de Puerto Iguazú	1.756	Sin Valor Anterior	Sin Valor Anterior
Fiscalía Federal de Primera Instancia de Posadas N°2	248	16%	7%
Fiscalía Federal de Primera Instancia de Posadas N°1	187	-65%	-37%
Fiscalía Federal de Primera Instancia de Eldorado	187	175%	160%
Fiscalía Federal de Primera Instancia de Oberá	120	18%	1%
Fiscalía General en lo Civil ante la Cámara Federal de Apelaciones de Posadas	113	92%	12%
Total Variación semestral	2.611	169%	218%

Resistencia			
Dependencia	Dictámenes Emitidos	1° Semestre 2025	2° Semestre 2024
Unidad Fiscal de Formosa	222	8%	-23%
Unidad Fiscal de Resistencia	118	-14%	-26%
Sede Fiscal Descentralizada de Presidencia Roque Sáenz Peña	63	54%	5%
Total Variación semestral	403	5%	-21%

Rosario			
Dependencia	Dictámenes Emitidos	1° Semestre 2025	2° Semestre 2024
Unidad Fiscal de Santa Fe	2.784	25%	55%
Unidad Fiscal de Rosario	1.939	8%	16%
Sede Fiscal Descentralizada de Rafaela	506	32%	84%
Sede Fiscal Descentralizada de San Nicolás de los Arroyos	319	31%	10%
Sede Fiscal Descentralizada de Reconquista	135	6%	23%
Sede Fiscal Descentralizada de Venado Tuerto	72	300%	14%
Total Variación semestral	5.755	20%	37%

Salta			
Dependencia	Dictámenes Emitidos	1° Semestre 2025	2° Semestre 2024
Unidad Fiscal de Salta	1.645	15%	24%
Unidad Fiscal de Jujuy	466	3%	13%
Sede Fiscal Descentralizada de Tartagal	238	98%	50%
Sede Fiscal Descentralizada de San Ramón de la Nueva Orán	212	46%	70%
Total Variación semestral	2.561	19%	26%

San Martín			
Dependencia	Dictámenes Emitidos	1° Semestre 2025	2° Semestre 2024
Fiscalía Federal N°1 en lo Civil y Comercial y en lo Contencioso Administrativo de San Martín	3.252	30%	22%
Fiscalía Federal de Primera Instancia de Campana	743	56%	47%
Fiscalía General ante la Cámara Federal de Apelaciones de San Martín	417	-16%	-45%
Fiscalía Federal de Primera Instancia de Mercedes	303	50%	16%
Fiscalía Federal de Primera Instancia de Moreno	252	22%	-6%
Total Variación semestral	4.967	28%	11%

Tucumán			
Dependencia	Dictámenes Emitidos	1° Semestre 2025	2° Semestre 2024
Fiscalía General ante la Cámara Federal de Apelaciones de Tucumán	467	37%	31%
Fiscalía Federal de Primera Instancia de Tucumán N°1	397	-2%	-51%
Fiscalía Federal de Primera Instancia de Santiago del Estero N°1	378	16%	-28%
Fiscalía Federal de Primera Instancia de Tucumán N°2	248	8%	12%
Fiscalía Federal de Primera Instancia de Santiago del Estero N°2	170	-10%	-35%
Fiscalía Federal de Primera Instancia de Catamarca N°2	127	9%	23%
Fiscalía Federal de Primera Instancia de Catamarca N°1	93	520%	-20%
Total Variación semestral	1.880	16%	-21%

4) Dictámenes emitidos por temática general

En esta sección se presenta la cantidad de dictámenes emitidos, clasificados según su temática general. Esta clasificación refleja el tema principal del dictamen y se basa en la información definida y registrada por los operadores y operadoras del SINOPE para cada caso.

En virtud de su diversidad, en las siguientes tablas limitaremos la información a las veinte temáticas más frecuentes en cada caso, incluyendo su variación porcentual con relación a los dos semestres anteriores.

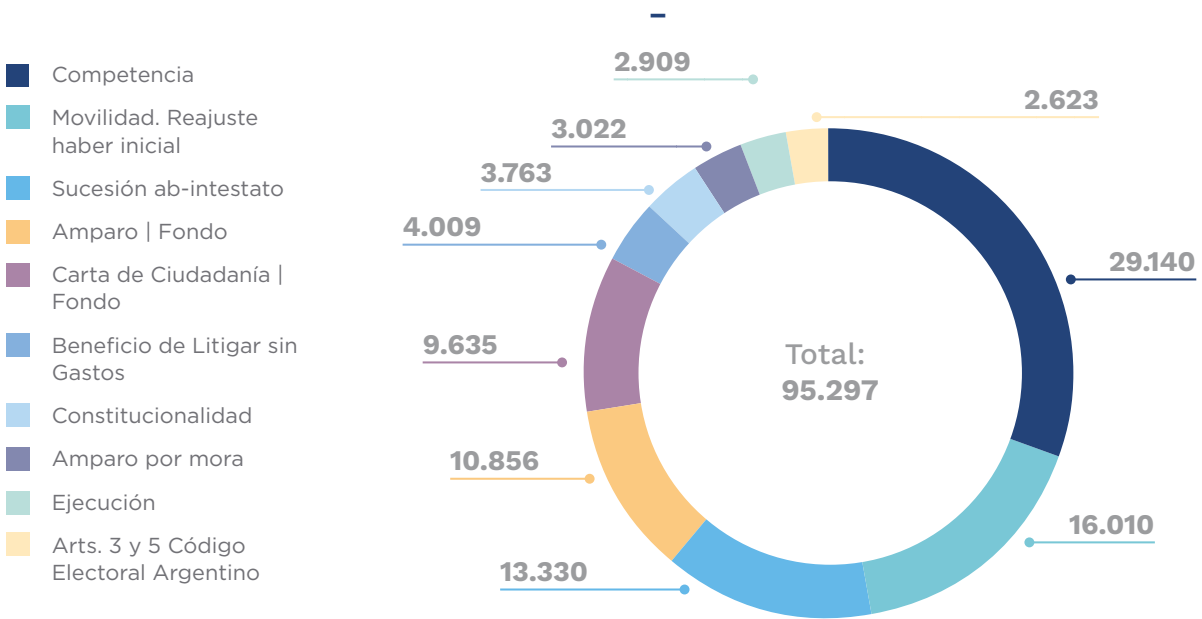
En primer lugar, presentamos la tabla general con las veinte temáticas informadas con mayor frecuencia por todas las dependencias del MPF no penal, indicándose además su variación porcentual respecto a los dos semestres anteriores.

20 Principales temáticas generales en dictámenes | Total país

Nº	Temática	Dictámenes Emitidos	1º Semestre 2025	2º Semestre 2024
1	Competencia	29.140	31%	3%
2	Movilidad. Reajuste haber inicial	16.010	31%	50%
3	Sucesión ab-intestato	13.330	21%	-9%
4	Amparo Fondo	10.856	39%	11%
5	Carta de Ciudadanía Fondo	9.635	17%	-14%
6	Beneficio de Litigar sin Gastos	4.009	-1%	-27%
7	Constitucionalidad	3.763	13%	7%
8	Amparo por mora	3.022	124%	107%
9	Ejecución	2.909	6%	11%
10	Arts. 3 y 5 Código Electoral Argentino	2.623	-21%	-3%
11	Amparo de salud Control de legalidad	2.450	45%	33%
12	Impuesto a las Ganancias	2.403	36%	52%
13	Defensa al consumidor	2.322	9%	-20%
14	Acción de Inconstitucionalidad Fondo	2.142	19%	-4%
15	Personal Militar, de las Fuerzas Armadas y de Seguridad	1.871	5%	14%
16	Divorcio	1.576	13%	-17%
17	Sistema Integrado. Jubilaciones y Pensiones	1.282	-1%	28%
18	Medida cautelar	1.259	23%	-1%
19	Sucesión testamentaria	1.208	19%	-11%
20	Derecho de la Salud Fondo	1.141	65%	43%

Cabe aclarar que, con el fin de facilitar la lectura y permitir una visualización más clara de las tendencias, el gráfico que acompaña esta sección muestra únicamente las diez principales temáticas generales de dictámenes a nivel país.

Gráfico 17 | 10 Principales temáticas generales en el dictamen | total país



En segundo lugar, detallamos las diez principales temáticas generales de dictámenes, abierta por cada una de las jurisdicciones y distritos en las que tiene competencia el organismo, con indicación de la variación porcentual respecto los dos semestres anteriores.

Bahía Blanca				
Nº	Dependencia	Dictámenes Emitidos	1º Semestre 2025	2º Semestre 2024
1	Competencia	780	123%	66%
2	Amparo Fondo	564	47%	18%
3	Medida cautelar	187	61%	61%
4	Honorarios	147	32%	4%
5	Amparo de salud Control de legalidad	88	-31%	-18%
6	Carta de Ciudadanía Fondo	55	-18%	-29%
7	Derecho de la Salud Fondo	54	-16%	-10%
8	Acción meramente declarativa - Art. 322 CPCCN	48	-4%	-11%
9	Amparo por mora	43	291%	514%
10	Derecho de la Salud Medida Autosatisfactiva	40	-53%	Sin Valor Anterior

CABA Todos los Fueros				
Nº	Dependencia	Dictámenes Emitidos	1º Semestre 2025	2º Semestre 2024
1	Sucesión ab-intestato	13.327	21%	-9%
2	Competencia	13.138	13%	-18%
3	Movilidad. Reajuste haber inicial	10.277	19%	36%
4	Carta de Ciudadanía Fondo	6.612	32%	-6%
5	Amparo Fondo	5.094	26%	-21%
6	Beneficio de Litigar sin Gastos	3.908	-2%	-27%
7	Constitucionalidad	3.544	13%	4%
8	Ejecución	2.312	2%	10%
9	Defensa al consumidor	2.243	8%	-21%
10	Personal Militar, de las Fuerzas Armadas y de Seguridad	1.755	6%	20%

CABA | Federal Civil, Comercial y Contencioso Administrativo

Nº	Dependencia	Dictámenes Emitidos	1º Semestre 2025	2º Semestre 2024
1	Carta de Ciudadanía Fondo	6.609	32%	-6%
2	Amparo Fondo	3.895	22%	-31%
3	Competencia	3.807	27%	-12%
4	Constitucionalidad	1.628	21%	24%
5	Impuesto a las Ganancias	1.491	14%	25%
6	Amparo por mora	863	64%	77%
7	Recurso Directo Procedencia	861	90%	77%
8	Defensa al consumidor	610	21%	-28%
9	Derecho de la Salud Fondo	601	79%	31%
10	Empleo Público	453	61%	92%

CABA | Federal Electoral

Nº	Dependencia	Dictámenes Emitidos	1º Semestre 2025	2º Semestre 2024
1	Arts. 3 y 5 Código Electoral Argentino	1.066	-25%	2%
2	Control de financiamiento partidario - Ley 26.215	145	Sin Variación	-9%
3	Ley Orgánica de los Partidos Políticos 23298	66	Sin Valor Anterior	Sin Valor Anterior
4	Recurso de Apelación Procedencia	30	58%	-9%
5	Elecciones generales	22	Sin Valor Anterior	2100%
6	Proceso de Reconocimiento (Art. 62 Lo Partidos Políticos 23298)	15	25%	Sin Valor Anterior
7	Procesos Contenciosos (Art. 65 Lo Partidos Políticos 23298)	13	Sin Valor Anterior	Sin Valor Anterior
8	Art. 71 bis Ley 26215 de financiamiento de partidos políticos	13	550%	8%
9	Amparo Fondo	12	140%	1100%
10	Código Electoral Nacional	10	Sin Valor Anterior	233%

CABA Federal de la Seguridad Social				
Nº	Dependencia	Dictámenes Emitidos	1º Semestre 2025	2º Semestre 2024
1	Movilidad. Reajuste haber inicial	10.277	19%	36%
2	Ejecución	1.610	8%	150%
3	Personal Militar, de las Fuerzas Armadas y de Seguridad	1.456	9%	45%
4	Amparo Fondo	1.106	51%	80%
5	Competencia	254	52%	-79%
6	Amparo por mora	208	59%	87%
7	Excepciones Previas	166	-42%	6%
8	Pensiones	142	25%	1%
9	Observaciones al Procedimiento	139	173%	104%
10	Acción meramente declarativa - Art. 322 CPCCN	100	5%	-47%

CABA Nacional Civil y Comercial				
Nº	Dependencia	Dictámenes Emitidos	1º Semestre 2025	2º Semestre 2024
1	Sucesión ab-intestato	13.326	21%	-9%
2	Competencia	6.178	8%	-15%
3	Beneficio de Litigar sin Gastos	3.875	-2%	-27%
4	Constitucionalidad	1.852	10%	-7%
5	Defensa al consumidor	1.633	4%	-17%
6	Divorcio	1.576	13%	-17%
7	Sucesión testamentaria	1.208	19%	-11%
8	Acción de Inconstitucionalidad Fondo	1.076	14%	-17%
9	Información Sumaria	985	11%	-20%
10	Fallecimiento. Vocación Hereditaria	981	Sin Valor Anterior	Sin Valor Anterior

CABA | Nacional de Trabajo

Nº	Dependencia	Dictámenes Emitidos	1º Semestre 2025	2º Semestre 2024
1	Competencia	2.899	7%	-7%
2	Nulidad Procesal	942	16%	-6%
3	Medida cautelar	721	34%	1%
4	Excepciones Previas	453	17%	3%
5	Prescripción	384	27%	-3%
6	Cosa Juzgada	272	27%	-1%
7	Habilitación de Instancia	223	50%	66%
8	Honorarios	210	1%	29%
9	Ejecución	208	32%	9%
10	Embargo Preventivo	207	29%	6%

Comodoro Rivadavia

Nº	Dependencia	Dictámenes Emitidos	1º Semestre 2025	2º Semestre 2024
1	Competencia	324	Sin Variación	-9%
2	Amparo por mora	181	654%	212%
3	Carta de Ciudadanía Fondo	166	-36%	-41%
4	Movilidad. Reajuste haber inicial	164	45%	-11%
5	Amparo Fondo	139	-25%	-17%
6	Amparo de salud Control de legalidad	138	106%	345%
7	Recurso de Apelación Procedencia	127	Sin Valor Anterior	Sin Valor Anterior
8	Código Electoral Nacional	78	239%	62%
9	Arts. 3 y 5 Código Electoral Argentino	75	178%	341%
10	Procedencia de la acción	71	274%	137%

Córdoba				
Nº	Dependencia	Dictámenes Emitidos	1º Semestre 2025	2º Semestre 2024
1	Competencia	1.993	30%	-3%
2	Movilidad. Reajuste haber inicial	1.345	87%	160%
3	Amparo de salud Control de legalidad	705	53%	21%
4	Amparo por mora	488	121%	86%
5	Amparo Fondo	441	109%	56%
6	Carta de Ciudadanía Fondo	400	-6%	-34%
7	Impuesto a las Ganancias	312	90%	512%
8	Acción de Inconstitucionalidad Fondo	159	77%	79%
9	Procedencia de la acción	109	110%	91%
10	Control de financiamiento partidario - Ley 26.215	100	43%	-46%

Corrientes				
Nº	Dependencia	Dictámenes Emitidos	1º Semestre 2025	2º Semestre 2024
1	Competencia	354	38%	73%
2	Control de financiamiento partidario - Ley 26.215	88	96%	-42%
3	Carta de Ciudadanía Fondo	28	65%	87%
4	Amparo Fondo	21	17%	-38%
5	Art. 71 bis Ley 26215 de financiamiento de partidos políticos	12	71%	-66%
6	Movilidad. Reajuste haber inicial	10	-29%	-38%
7	Personería	9	125%	50%
8	Amparo de salud Control de legalidad	9	29%	-25%
9	Habilitación de Instancia	8	-50%	-20%
10	Exclusión de voto	8	-67%	-65%

General Roca				
Nº	Dependencia	Dictámenes Emitidos	1º Semestre 2025	2º Semestre 2024
1	Arts. 3 y 5 Código Electoral Argentino	536	48%	312%
2	Amparo Fondo	429	12%	84%
3	Competencia	269	21%	29%
4	Acción de Inconstitucionalidad Fondo	243	396%	594%
5	AFIP DGI	205	366%	346%
6	Carta de Ciudadanía Fondo	186	-13%	-22%
7	Sistema Integrado. Jubilaciones y Pensiones	177	234%	86%
8	Derecho de la Salud Fondo	148	56%	26%
9	Código Electoral Nacional	128	41%	-72%
10	Movilidad. Reajuste haber inicial	73	462%	630%

La Plata				
Nº	Dependencia	Dictámenes Emitidos	1º Semestre 2025	2º Semestre 2024
1	Competencia	1.786	36%	43%
2	Carta de Ciudadanía Fondo	541	20%	-35%
3	Amparo Fondo	524	56%	33%
4	Derecho de la Salud Fondo	239	74%	112%
5	Amparo de salud Control de legalidad	184	46%	-26%
6	Amparo por mora	168	700%	630%
7	Movilidad. Reajuste haber inicial	167	27%	-62%
8	Resoluciones de la Dirección Nacional de Migraciones	97	547%	646%
9	Control de financiamiento partidario - Ley 26.215	94	57%	68%
10	Previo	83	89%	419%

Mar del Plata				
Nº	Dependencia	Dictámenes Emitidos	1º Semestre 2025	2º Semestre 2024
1	Competencia	1.198	62%	38%
2	Movilidad. Reajuste haber inicial	1.044	87%	153%
3	Impuesto a las Ganancias	213	610%	476%
4	Carta de Ciudadanía Fondo	136	21%	9%
5	Amparo por mora	88	363%	120%
6	Resoluciones de la Dirección Nacional de Migraciones	64	433%	237%
7	Amparo de salud Control de legalidad	51	264%	240%
8	Amparo Fondo	44	-36%	-53%
9	Nulidad de acto administrativo	24	9%	33%
10	Acción de Inconstitucionalidad Fondo	21	5%	320%

Mendoza				
Nº	Dependencia	Dictámenes Emitidos	1º Semestre 2025	2º Semestre 2024
1	Competencia	2.802	64%	28%
2	Amparo Fondo	1.359	170%	729%
3	Movilidad. Reajuste haber inicial	346	264%	144%
4	Amparo de salud Control de legalidad	255	29%	340%
5	Impuesto a las Ganancias	212	123%	Sin Valor Anterior
6	Topes Ley de solidaridad previsional 24463	184	Sin Valor Anterior	9100%
7	Amparo por mora	176	151%	47%
8	Arts. 3 y 5 Código Electoral Argentino	111	-39%	-56%
9	Control de financiamiento partidario - Ley 26.215	106	141%	-7%
10	Código Electoral Nacional	99	80%	607%

Paraná				
Nº	Dependencia	Dictámenes Emitidos	1º Semestre 2025	2º Semestre 2024
1	Competencia	835	32%	104%
2	Ejecución	366	92%	242%
3	Amparo Fondo	196	-28%	5%
4	Arts. 3 y 5 Código Electoral Argentino	135	-9%	-44%
5	Amparo de salud Control de legalidad	128	172%	41%
6	Movilidad. Reajuste haber inicial	101	531%	274%
7	Amparo por mora	89	345%	424%
8	Carta de Ciudadanía Fondo	46	2%	-27%
9	Acción de Inconstitucionalidad Fondo	25	127%	19%
10	Impuesto a las Ganancias	24	-35%	-27%

Posadas				
Nº	Dependencia	Dictámenes Emitidos	1º Semestre 2025	2º Semestre 2024
1	Competencia	1.960	2233%	3598%
2	Exclusión de voto	128	146%	-51%
3	Movilidad. Reajuste haber inicial	87	26%	-19%
4	Habilitación de Instancia	75	12%	14%
5	Amparo Fondo	43	-16%	Sin Variación
6	Amparo de salud Control de legalidad	29	222%	Sin Variación
7	Impuesto a las Ganancias y Retroactivo	28	65%	1300%
8	Amparo por mora	28	300%	460%
9	Derecho de la Salud Fondo	25	67%	400%
10	Acción meramente declarativa - Art. 322 CPCCN	23	-18%	-49%

Resistencia				
Nº	Dependencia	Dictámenes Emitidos	1º Semestre 2025	2º Semestre 2024
1	Competencia	189	9%	-7%
2	Arts. 3 y 5 Código Electoral Argentino	65	-31%	-45%
3	Control de financiamiento partidario - Ley 26.215	30	20%	-70%
4	Carta de Ciudadanía Fondo	29	142%	107%
5	Código Electoral Nacional	24	60%	85%
6	Movilidad. Reajuste haber inicial	10	Sin Valor Anterior	Sin Valor Anterior
7	Ley Orgánica de los Partidos Políticos 23298	8	Sin Valor Anterior	Sin Valor Anterior
8	Ejecución	6	-14%	100%
9	Acción meramente declarativa - Art. 322 CPCCN	5	Sin Valor Anterior	67%
10	Amparo Fondo	4	300%	-20%

Rosario				
Nº	Dependencia	Dictámenes Emitidos	1º Semestre 2025	2º Semestre 2024
1	Movilidad. Reajuste haber inicial	1.439	57%	205%
2	Competencia	1.192	-8%	-21%
3	Sistema Integrado. Jubilaciones y Pensiones	1.061	7%	66%
4	Arts. 3 y 5 Código Electoral Argentino	486	-1%	30%
5	Carta de Ciudadanía Fondo	319	-33%	-39%
6	Amparo Fondo	188	59%	40%
7	Sistema Integrado Previsional Argentino	177	8750%	8750%
8	Amparo por mora	116	1833%	3767%
9	Acción meramente declarativa - Art. 322 CPCCN	104	512%	700%
10	Acción de Inconstitucionalidad Fondo	104	-14%	136%

Salta				
Nº	Dependencia	Dictámenes Emitidos	1º Semestre 2025	2º Semestre 2024
1	Movilidad. Reajuste haber inicial	733	-2%	36%
2	Amparo Fondo	603	57%	42%
3	Competencia	326	2%	29%
4	Amparo por mora	259	23%	Sin Variación
5	Recurso de Apelación Procedencia	178	73%	42%
6	Procedencia de la acción	75	67%	19%
7	Control de financiamiento partidario - Ley 26.215	55	57%	77%
8	Carta de Ciudadanía Fondo	50	25%	-9%
9	Pensiones	29	45%	71%
10	Acción de Inconstitucionalidad Fondo	28	250%	-12%

San Martín				
Nº	Dependencia	Dictámenes Emitidos	1º Semestre 2025	2º Semestre 2024
1	Competencia	1.143	9%	-6%
2	Amparo Fondo	955	43%	46%
3	Carta de Ciudadanía Fondo	878	13%	-7%
4	Amparo de salud Control de legalidad	394	80%	23%
5	Amparo por mora	215	796%	1333%
6	Acción de Inconstitucionalidad Fondo	208	1%	-7%
7	Clausura del Procedimiento	175	46%	6%
8	Movilidad. Reajuste haber inicial	173	24%	-1%
9	Constitucionalidad	165	26%	230%
10	Acción meramente declarativa - Art. 322 CPCCN	128	125%	357%

Tucumán				
Nº	Dependencia	Dictámenes Emitidos	1º Semestre 2025	2º Semestre 2024
1	Competencia	851	29%	-8%
2	Amparo Fondo	252	37%	394%
3	Arts. 3 y 5 Código Electoral Argentino	121	-23%	-76%
4	Amparo de salud Control de legalidad	95	116%	44%
5	Control de financiamiento partidario - Ley 26.215	89	141%	-45%
6	Carta de Ciudadanía Fondo	85	6%	-4%
7	Código Electoral Nacional	40	60%	-27%
8	Acción meramente declarativa - Art. 322 CPCCN	37	164%	236%
9	Amparo por mora	37	42%	106%
10	Ley Orgánica de los Partidos Políticos 23298	35	Sin Valor Anterior	Sin Valor Anterior

5) Dictámenes emitidos que involucran cuestión de género

Finalmente, corresponde destacar en este punto que a partir del segundo semestre de 2022 se incluyó dentro de SINOPE un indicador para identificar aquellos dictámenes en los que entre sus temáticas se involucraba la cuestión de género. En tal sentido, entre el 1º de julio y el 31 de diciembre de 2025, sobre un total de 139.863 dictámenes emitidos, se han informado 37 dictámenes con ese indicador.

Dictámenes emitidos que involucran cuestión de género		
Dependencia	Jurisdicción Distrito	Dictámenes emitidos
Fiscalía General ante la Cámara Nacional de Apelaciones en lo Comercial	CABA	6
Fiscalía Nacional de Primera Instancia del Trabajo N°2	CABA	5
Fiscalía Nacional de Primera Instancia en lo Civil, Comercial y Contencioso Administrativo Federal N°8	CABA	5

Fiscalía Nacional de Primera Instancia en lo Civil y Comercial N°2	CABA	4
Fiscalía Federal de Primera Instancia de Quilmes	La Plata	3
Fiscalía General ante la Cámara Nacional de Apelaciones del Trabajo	CABA	3
Fiscalía Nacional de Primera Instancia del Trabajo N°8	CABA	3
Fiscalía Nacional de Primera Instancia del Trabajo N°4	CABA	2
Unidad Fiscal de Neuquén	General Roca	2
Fiscalía Nacional de Primera Instancia en lo Civil, Comercial y Contencioso Administrativo Federal N°6	CABA	2
Fiscalía Nacional de Primera Instancia en lo Civil y Comercial N°3	CABA	1
Unidad Fiscal de Bahía Blanca	Bahía Blanca	1
Total		37

VII. Tasa de resolución

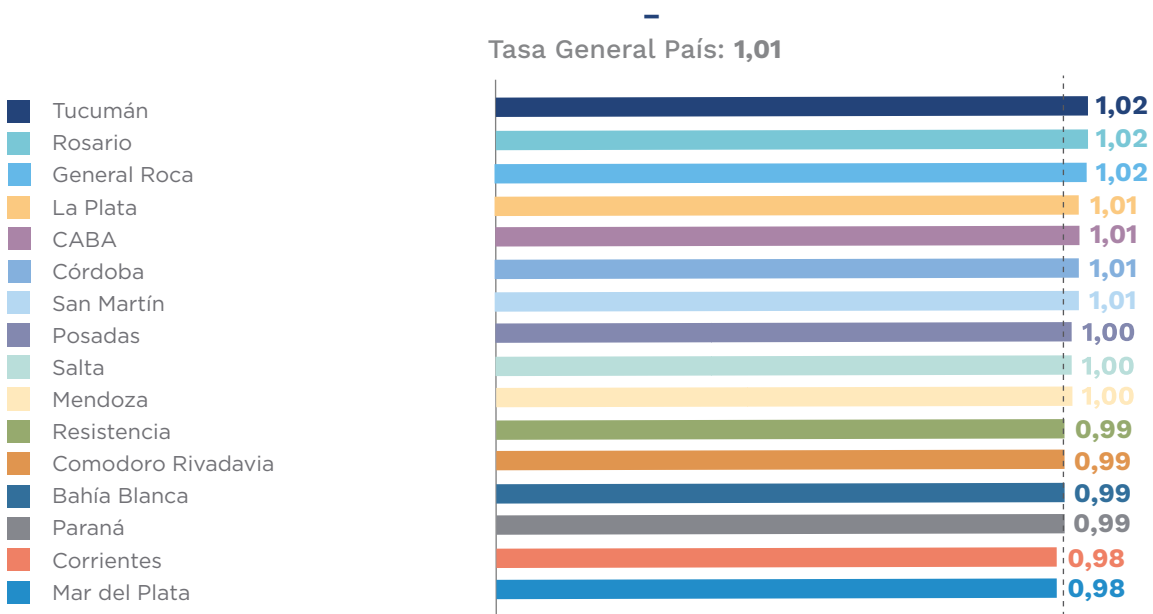
Este indicador es un proxy que busca medir la eficiencia de la dependencia en función de los recursos disponibles. Se trata del cociente resultante de los expedientes egresados y los expedientes ingresados en cada fiscalía dentro del período informado.

De este modo, la tasa de resolución igual a 1 muestra que por cada expediente que ingresó en el semestre salió un expediente, motivo por el cual no habría recursos ociosos. El indicador mayor a 1 muestra que existen recursos ociosos y/o un mayor nivel de eficiencia, pues salen más expedientes de los que ingresan. En cambio, un indicador menor a 1 muestra lo contrario, menor eficiencia y/o recursos escasos.

Dentro del período informado, el promedio de tasa de resolución para todo el país es de 1,01. En la siguiente tabla se puede apreciar la tasa de resolución de cada una de las jurisdicciones y distritos con actuación no penal en este organismo, durante el período informado, indicándose además su variación respecto a los 2 semestres anteriores.

Tasa de resolución por Jurisdicción Distrito			
Jurisdicción Distrito	Tasa de Resolución	1° Semestre 2025	2° Semestre 2024
Tucumán	1,02	4,22%	2,24%
Rosario	1,02	4,05%	0,63%
General Roca	1,02	3,64%	-0,68%
La Plata	1,01	2,63%	2,39%
CABA	1,01	1,61%	-0,04%
Córdoba	1,01	1,70%	0,59%
San Martín	1,01	0,14%	-0,37%
Posadas	1,00	0,84%	-5,44%
Salta	1,00	1,42%	-0,67%
Mendoza	1,00	0,89%	0,24%
Resistencia	0,99	-0,75%	1,63%
Comodoro Rivadavia	0,99	4,16%	-5,20%
Bahía Blanca	0,99	-0,76%	-1,29%
Paraná	0,99	-0,38%	-4,29%
Corrientes	0,98	-0,20%	-2,77%
Mar del Plata	0,98	-0,20%	-3,99%
Total Variación semestral	1,01	1,61%	-0,19%

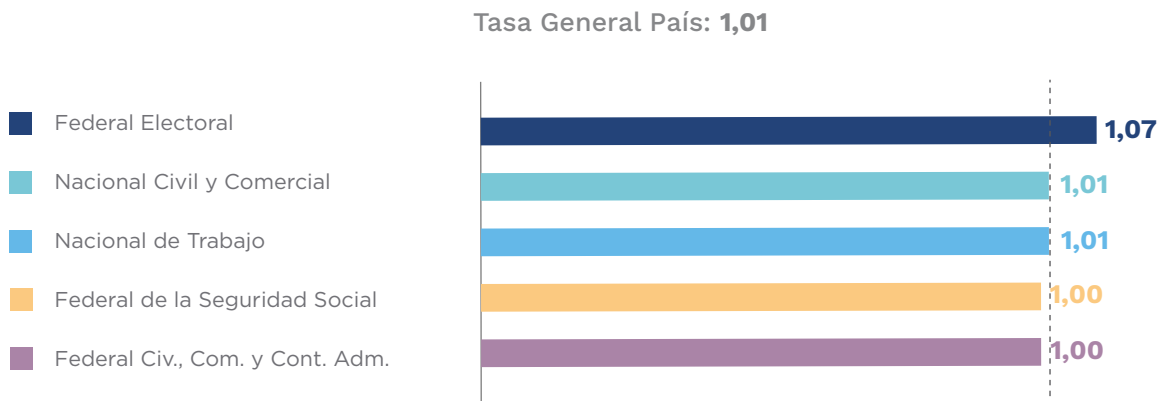
Gráfico 18 | Tasa de resolución de expedientes no penales por jurisdicción/distrito



En esta otra tabla, presentamos la tasa de resolución de cada uno de los fueros que componen la actuación no penal de este organismo en CABA, con indicación de su variación porcentual respecto a los dos semestres anteriores.

CABA Tasa de resolución por fuero			
Fuero	Tasa de Resolución	1º Semestre 2025	2º Semestre 2024
Federal Electoral	1,07	-5,42%	10,63%
Nacional Civil y Comercial	1,01	2,13%	-0,10%
Nacional de Trabajo	1,01	3,92%	-1,28%
Federal de la Seguridad Social	1,00	1,08%	-0,17%
Federal Civil, Comercial y Contencioso Administrativo	1,00	0,81%	0,08%
Total Variación semestral	1,01	1,61%	-0,04%

Gráfico 19 | Tasa de resolución de expedientes no penales | CABA por fuero



Finalmente, desplegaremos la información relativa a la tasa de resolución por cada una de las dependencias del organismo con actuación no penal, ordenadas por jurisdicción y distrito.

Bahía Blanca			
Dependencia	Tasa de Resolución	1° Semestre 2025	2° Semestre 2024
Unidad Fiscal de Santa Rosa	1,00	-1,21%	0,66%
Unidad Fiscal de Bahía Blanca	0,99	-0,66%	-1,62%
Total Variación semestral	0,99	-0,76%	-1,29%

CABA			
Dependencia	Tasa de Resolución	1° Semestre 2025	2° Semestre 2024
Fiscalía General ante la Cámara Federal de Apelaciones de la Seguridad Social N°1	1,12	11,35%	10,53%
Fiscalía Nacional de Primera Instancia del Trabajo N°8	1,12	26,78%	2,96%
Fiscalía Nacional de Primera Instancia del Trabajo N°6	1,08	19,66%	1,33%
Fiscalía Nacional de Primera Instancia en lo Criminal y Correccional Federal N°1	1,07	-5,42%	10,63%
Fiscalía Nacional de Primera Instancia del Trabajo N°1	1,06	5,09%	4,60%
Fiscalía General ante la Cámara Federal de Apelaciones de la Seguridad Social N°2	1,06	-3,66%	8,21%
Fiscalía Nacional de Primera Instancia del Trabajo N°2	1,03	6,80%	-0,76%
Fiscalía Nacional de Primera Instancia del Trabajo N°4	1,03	7,04%	0,21%
Fiscalía Nacional de Primera Instancia en lo Civil y Comercial N°3	1,02	5,31%	-0,14%
Fiscalía Nacional de Primera Instancia en lo Civil, Comercial y Contencioso Administrativo Federal N°8	1,02	5,84%	-1,03%
Fiscalía Nacional de Primera Instancia en lo Civil, Comercial y Contencioso Administrativo Federal N°7	1,01	3,74%	0,60%
Fiscalía General ante las Cámaras Nacionales de Apelaciones en lo Civil y Comercial Federal y en lo Contencioso Administrativo Federal	1,01	0,62%	0,65%
Fiscalía General ante la Cámara Nacional de Apelaciones en lo Civil	1,01	1,87%	0,26%

Fiscalía Nacional de Primera Instancia en lo Civil y Comercial N°1	1,01	1,94%	0,31%
Fiscalía Nacional de Primera Instancia en lo Civil y Comercial N°4	1,01	1,65%	-0,10%
Fiscalía Federal de Primera Instancia de la Seguridad Social N°2	1,00	1,14%	-0,57%
Fiscalía Nacional de Primera Instancia del Trabajo N°3	1,00	3,21%	-2,18%
Fiscalía Nacional de Primera Instancia en lo Civil y Comercial N°2	1,00	0,67%	-0,22%
Fiscalía Nacional de Primera Instancia en lo Civil, Comercial y Contencioso Administrativo Federal N°5	1,00	-0,01%	0,56%
Fiscalía Federal de Primera Instancia de la Seguridad Social N°1	1,00	0,88%	-0,23%
Fiscalía Federal de Ejecución Tributaria	1,00	-0,37%	0,09%
Fiscalía Nacional de Primera Instancia del Trabajo N°5	0,99	4,36%	-3,98%
Fiscalía Nacional de Primera Instancia del Trabajo N°7	0,99	-1,07%	-1,69%
Fiscalía Nacional de Primera Instancia en lo Civil, Comercial y Contencioso Administrativo Federal N°6	0,98	-2,77%	-1,01%
Fiscalía General ante la Cámara Nacional de Apelaciones en lo Comercial	0,98	-3,19%	-1,63%
Fiscalía General ante la Cámara Nacional de Apelaciones del Trabajo	0,87	-15,39%	-7,92%
Total Variación semestral	1,01	1,61%	-0,04%

Comodoro Rivadavia			
Dependencia	Tasa de Resolución	1° Semestre 2025	2° Semestre 2024
Unidad Fiscal de Río Gallegos	1,03	8,23%	-3,69%
Unidad Fiscal de Comodoro Rivadavia	1,02	4,90%	-13,23%
Sede Fiscal Descentralizada de Esquel	0,99	-6,63%	1,03%
Sede Fiscal Descentralizada de Río Grande	0,99	-0,63%	1,66%
Sede Fiscal Descentralizada de Rawson	0,98	3,05%	2,18%
Sede Fiscal Descentralizada de Caleta Olivia	0,95	-5,33%	-11,96%
Unidad Fiscal de Ushuaia	0,94	9,63%	-6,92%
Total Variación semestral	0,99	4,16%	-5,20%

Córdoba			
Dependencia	Tasa de Resolución	1° Semestre 2025	2° Semestre 2024
Fiscalía Federal de Primera Instancia de Córdoba N°1	1,01	2,64%	0,73%
Fiscalía Federal de Primera Instancia de Córdoba N°3	1,01	1,55%	4,78%
Fiscalía Federal de Primera Instancia de Río Cuarto	1,01	0,34%	1,59%
Fiscalía Federal de Primera Instancia de Córdoba N°2	1,01	2,75%	-0,69%
Fiscalía Federal de Primera Instancia de San Francisco	1,00	Sin Variación	Sin Variación
Fiscalía Federal de Primera Instancia de La Rioja	0,99	4,52%	-14,53%
Fiscalía General ante la Cámara Federal de Apelaciones de Córdoba	0,99	-4,20%	0,22%
Fiscalía Federal de Primera Instancia de Villa María	0,99	0,75%	-2,17%
Fiscalía Federal de Primera Instancia de Bell Ville	0,99	-2,23%	-6,48%
Total Variación semestral	1,01	1,70%	0,59%

Corrientes			
Dependencia	Tasa de Resolución	1° Semestre 2025	2° Semestre 2024
Sede Fiscal Descentralizada de Paso de los Libres	1,03	9,60%	3,00%
Unidad Fiscal de Corrientes	0,99	-0,47%	-2,49%
Sede Fiscal Descentralizada de Goya	0,78	-21,62%	-21,62%
Total Variación semestral	0,98	-0,20%	-2,77%

General Roca			
Dependencia	Tasa de Resolución	1° Semestre 2025	2° Semestre 2024
Unidad Fiscal de Neuquén	1,05	10,13%	4,20%
Sede Fiscal Descentralizada de Zapala	1,04	6,91%	3,31%
Sede Fiscal Descentralizada de Viedma	1,01	1,02%	1,01%
Unidad Fiscal de General Roca	1,00	0,69%	-7,67%
Sede Fiscal Descentralizada de Bariloche	1,00	Sin Variación	-1,91%
Total Variación semestral	1,02	3,64%	-0,68%

La Plata			
Dependencia	Tasa de Resolución	1° Semestre 2025	2° Semestre 2024
Fiscalía Federal de Primera Instancia Lomas de Zamora N°2	1,17	17,38%	38,17%
Fiscalía Federal de Primera Instancia de La Plata N°1	1,07	21,28%	1,97%
Fiscalía Federal de Primera Instancia de Pehuajó	1,04	9,43%	3,67%
Fiscalía General ante la Cámara Federal de Apelaciones de La Plata	1,01	3,58%	5,56%
Fiscalía Federal de Primera Instancia de Quilmes	1,01	1,30%	-0,24%
Fiscalía Federal de Primera Instancia de Junín	1,00	Sin Variación	-0,30%
Fiscalía Federal de Primera Instancia de La Plata N°2	0,99	-0,01%	-1,22%
Fiscalía Federal de Primera Instancia Lomas de Zamora N°1	0,92	-7,43%	-11,27%
Total Variación semestral	1,01	2,63%	2,39%

Mar del Plata			
Dependencia	Tasa de Resolución	1° Semestre 2025	2° Semestre 2024
Sede Fiscal Descentralizada de Tandil	1,01	3,85%	-0,31%
Sede Fiscal Descentralizada de Necochea	1,01	3,84%	1,08%
Sede Fiscal Descentralizada de Azul	1,01	6,16%	-2,90%
Sede Fiscal Descentralizada de Dolores	1,00	Sin Variación	Sin Variación
Unidad Fiscal de Mar del Plata	0,96	-1,53%	-5,60%
Total Variación semestral	0,98	-0,20%	-3,99%

Mendoza			
Dependencia	Tasa de Resolución	1° Semestre 2025	2° Semestre 2024
Sede Fiscal Descentralizada de Villa Mercedes	1,11	20,30%	16,64%
Unidad Fiscal de San Luis	1,05	-5,21%	18,85%
Sede Fiscal Descentralizada de San Rafael	1,00	Sin Variación	Sin Variación
Unidad Fiscal de San Juan	1,00	2,81%	0,94%
Unidad Fiscal de Mendoza	0,98	-1,24%	-5,00%
Total Variación semestral	1,00	0,89%	0,24%

Paraná			
Dependencia	Tasa de Resolución	1° Semestre 2025	2° Semestre 2024
Fiscalía Federal de Primera Instancia de Gualeguaychú	1,00	Sin Variación	Sin Variación
Fiscalía General ante la Cámara Federal de Apelaciones Paraná	0,99	0,15%	-3,92%
Fiscalía Federal de Primera Instancia de Paraná	0,99	4,87%	-16,12%
Fiscalía Federal de Primera Instancia de Victoria	0,98	-1,54%	-8,89%
Fiscalía Federal de Primera Instancia de Concordia	0,98	-2,11%	2,57%
Fiscalía Federal de Primera Instancia de Concepción del Uruguay	0,97	-4,52%	-1,14%
Total Variación semestral	0,99	-0,38%	-4,29%

Posadas			
Dependencia	Tasa de Resolución	1° Semestre 2025	2° Semestre 2024
Fiscalía Federal de Primera Instancia de Posadas N°1	1,07	7,90%	-4,60%
Fiscalía Federal de Primera Instancia de Eldorado	1,05	6,62%	-6,62%
Fiscalía General en lo Civil ante la Cámara Federal de Apelaciones de Posadas	1,02	5,27%	-3,22%
Fiscalía Federal de Primera Instancia de Oberá	1,00	Sin Variación	Sin Variación
Fiscalía Federal de Primera Instancia de Posadas N°2	1,00	Sin Variación	Sin Variación
Fiscalía Federal de Primera Instancia de Puerto Iguazú	0,99	Sin Valor Anterior	Sin Valor Anterior
Total Variación semestral	1,00	0,84%	-5,44%

Resistencia			
Dependencia	Tasa de Resolución	1° Semestre 2025	2° Semestre 2024
Sede Fiscal Descentralizada de Presidencia Roque Sáenz Peña	1,03	3,28%	5,00%
Unidad Fiscal de Formosa	1,00	0,45%	0,10%
Unidad Fiscal de Resistencia	0,95	-4,96%	2,40%
Total Variación semestral	0,99	-0,75%	1,63%

Rosario			
Dependencia	Tasa de Resolución	1° Semestre 2025	2° Semestre 2024
Sede Fiscal Descentralizada de Venado Tuerto	1,67	383,72%	43,52%
Sede Fiscal Descentralizada de San Nicolás de los Arroyos	1,18	44,96%	10,88%
Unidad Fiscal de Rosario	1,01	1,74%	-0,29%
Sede Fiscal Descentralizada de Rafaela	1,00	0,46%	-0,17%
Unidad Fiscal de Santa Fe	1,00	0,41%	0,12%
Sede Fiscal Descentralizada de Reconquista	1,00	Sin Variación	-0,93%
Total Variación semestral	1,02	4,05%	0,63%

Salta			
Dependencia	Tasa de Resolución	1° Semestre 2025	2° Semestre 2024
Sede Fiscal Descentralizada de Tartagal	1,07	20,07%	6,73%
Sede Fiscal Descentralizada de San Ramón de la Nueva Orán	1,02	9,02%	5,00%
Unidad Fiscal de Salta	1,01	1,65%	0,57%
Unidad Fiscal de Jujuy	0,93	-7,84%	-9,74%
Total Variación semestral	1,00	1,42%	-0,67%

San Martín			
Dependencia	Tasa de Resolución	1° Semestre 2025	2° Semestre 2024
Fiscalía Federal N° 1 en lo Civil y Comercial y en lo Contencioso Administrativo de San Martín	1,01	2,24%	-0,76%
Fiscalía Federal de Primera Instancia de Mercedes	1,01	1,68%	0,66%
Fiscalía General ante la Cámara Federal de Apelaciones de San Martín	1,00	-13,29%	-0,71%
Fiscalía Federal de Primera Instancia de Campana	1,00	2,10%	1,20%
Fiscalía Federal de Primera Instancia de Moreno	1,00	0,89%	0,40%
Total Variación semestral	1,01	0,14%	-0,37%

Tucumán			
Dependencia	Tasa de Resolución	1° Semestre 2025	2° Semestre 2024
Fiscalía Federal de Primera Instancia de Santiago del Estero N°2	1,04	5,40%	5,49%
Fiscalía Federal de Primera Instancia de Tucumán N°2	1,04	10,21%	3,75%
Fiscalía General ante la Cámara Federal de Apelaciones de Tucumán	1,04	10,67%	13,01%
Fiscalía Federal de Primera Instancia de Catamarca N°2	1,00	-0,86%	Sin Variación
Fiscalía Federal de Primera Instancia de Santiago del Estero N°1	1,00	0,93%	-4,63%
Fiscalía Federal de Primera Instancia de Tucumán N°1	1,00	Sin Variación	-0,13%
Fiscalía Federal de Primera Instancia de Catamarca N°1	0,99	-8,17%	-2,85%
Total Variación semestral	1,02	4,22%	2,24%

VIII. Stock de expedientes

Este indicador comprende la cantidad de expedientes ingresados en SINOPE con salida pendiente al 31 de diciembre de 2025.

En este punto es importante destacar que en SINOPE existen dos módulos de ingreso de expedientes:

(i) Módulo de Ingreso de Vistas, referido al ingreso de expedientes remitidos en vista a la fiscalía que pueden ser registrados por las personas usuarias en la modalidad digital o manual, y según alguna de las siguientes tres opciones: (1) vista, (2) otros, o (3) ad effectum.

(ii) Módulo de Ingreso de Notificaciones, referido a los expedientes físicos remitidos por el PJN a fin de notificar al Fiscal en su despacho.

En base a ello, la información referida al stock de expedientes se presentará según hayan sido ingresados en el “Módulo Ingreso de Vistas” o en el “Módulo Ingreso de Notificaciones”.

1) Stock de expedientes ingresados en el “Módulo Ingreso de Vistas”, sin salida de SINOPE al 31/12/2025


A la fecha de corte de este informe existían 2.331 expedientes ingresados en el sistema a través del módulo de ingreso de vistas y con salida pendiente.

A continuación, se presenta el stock de expedientes al 31 de diciembre de 2025, con indicación del stock existente en los dos semestres anteriores.

Stock de expedientes Vistas al 31-12-2025			
Jurisdicción Distrito	Stock Expediente	1° Semestre 2025	2° Semestre 2024
CABA	1.383	2.541	1.627
La Plata	156	253	217
Mar del Plata	147	80	43
Mendoza	128	116	34
Comodoro Rivadavia	119	109	78
Paraná	71	132	118

Córdoba	65	114	86
Bahía Blanca	51	36	20
San Martín	51	114	109
Salta	45	47	18
General Roca	36	90	36
Rosario	24	156	23
Corrientes	20	13	6
Posadas	18	33	40
Tucumán	9	133	91
Resistencia	8	6	15
Totales	2.331	3.973	2.561

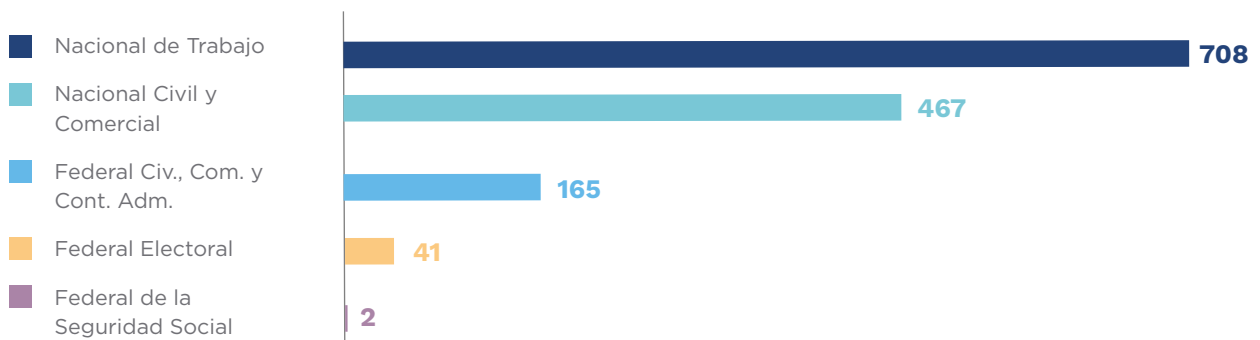
Gráfico 20 | Stock de expedientes vistas



Asimismo, se abren los 1.383 expedientes en stock para la jurisdicción de CABA, por cada uno de sus fueros.

Stock de expedientes vistas al 31-12-2025 CABA por fuero			
Fuero	Stock Expediente	1º Semestre 2025	2º Semestre 2024
Nacional de Trabajo	708	826	534
Nacional Civil y Comercial	467	1.061	498
Federal Civil, Comercial y Contencioso Administrativo	165	347	198
Federal Electoral	41	117	342
Federal de la Seguridad Social	2	190	55
Totales	1.383	2.541	1.627

Gráfico 21 | Stock de expedientes vistas al 31/12/2025 CABA por fuero



Finalmente, presentamos una tabla con la información del stock de cada una de las dependencias con competencia no penal de este Ministerio Público Fiscal con expedientes pendientes a la fecha de corte, ordenada por jurisdicción/distrito A través de ella se puede observar la evolución del indicador en los dos semestres anteriores.

Bahía Blanca			
Dependencia	Stock Expediente	1° Semestre 2025	2° Semestre 2024
Unidad Fiscal de Bahía Blanca	47	26	12
Unidad Fiscal de Santa Rosa	4	10	8
Totales	51	36	20

CABA Federal Civil, Comercial y Contencioso Administrativo			
Dependencia	Stock Expediente	1° Semestre 2025	2° Semestre 2024
Fiscalía Nacional de Primera Instancia en lo Civil, Comercial y Contencioso Administrativo Federal N°6	110	37	81
Fiscalía General ante las Cámaras Nacionales de Apelaciones en lo Civil y Comercial Federal y en lo Contencioso Administrativo Federal	25	59	103
Fiscalía Nacional de Primera Instancia en lo Civil, Comercial y Contencioso Administrativo Federal N°8	16	137	9
Fiscalía Nacional de Primera Instancia en lo Civil, Comercial y Contencioso Administrativo Federal N°7	10	80	0
Fiscalía Federal de Ejecución Tributaria	2	1	5
Fiscalía Nacional de Primera Instancia en lo Civil, Comercial y Contencioso Administrativo Federal N°5	2	33	0
Totales	165	347	198

CABA Federal Electoral			
Dependencia	Stock Expediente	1° Semestre 2025	2° Semestre 2024
Fiscalía Nacional de Primera Instancia en lo Criminal y Correccional Federal N°1	41	117	342
Totales	41	117	342

CABA | Federal de la Seguridad Social

Dependencia	Stock Expediente	1° Semestre 2025	2° Semestre 2024
Fiscalía General ante la Cámara Federal de Apelaciones de la Seguridad Social N°2	1	12	29
Fiscalía General ante la Cámara Federal de Apelaciones de la Seguridad Social N°1	1	27	26
Fiscalía Federal de Primera Instancia de la Seguridad Social N°2	0	69	0
Fiscalía Federal de Primera Instancia de la Seguridad Social N°1	0	82	0
Totales	2	190	55

CABA | Nacional Civil y Comercial

Dependencia	Stock Expediente	1° Semestre 2025	2° Semestre 2024
Fiscalía Nacional de Primera Instancia en lo Civil y Comercial N°3	257	547	280
Fiscalía General ante la Cámara Nacional de Apelaciones en lo Comercial	159	132	144
Fiscalía General ante la Cámara Nacional de Apelaciones en lo Civil	49	69	55
Fiscalía Nacional de Primera Instancia en lo Civil y Comercial N°1	1	150	0
Fiscalía Nacional de Primera Instancia en lo Civil y Comercial N°2	1	85	17
Fiscalía Nacional de Primera Instancia en lo Civil y Comercial N°4	0	78	2
Totales	467	1.061	498

CABA | Nacional de Trabajo

Dependencia	Stock Expediente	1° Semestre 2025	2° Semestre 2024
Fiscalía General ante la Cámara Nacional de Apelaciones del Trabajo	519	308	349
Fiscalía Nacional de Primera Instancia del Trabajo N°1	90	150	165
Fiscalía Nacional de Primera Instancia del Trabajo N°5	46	45	3
Fiscalía Nacional de Primera Instancia del Trabajo N°3	23	35	1
Fiscalía Nacional de Primera Instancia del Trabajo N°7	22	19	12
Fiscalía Nacional de Primera Instancia del Trabajo N°4	8	50	3
Fiscalía Nacional de Primera Instancia del Trabajo N°2	0	24	1
Fiscalía Nacional de Primera Instancia del Trabajo N°6	0	66	0
Fiscalía Nacional de Primera Instancia del Trabajo N°8	0	129	0
Totales	708	826	534

Comodoro Rivadavia

Dependencia	Stock Expediente	1° Semestre 2025	2° Semestre 2024
Unidad Fiscal de Ushuaia	57	16	7
Sede Fiscal Descentralizada de Rawson	36	60	44
Unidad Fiscal de Comodoro Rivadavia	14	26	15
Sede Fiscal Descentralizada de Caleta Olivia	8	0	0
Unidad Fiscal de Río Gallegos	2	6	0
Sede Fiscal Descentralizada de Esquel	1	0	7
Sede Fiscal Descentralizada de Río Grande	1	1	5
Sede Fiscal Descentralizada de Viedma	0	0	0
Totales	119	109	78

Córdoba			
Dependencia	Stock Expediente	1° Semestre 2025	2° Semestre 2024
Fiscalía Federal de Primera Instancia de La Rioja	30	30	18
Fiscalía Federal de Primera Instancia de Córdoba N°3	14	29	32
Fiscalía Federal de Primera Instancia de Villa María	10	6	0
Fiscalía General ante la Cámara Federal de Apelaciones de Córdoba	5	1	14
Fiscalía Federal de Primera Instancia de Río Cuarto	5	10	12
Fiscalía Federal de Primera Instancia de Córdoba N°1	1	28	9
Fiscalía Federal de Primera Instancia de Bell Ville	0	0	1
Fiscalía Federal de Primera Instancia de Córdoba N°2	0	10	0
Fiscalía Federal de Primera Instancia de San Francisco	0	0	0
Totales	65	114	86

Corrientes			
Dependencia	Stock Expediente	1° Semestre 2025	2° Semestre 2024
Unidad Fiscal de Corrientes	12	8	6
Sede Fiscal Descentralizada de Goya	8	0	0
Sede Fiscal Descentralizada de Paso de los Libres	0	5	0
Totales	20	13	6

General Roca			
Dependencia	Stock Expediente	1° Semestre 2025	2° Semestre 2024
Unidad Fiscal de Neuquén	20	54	23
Unidad Fiscal de General Roca	14	21	12
Sede Fiscal Descentralizada de Zapala	2	10	0
Sede Fiscal Descentralizada de Bariloche	0	3	0
Sede Fiscal Descentralizada de Viedma	0	2	1
Totales	36	90	36

La Plata			
Dependencia	Stock Expediente	1° Semestre 2025	2° Semestre 2024
Fiscalía Federal de Primera Instancia Lomas de Zamora N°2	73	176	182
Fiscalía Federal de Primera Instancia Lomas de Zamora N°1	49	11	10
Fiscalía General ante la Cámara Federal de Apelaciones de La Plata	12	15	11
Fiscalía Federal de Primera Instancia de La Plata N°2	11	11	3
Fiscalía Federal de Primera Instancia de Quilmes	11	15	10
Fiscalía Federal de Primera Instancia de Junín	0	1	1
Fiscalía Federal de Primera Instancia de Pehuajó	0	4	0
Fiscalía Federal de Primera Instancia de La Plata N°1	0	20	0
Totales	156	253	217

Mar del Plata			
Dependencia	Stock Expediente	1° Semestre 2025	2° Semestre 2024
Unidad Fiscal de Mar del Plata	143	69	43
Sede Fiscal Descentralizada de Azul	4	6	0
Sede Fiscal Descentralizada de Dolores	0	1	0
Sede Fiscal Descentralizada de Necochea	0	1	0
Sede Fiscal Descentralizada de Tandil	0	3	0
Totales	147	80	43

Mendoza			
Dependencia	Stock Expediente	1º Semestre 2025	2º Semestre 2024
Unidad Fiscal de Mendoza	68	26	3
Unidad Fiscal de San Juan	60	55	16
Sede Fiscal Descentralizada de San Rafael	0	0	0
Sede Fiscal Descentralizada de Villa Mercedes	0	19	9
Unidad Fiscal de San Luis	0	16	6
Totales	128	116	34

Paraná			
Dependencia	Stock Expediente	1º Semestre 2025	2º Semestre 2024
Fiscalía Federal de Primera Instancia de Paraná	43	105	85
Fiscalía Federal de Primera Instancia de Concepción del Uruguay	13	3	11
Fiscalía Federal de Primera Instancia de Concordia	11	18	18
Fiscalía General ante la Cámara Federal de Apelaciones Paraná	4	4	2
Fiscalía Federal de Primera Instancia de Gualaguaychú	0	0	0
Fiscalía Federal de Primera Instancia de Victoria	0	2	2
Totales	71	132	118

Posadas			
Dependencia	Stock Expediente	1° Semestre 2025	2° Semestre 2024
Fiscalía Federal de Primera Instancia de Puerto Iguazú	14	0	0
Fiscalía Federal de Primera Instancia de Posadas N°1	3	16	14
Fiscalía Federal de Primera Instancia de Eldorado	1	11	26
Fiscalía Federal de Primera Instancia de Oberá	0	0	0
Fiscalía Federal de Primera Instancia de Posadas N°2	0	1	0
Fiscalía General en lo Civil ante la Cámara Federal de Apelaciones de Posadas	0	5	0
Totales	18	33	40

Resistencia			
Dependencia	Stock Expediente	1° Semestre 2025	2° Semestre 2024
Unidad Fiscal de Resistencia	8	4	12
Sede Fiscal Descentralizada de Presidencia Roque Sáenz Peña	0	2	2
Unidad Fiscal de Formosa	0	0	1
Totales	8	6	15

Rosario			
Dependencia	Stock Expediente	1° Semestre 2025	2° Semestre 2024
Sede Fiscal Descentralizada de Venado Tuerto	16	45	11
Sede Fiscal Descentralizada de San Nicolás de los Arroyos	6	65	5
Unidad Fiscal de Rosario	1	19	2
Unidad Fiscal de Santa Fe	1	26	1
Sede Fiscal Descentralizada de Reconquista	0	0	4
Sede Fiscal Descentralizada de Rafaela	0	1	0
Totales	24	156	23

Salta			
Dependencia	Stock Expediente	1º Semestre 2025	2º Semestre 2024
Unidad Fiscal de Jujuy	45	9	13
Sede Fiscal Descentralizada de San Ramón de la Nueva Orán	0	6	4
Sede Fiscal Descentralizada de Tartagal	0	15	0
Unidad Fiscal de Salta	0	17	1
Totales	45	47	18

San Martín			
Dependencia	Stock Expediente	1º Semestre 2025	2º Semestre 2024
Fiscalía Federal Nº 1 en lo Civil y Comercial y en lo Contencioso Administrativo de San Martín	47	85	35
Fiscalía General ante la Cámara Federal de Apelaciones de San Martín	4	9	74
Fiscalía Federal de Primera Instancia de Campana	0	14	0
Fiscalía Federal de Primera Instancia de Mercedes	0	2	0
Fiscalía Federal de Primera Instancia de Moreno	0	4	0
Totales	51	114	109

Tucumán			
Dependencia	Stock Expediente	1° Semestre 2025	2° Semestre 2024
Fiscalía Federal de Primera Instancia de Catamarca N°1	4	3	4
Fiscalía Federal de Primera Instancia de Tucumán N°2	2	15	2
Fiscalía Federal de Primera Instancia de Santiago del Estero N°2	2	10	7
Fiscalía Federal de Primera Instancia de Tucumán N°1	1	1	1
Fiscalía Federal de Primera Instancia de Catamarca N°2	0	0	1
Fiscalía Federal de Primera Instancia de Santiago del Estero N°1	0	1	0
Fiscalía General ante la Cámara Federal de Apelaciones de Tucumán	0	103	76
Totales	9	133	91

2) Stock de expedientes ingresados en el “Módulo Ingreso de Notificaciones”, sin salida de SINOPE al 31/12/2025

A continuación, se presentan las dependencias que registran stock de expedientes ingresados en el módulo de notificaciones al 31 de diciembre de 2025.

Dependencias con stock de expedientes ingresados como notificaciones al 31-12-2025			
Dependencia	Stock Expediente	1° Semestre 2025	2° Semestre 2024
Fiscalía Federal de Primera Instancia de Córdoba N°3	1	0	0
Fiscalía Federal de Primera Instancia de Quilmes	3	3	3
Fiscalía Nacional de Primera Instancia en lo Civil, Comercial y Contencioso Administrativo Federal N°7	1	0	0
Fiscalía Nacional de Primera Instancia en lo Criminal y Correccional Federal N°1	1	0	0
Unidad Fiscal de Corrientes	1	1	1
Unidad Fiscal de Jujuy	1	7	2
Totales	8	11	6

IX. Tiempos promedio de gestión del expediente en el segundo semestre de 2025

La información registrada en el SINOPE permite identificar el tiempo promedio de gestión de los expedientes tramitados a través del sistema.

En este sentido, el indicador se informa por unidad de días, y para su elaboración se ha tomado como inicio del trámite la fecha y la hora del ingreso del expediente en el sistema SINOPE y, como cierre, la fecha y la hora de salida del dictamen al Poder Judicial de la Nación.

El promedio del tiempo ponderado de gestión para el total del MPF con competencia no penal es de 4,63 días por cada vista evacuada, mientras que la mediana resulta en 1,02 días por expediente.

En línea con lo anterior, al segmentarse la información por rangos de días, se observa que el 48,4% de las vistas evacuadas, registraron una demora menor a un día. En la siguiente tabla se ilustra la progresión de tiempos promedio de gestión segmentada por rango de días.

Tiempo promedio de gestión por rango de días sobre las vistas evacuadas		
Rango de días	Vistas	% sobre el total de vistas
de 0 a 1	67.722	48,4
de 1 a 2	19.077	13,63
de 2 a 3	8.959	6,4
de 3 a 4	7.957	5,69
de 4 a 5	5.748	4,11
de 5 a 6	5.073	3,63
de 6 a 7	4.393	3,14
de 7 a 8	3.257	2,33
de 8 a 9	1.756	1,25
de 9 a 10	1.184	0,85
de >10	14.800	10,58
Total	139.926	100

A continuación, se muestra la información relativa a los tiempos de gestión del expediente, abiertos por jurisdicción y distrito, por fuero sólo para la Ciudad Autónoma de Buenos Aires, por dependencia y por temática general, para el período comprendido entre el 1° de julio y el 31 de diciembre de 2025.

A partir del presente informe, y con el fin de ofrecer una imagen más completa del comportamiento de los tiempos de gestión, se incorporan tres indicadores adicionales al promedio: la mediana, el percentil 75 y el percentil 90. La mediana representa el valor que divide exactamente en dos mitades la distribución de tiempos: la mitad de los expedientes se resolvió en menos días que ese valor, y la otra mitad en más. El percentil 75 indica el tiempo por debajo del cual se resolvió el 75% de los expedientes, mientras que el percentil 90 indica el tiempo por debajo del cual se resolvió el 90% de los expedientes.

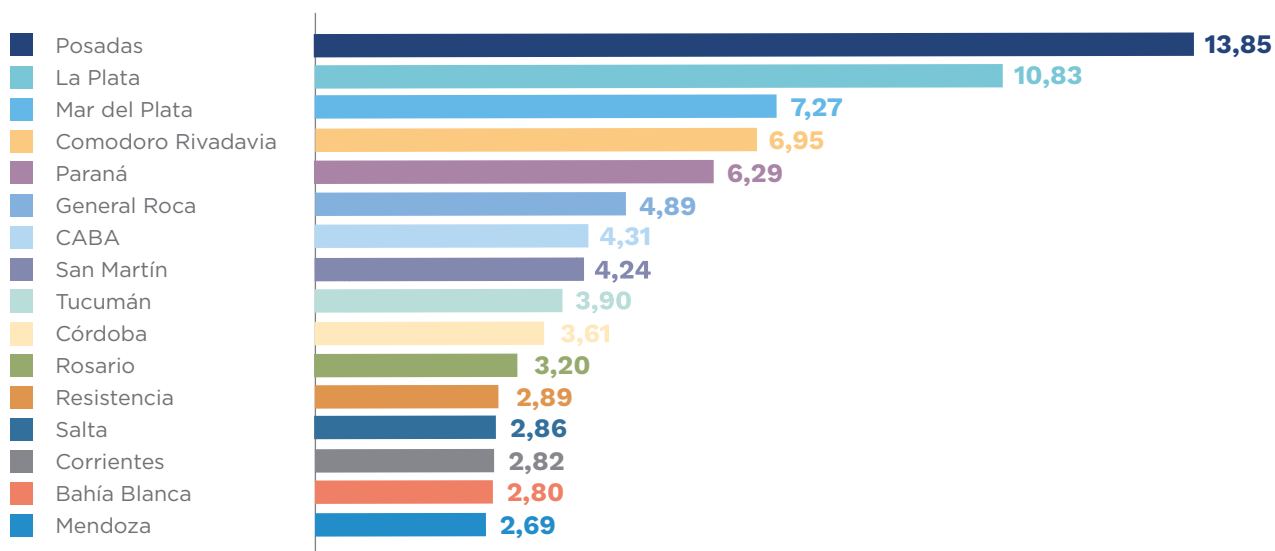
1) Tiempo de gestión del expediente por jurisdicción y distrito para vistas evacuadas

Se informa el tiempo de tramitación de cada expediente no penal por jurisdicción y distrito, expresado en días, a través de los cuatro indicadores señalados: promedio, mediana, percentil 75 y percentil 90.

Tiempo promedio de gestión por jurisdicción en días Promedio, mediana, percentiles 75 y 90				
Jurisdicción Distrito	Promedio en días	Mediana	Percentil 75	Percentil 90
Bahía Blanca	2,80	1,75	3,98	6,03
CABA	4,31	0,96	3,88	10,94
Comodoro Rivadavia	6,95	2,02	7,23	13,06
Corrientes	2,82	1,09	4,12	6,31
Córdoba	3,61	1,04	3,84	7,04
General Roca	4,89	3,84	6,91	10,97
La Plata	10,83	1,04	7,74	25,14
Mar del Plata	7,27	3,93	7,19	20,10
Mendoza	2,69	1,09	3,12	6,03
Paraná	6,29	0,15	1,99	8,25
Posadas	13,85	7,37	18,89	27,93
Resistencia	2,89	1,07	4,02	7,10
Rosario	3,20	1,01	3,01	5,11
Salta	2,86	1,08	3,14	6,31

San Martín	4,24	2,00	5,19	11,11
Tucumán	3,90	1,07	3,15	5,80
Total	4,63	1,02	4,06	10,97

Gráfico 22 | Promedio ponderado de tiempo de gestión por jurisdicción/distrito




2) Tiempo promedio de gestión del expediente en días en cada uno de los fueros intervinientes en CABA, para el caso de vistas evacuadas

Se informa el tiempo promedio de tramitación por expediente no penal tramitado en fiscalías con asiento en CABA, abiertas por fuero.

Tiempo promedio de gestión por fuero y materia CABA	
CABA Fuero	Promedio en días
Federal de la Seguridad Social	1,54
Federal Civil, Comercial y Contencioso Administrativo	2,12
Nacional Civil y Comercial	3,63
Nacional de Trabajo	14,32
Federal Electoral	23,45
Promedio ponderado	4,31

Gráfico 23 | Promedio en días tiempo de gestión por fuero y materia en CABA



3) Tiempo promedio de gestión del expediente en días en cada una de las dependencias del MPF no penal

En las siguientes tablas se informa el tiempo promedio de gestión medido en días para el segundo semestre de 2025, abierto por cada una de las dependencias de este MPF no penal.

Bahía Blanca	
Dependencia	Promedio en días
Unidad Fiscal de Bahía Blanca	2,72
Unidad Fiscal de Santa Rosa	3,34
Promedio ponderado	2,80

CABA | Federal Civil, Comercial y Contencioso Administrativo

Dependencia	Promedio en días
Fiscalía Nacional de Primera Instancia en lo Civil, Comercial y Contencioso Administrativo Federal N°5	0,28
Fiscalía Nacional de Primera Instancia en lo Civil, Comercial y Contencioso Administrativo Federal N°6	0,86
Fiscalía Federal de Ejecución Tributaria	1,64
Fiscalía Nacional de Primera Instancia en lo Civil, Comercial y Contencioso Administrativo Federal N°7	2,69
Fiscalía General ante las Cámaras Nacionales de Apelaciones en lo Civil y Comercial Federal y en lo Contencioso Administrativo Federal	4,32
Fiscalía Nacional de Primera Instancia en lo Civil, Comercial y Contencioso Administrativo Federal N°8	4,37
Promedio ponderado	2,12

CABA | Federal Electoral

Dependencia	Promedio en días
Fiscalía Nacional de Primera Instancia en lo Criminal y Correccional Federal N°1	23,45
Promedio ponderado	23,45

CABA | Federal de la Seguridad Social

Dependencia	Promedio en días
Fiscalía Federal de Primera Instancia de la Seguridad Social N°2	0,97
Fiscalía Federal de Primera Instancia de la Seguridad Social N°1	1,25
Fiscalía General ante la Cámara Federal de Apelaciones de la Seguridad Social N°2	16,79
Fiscalía General ante la Cámara Federal de Apelaciones de la Seguridad Social N°1	18,42
Promedio ponderado	1,54

CABA | Nacional Civil y Comercial

Dependencia	Promedio en días
Fiscalía Nacional de Primera Instancia en lo Civil y Comercial N°2	0,58
Fiscalía Nacional de Primera Instancia en lo Civil y Comercial N°4	1,07
Fiscalía Nacional de Primera Instancia en lo Civil y Comercial N°1	1,93
Fiscalía General ante la Cámara Nacional de Apelaciones en lo Civil	4,82
Fiscalía Nacional de Primera Instancia en lo Civil y Comercial N°3	8,89
Fiscalía General ante la Cámara Nacional de Apelaciones en lo Comercial	12,96
Promedio ponderado	3,63

CABA | Nacional de Trabajo

Dependencia	Promedio en días
Fiscalía Nacional de Primera Instancia del Trabajo N°2	4,17
Fiscalía Nacional de Primera Instancia del Trabajo N°7	4,61
Fiscalía Nacional de Primera Instancia del Trabajo N°3	4,95
Fiscalía Nacional de Primera Instancia del Trabajo N°4	6,00
Fiscalía Nacional de Primera Instancia del Trabajo N°5	10,12
Fiscalía Nacional de Primera Instancia del Trabajo N°6	14,40
Fiscalía Nacional de Primera Instancia del Trabajo N°8	16,70
Fiscalía Nacional de Primera Instancia del Trabajo N°1	24,79
Fiscalía General ante la Cámara Nacional de Apelaciones del Trabajo	35,64
Promedio ponderado	14,32

Comodoro Rivadavia

Dependencia	Promedio en días
Sede Fiscal Descentralizada de Río Grande	1,60
Sede Fiscal Descentralizada de Rawson	2,60
Sede Fiscal Descentralizada de Esquel	2,79
Unidad Fiscal de Río Gallegos	3,79
Unidad Fiscal de Comodoro Rivadavia	6,46
Sede Fiscal Descentralizada de Caleta Olivia	6,52

Unidad Fiscal de Ushuaia	27,86
Promedio ponderado	6,95

Córdoba	
Dependencia	Promedio en días
Fiscalía Federal de Primera Instancia de Villa María	1,41
Fiscalía Federal de Primera Instancia de Río Cuarto	1,41
Fiscalía Federal de Primera Instancia de Córdoba N°1	2,23
Fiscalía General ante la Cámara Federal de Apelaciones de Córdoba	3,14
Fiscalía Federal de Primera Instancia de Córdoba N°2	3,15
Fiscalía Federal de Primera Instancia de Córdoba N°3	3,37
Fiscalía Federal de Primera Instancia de Bell Ville	3,64
Fiscalía Federal de Primera Instancia de San Francisco	5,02
Fiscalía Federal de Primera Instancia de La Rioja	33,89
Promedio ponderado	3,61

Corrientes	
Dependencia	Promedio en días
Unidad Fiscal de Corrientes	2,38
Sede Fiscal Descentralizada de Paso de los Libres	3,73
Sede Fiscal Descentralizada de Goya	6,71
Promedio ponderado	2,82

General Roca	
Dependencia	Promedio en días
Sede Fiscal Descentralizada de Viedma	0,54
Sede Fiscal Descentralizada de Zapala	1,83
Sede Fiscal Descentralizada de Bariloche	3,03
Unidad Fiscal de General Roca	4,60
Unidad Fiscal de Neuquén	9,67
Promedio ponderado	4,89

La Plata

Dependencia	Promedio en días
Fiscalía Federal de Primera Instancia de Junín	0,47
Fiscalía Federal de Primera Instancia de Pehuajó	1,30
Fiscalía Federal de Primera Instancia de La Plata N°2	1,58
Fiscalía Federal de Primera Instancia de Quilmes	1,85
Fiscalía Federal de Primera Instancia Lomas de Zamora N°1	9,77
Fiscalía General ante la Cámara Federal de Apelaciones de La Plata	9,92
Fiscalía Federal de Primera Instancia de La Plata N°1	14,87
Fiscalía Federal de Primera Instancia Lomas de Zamora N°2	54,18
Promedio ponderado	10,83

Mar del Plata

Dependencia	Promedio en días
Sede Fiscal Descentralizada de Dolores	1,27
Sede Fiscal Descentralizada de Necochea	1,36
Sede Fiscal Descentralizada de Tandil	2,51
Sede Fiscal Descentralizada de Azul	6,32
Unidad Fiscal de Mar del Plata	9,57
Promedio ponderado	7,27

Mendoza

Dependencia	Promedio en días
Sede Fiscal Descentralizada de San Rafael	0,01
Unidad Fiscal de Mendoza	1,33
Unidad Fiscal de San Juan	3,08
Sede Fiscal Descentralizada de Villa Mercedes	6,41
Unidad Fiscal de San Luis	11,09
Promedio ponderado	2,69

Paraná	
Dependencia	Promedio en días
Fiscalía Federal de Primera Instancia de Gualeguaychú	0,19
Fiscalía Federal de Primera Instancia de Victoria	0,43
Fiscalía Federal de Primera Instancia de Concordia	0,95
Fiscalía Federal de Primera Instancia de Concepción del Uruguay	4,43
Fiscalía General ante la Cámara Federal de Apelaciones Paraná	6,12
Fiscalía Federal de Primera Instancia de Paraná	32,79
Promedio ponderado	6,29

Posadas	
Dependencia	Promedio en días
Fiscalía Federal de Primera Instancia de Oberá	0,38
Fiscalía Federal de Primera Instancia de Posadas N°2	1,07
Fiscalía Federal de Primera Instancia de Posadas N°1	3,07
Fiscalía General en lo Civil ante la Cámara Federal de Apelaciones de Posadas	3,94
Fiscalía Federal de Primera Instancia de Puerto Iguazú	16,60
Fiscalía Federal de Primera Instancia de Eldorado	30,33
Promedio ponderado	13,85

Resistencia	
Dependencia	Promedio en días
Unidad Fiscal de Formosa	1,55
Sede Fiscal Descentralizada de Presidencia Roque Sáenz Peña	3,57
Unidad Fiscal de Resistencia	4,62
Promedio ponderado	2,89

Rosario	
Dependencia	Promedio en días
Sede Fiscal Descentralizada de Reconquista	1,20
Unidad Fiscal de Santa Fe	1,25
Sede Fiscal Descentralizada de Rafaela	1,63
Unidad Fiscal de Rosario	2,66
Sede Fiscal Descentralizada de San Nicolás de los Arroyos	6,16
Sede Fiscal Descentralizada de Venado Tuerto	95,13
Promedio ponderado	3,20

Salta	
Dependencia	Promedio en días
Unidad Fiscal de Salta	1,75
Sede Fiscal Descentralizada de San Ramón de la Nueva Orán	2,43
Sede Fiscal Descentralizada de Tartagal	3,51
Unidad Fiscal de Jujuy	6,62
Promedio ponderado	2,86

San Martín	
Dependencia	Promedio en días
Fiscalía Federal de Primera Instancia de Mercedes	0,49
Fiscalía Federal de Primera Instancia de Campana	1,25
Fiscalía Federal de Primera Instancia de Moreno	2,89
Fiscalía General ante la Cámara Federal de Apelaciones de San Martín	4,90
Fiscalía Federal Nº 1 en lo Civil y Comercial y en lo Contencioso Administrativo de San Martín	5,29
Promedio ponderado	4,24

Tucumán	
Dependencia	Promedio en días
Fiscalía Federal de Primera Instancia de Catamarca N°2	0,90
Fiscalía Federal de Primera Instancia de Catamarca N°1	0,97
Fiscalía Federal de Primera Instancia de Tucumán N°2	1,26
Fiscalía Federal de Primera Instancia de Santiago del Estero N°1	1,63
Fiscalía Federal de Primera Instancia de Tucumán N°1	3,03
Fiscalía Federal de Primera Instancia de Santiago del Estero N°2	4,25
Fiscalía General ante la Cámara Federal de Apelaciones de Tucumán	8,93
Promedio ponderado	3,90

4) Tiempo promedio de gestión del expediente por temática general

Se muestra el tiempo promedio de gestión medido en días, abierto por las veinte temáticas generales informadas con mayor frecuencia para todas las jurisdicciones, distritos, fueros y materias del MPF con competencia no penal durante el segundo semestre de 2025.

Tiempo promedio de gestión por temática general en días	
Temática General	Promedio en días
Derecho de la Salud Fondo	17,08
Arts. 3 y 5 Código Electoral Argentino	11,48
Medida cautelar	5,56
Competencia	5,21
Acción de Inconstitucionalidad Fondo	4,16
Sucesión testamentaria	3,94
Carta de Ciudadanía Fondo	3,14
Sucesión ab-intestato	3,04
Constitucionalidad	3,02
Sistema Integrado. Jubilaciones y Pensiones	2,93
Ejecución	2,86
Impuesto a las Ganancias	2,81

Personal Militar, de las Fuerzas Armadas y de Seguridad	2,65
Amparo Fondo	2,65
Amparo por mora	2,56
Defensa al consumidor	2,52
Beneficio de Litigar sin Gastos	2,38
Movilidad. Reajuste haber inicial	1,95
Divorcio	1,76
Amparo de salud Control de legalidad	1,49

X. Notificaciones en el segundo semestre 2025

En este punto del informe se hará foco en las notificaciones recibidas, registradas y gestionadas a través de SINOPE durante el período informado.

SINOPE está diseñado para la recepción y registro de notificaciones enviadas tanto por medio de cédulas electrónicas como a través de la remisión del expediente físico a la fiscalía.

En el primer caso, una de las funciones del SINOPE es permitir la recepción casi en forma simultánea de todas las notificaciones electrónicas publicadas por el PJN en el portal de notificaciones de la dependencia que se trate, restando a sus operadores la clasificación y carga de datos adicionales.

Para el caso de notificaciones físicas, SINOPE cuenta con un módulo de ingreso de notificaciones en el cual se realiza su clasificación y gestión.

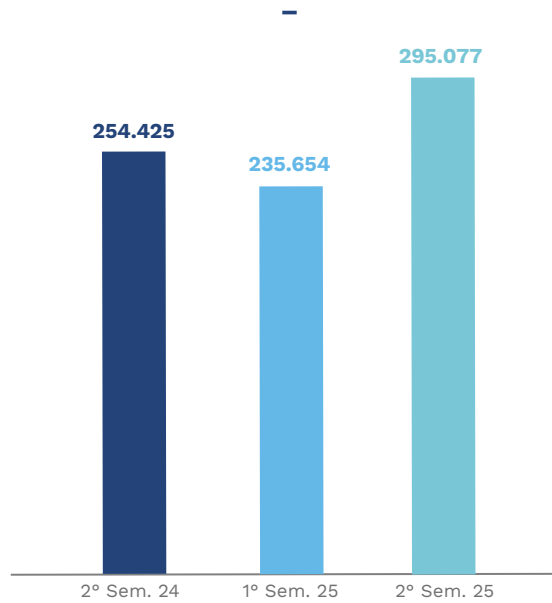
Por otra parte, a partir del presente informe estadístico, todas aquellas notificaciones ingresadas a SINOPE como vistas con motivo “Vista a los fines de que el fiscal se notifique en su despacho”, serán informadas en el presente capítulo.

1) Notificaciones recibidas por jurisdicción/distrito según su tipo

Durante el período informado, el MPF no penal ha recibido un total de 295.077 notificaciones. Esto representa un 25% por arriba de las recibidas durante el primer semestre de 2025.

Cantidad de cédulas en los últimos 3 Semestres		
2° Semestre 2024	1° Semestre 2025	2° Semestre 2025
254.425	235.654	295.077

Gráfico 24 | Cantidad de cédulas recibidas en los últimos 3 semestres



En la siguiente tabla se muestra la distribución de las notificaciones abiertas por cada una de las jurisdicciones y distritos del MPF no penal, y para el caso de CABA abiertas por fuero y materia de las fiscalías especializadas intervinientes. Se observa asimismo que el 99,79% de las notificaciones registradas durante el período informado lo han sido a través de cédulas electrónicas.

Cantidad de Notificaciones por Jurisdicción / Distrito					
Jurisdicción Distrito	2° Semestre 2025			1° Semestre 2025	2° Semestre 2024
	Electrónicas	Físicas	Total		
CABA	219.456	524	219.980	16%	11%
Rosario	19.156	0	19.156	391%	363%
Paraná	7.900	2	7.902	26%	10%
Córdoba	6.408	21	6.429	17%	Sin Variación
General Roca	5.859	1	5.860	58%	29%
La Plata	4.780	1	4.781	28%	-3%
Mar del Plata	4.769	2	4.771	74%	62%
Salta	4.226	61	4.287	13%	2%
San Martín	4.073	1	4.074	40%	-3%
Posadas	3.617	1	3.618	135%	136%
Mendoza	3.397	0	3.397	22%	3%
Bahía Blanca	2.675	1	2.676	48%	20%
Comodoro Rivadavia	2.593	5	2.598	20%	-12%
Tucumán	2.343	4	2.347	13%	-26%
Corrientes	1.707	2	1.709	22%	6%
Resistencia	1.492	0	1.492	-8%	-39%
Total Variación semestral	294.451	626	295.077	25%	16%

Gráfico 25 | Distribución de las cédulas electrónicas en todo el país

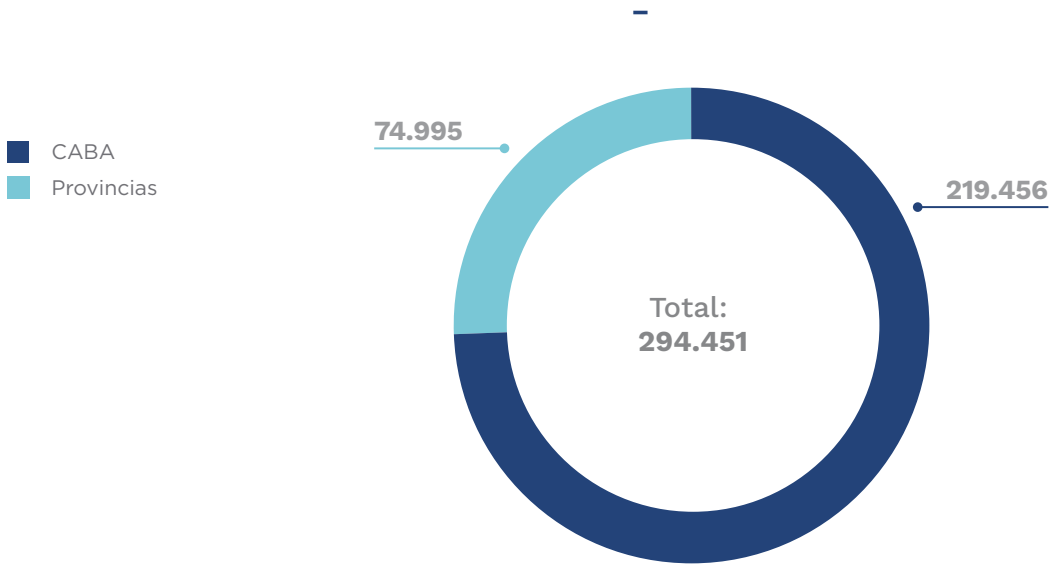
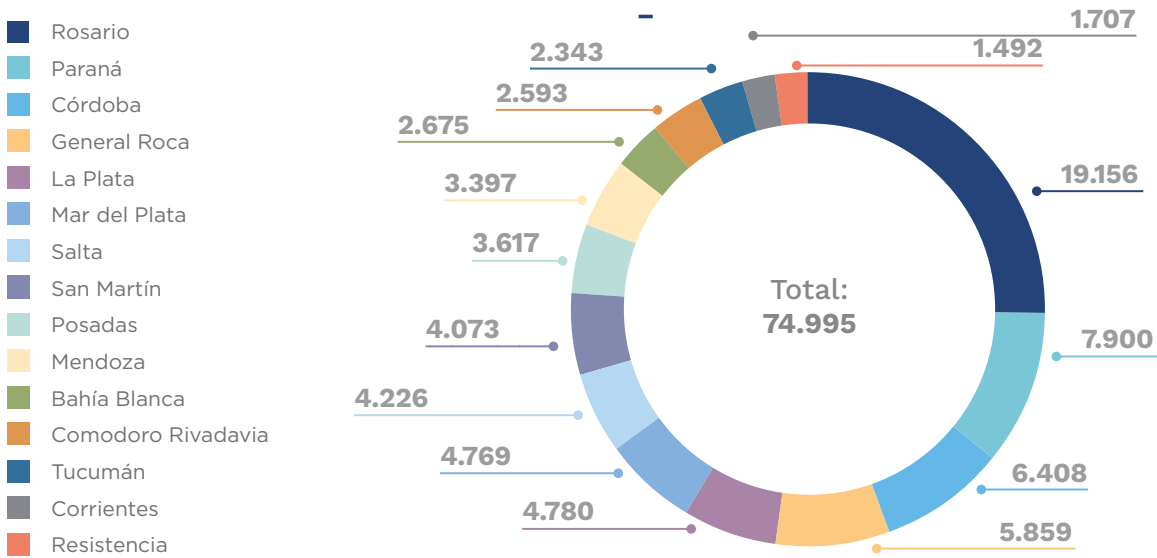


Gráfico 26 | Distribución de las cédulas electrónicas en dependencias con asiento en las provincias



2) Cantidad de notificaciones recibidas en la Ciudad Autónoma de Buenos Aires por fuero y materia

Cantidad de Notificaciones por Fuero y Materia en CABA					
Fuero	2° Semestre 2025			1° Semestre 2025	2° Semestre 2024
	Electrónicas	Físicas	Total		
Nacional de Trabajo	116.723	520	117.243	14%	3%
Federal de la Seguridad Social	49.856	0	49.856	11%	3%
Nacional Civil y Comercial	32.194	3	32.197	38%	91%
Federal Civil, Comercial y Contencioso Administrativo	18.892	1	18.893	14%	3%
Federal Electoral	1.791	0	1.791	-7%	12%
Total Variación semestral	219.456	524	219.980	16%	11%

Gráfico 27 | Distribución de notificaciones electrónicas en CABA por fuero

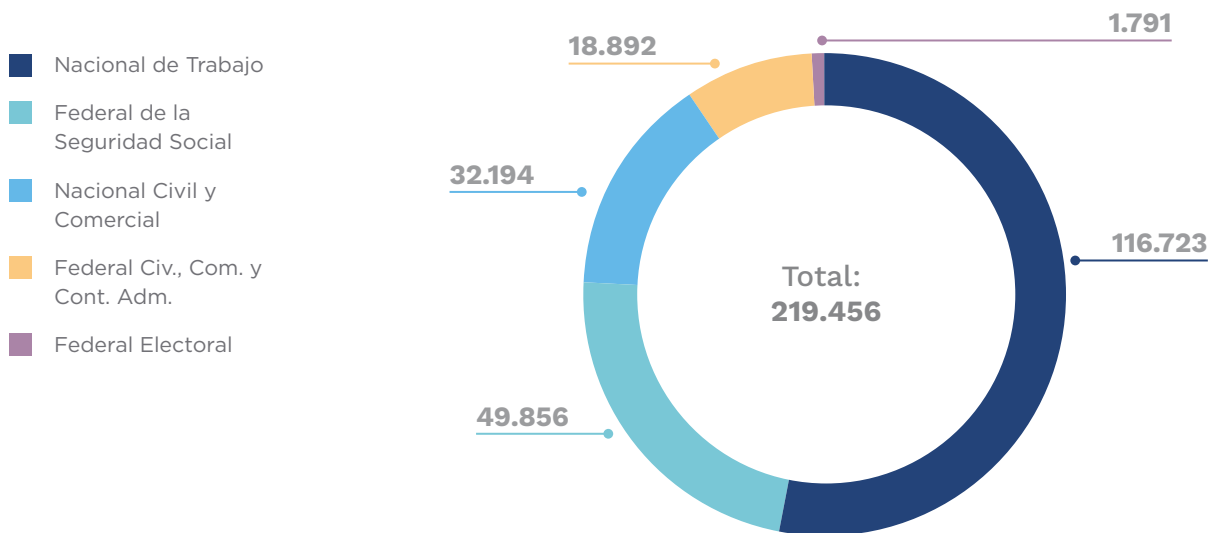
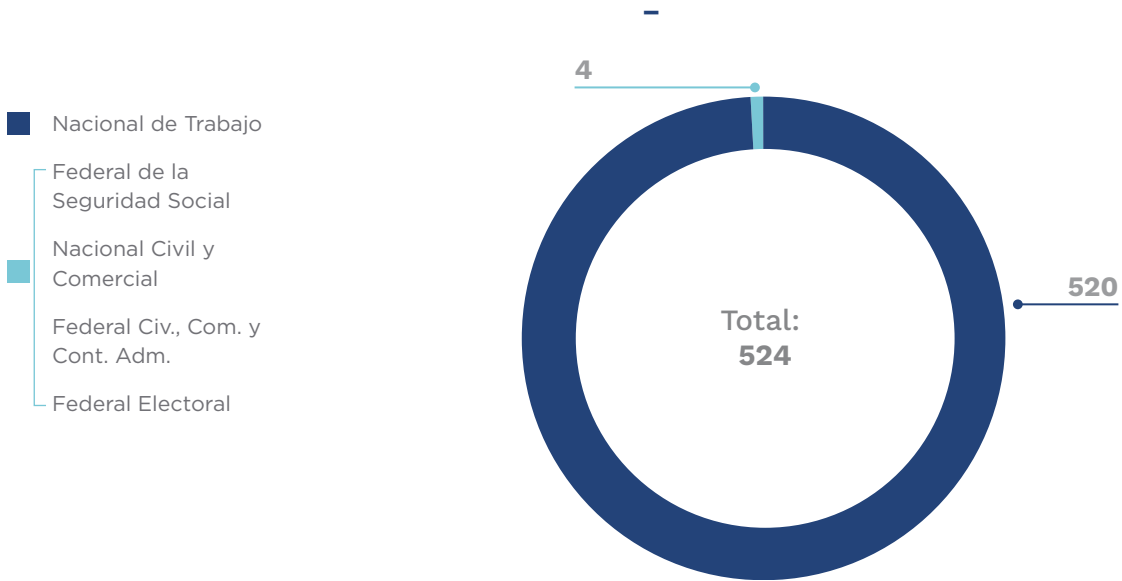


Gráfico 28 | Distribución de notificaciones físicas en CABA por fuero



3) Los motivos de notificación más frecuentes

Dada la multiplicidad de motivos cargados en el registro de notificaciones por las personas usuarias durante el período informado, se presenta aquí una tabla con los 20 motivos más frecuentes.

El dato relativo al motivo de notificación, si bien es de carga obligatoria, no condiciona a la continuidad de ningún flujo de trabajo de SINOPE, razón por la cual el ítem “No informada” corresponde a aquellos casos en los que las fiscalías usuarias no ingresaron el dato.

Top 20 motivos de notificación		
Nº	Motivo de notificación	Cantidad
1	Sentencia Definitiva	60.858
2	Sentencia Interlocutoria	32.203
3	Archivo	23.948
4	Vista	16.358
5	Inicio de demanda (Art. 68 de la LO 18345 - procedimiento laboral)	13.556
6	Homologación de acuerdo	7.235
7	Primer intervención del MPF Ejecuciones fiscales	3.032
8	Integración de Sala	2.845
9	Primer intervención del MPF Recurso de apelación Ley 27.348	2.750

10	Hace saber el juez que va a conocer	1.990
11	Conciliación	1.720
12	Sentencia Aclaratoria	1.149
13	Sentencia interlocutoria Incompetencia	903
14	Inhabilitación Art. 3 Cód. Electoral Nacional	760
15	Notifican inicio de acción de amparo	631
16	Sentencia interlocutoria Competencia	517
17	Acumulación	464
18	Traba de litis	322
19	Remisión de incidente digital Art. 239 Código Penal	283
20	Desistimiento	265
	No informada	126.509

4) Notificaciones electrónicas enviadas incorrectamente por el PJN

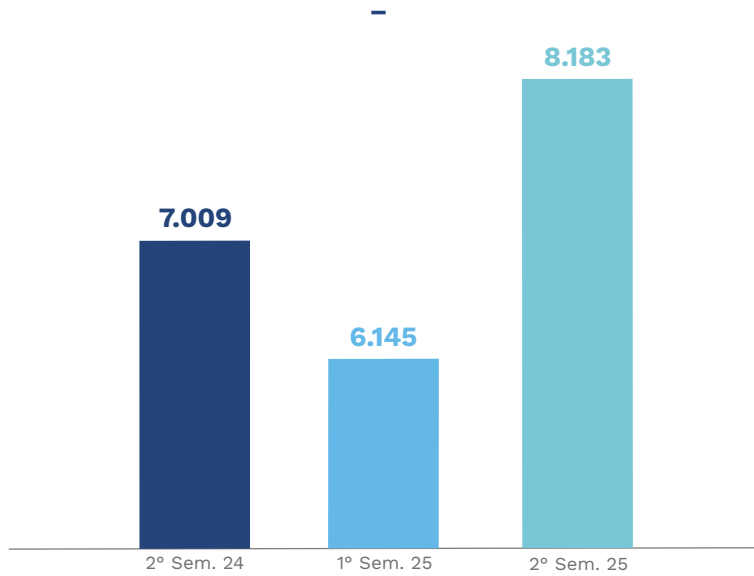
A partir del monitoreo sistemático de la información ingresada por las dependencias usuarias de SINOPE, la Unidad Especial de Implementación identificó una gran cantidad de notificaciones electrónicas remitidas por las oficinas del PJN a este MPF en forma incorrecta. Se trata de la notificación de resoluciones totalmente ajenas a la actuación del organismo, como ocurre con las intimaciones o traslados a las partes o auxiliares del proceso, regulación de honorarios, entre otros.

En función del impacto que dichas cédulas tienen en la carga de trabajo cotidiano de nuestras dependencias, incorporamos una opción para que las personas operadoras del sistema indiquen cuando se trata de este tipo de cédulas.

Como resultado, durante el segundo semestre de 2025 fueron clasificadas por los usuarios de SINOPE un total de 8.183 cédulas como enviadas de manera incorrecta por parte del PJN. Es decir, un 33% por arriba de lo registrado en el semestre anterior.

Cantidad de notificaciones enviadas incorrectamente por el PJN en los últimos 3 Semestres		
2º Semestre 2024	1º Semestre 2025	2º Semestre 2025
7.009	6.145	8.183

Gráfico 29 | Cédulas electrónicas enviadas incorrectamente por el PJN durante los últimos 3 semestres



A continuación, se realiza la apertura de la información de cédulas registradas como mal enviadas por el PJN, por jurisdicción/distrito.

Notificaciones incorrectamente remitidas por el PJN en cada jurisdicción o distrito			
Jurisdicción Distrito	Cantidad	1° Semestre 2025	2° Semestre 2024
CABA	7.594	35%	20%
Mar del Plata	341	95%	301%
La Plata	120	12%	50%
Paraná	65	-8%	-42%
San Martín	38	15%	-41%
Bahía Blanca	12	Sin Variación	-25%
Mendoza	6	-91%	-96%
Posadas	5	-29%	-62%
Córdoba	2	-60%	Sin Variación
Total Variación semestral	8.183	33%	17%

XI. Conclusiones generales

De la información obtenida a partir del uso de SINOPE durante el segundo semestre de 2025, se desprende que:

- 1) El MPF no penal ingresó un total de **139.085 vistas** no penales, un **23%** por encima de las ingresadas durante el semestre anterior. Asimismo, se destaca que:
 - a) Del total de vistas ingresadas, un **65 %** corresponden a dependencias de los distintos fueros de la **Ciudad de Buenos Aires**.
 - b) Ahora bien, del total de vistas ingresadas en dependencias de CABA - que como dijimos en el punto anterior, corresponden al 65% de vistas ingresadas en todo el país - el **42 %** se concentra en el **fuero Nacional Civil y Comercial**, conformado por cuatro fiscalías de primera instancia y dos de segunda.
 - c) Por su parte, se ha calculado para el segundo semestre de 2025 una tasa general de resolución para todo el MPF no penal de **1,01**.
 - d) El MPF no penal gestionó los expedientes traídos en vista a razón de un promedio ponderado de **4,63 días**, mientras que la mediana se ubicó en **1,02 días**. Por otro lado, el **75%** de los expedientes se tramitaron en un promedio de **4,06 días**, mientras que el **90%** se tramitó en un promedio de **10,97 días**.
- 2) Al día 31 de diciembre de 2025 existía un total de 2.331 expedientes ingresados en vista con salida pendiente en todas las dependencias con actuación no penal de este MPF.
- 3) Los cinco temas sobre los que más intervención tuvo este MPF no penal han sido:
 - a) Cuestiones relativas a la competencia
 - b) Reajustes de haber inicial
 - c) Cuestiones relativas a las sucesiones
 - d) Amparos
 - e) Cartas de Ciudadanía
- 4) Sobre un total de **139.863** dictámenes emitidos, solo se han informado 37 con temáticas que involucran la cuestión de género.

- 5) El MPF no penal recibió un total de **295.077 notificaciones**. Sobre este punto destacamos además que:
- a) La cantidad de notificaciones recibidas aumentó en un **25 %** respecto al primer semestre de 2025.
 - b) El **74,5 %** de las notificaciones electrónicas corresponde a la actuación del MPF no penal en la jurisdicción CABA. A su vez, de estas, el **53 %** corresponden al fuero Nacional del Trabajo.
 - c) Del total de cédulas electrónicas recibidas, **8.183** fueron informadas por las dependencias usuarias como incorrectamente enviadas por parte del PJN.
 - d) En el **43 %** de las cédulas electrónicas recibidas, las dependencias usuarias omiten cargar el motivo de notificación
 - e) Los motivos de notificación informados con mayor frecuencia han sido:
 - i) Sentencia definitiva
 - ii) Sentencia interlocutoria
 - iii) Archivo
 - iv) Vista
 - v) Inicio de demanda (art. 68 LO 18.345) – Procedimiento Laboral

XII. Cierre

Este informe semestral estadístico tiene como objetivo continuar con la construcción de un sistema estadístico fiable, útil y transparente sobre la función no penal del Ministerio Público Fiscal de la Nación. La sistematización de los datos recopilados a través del sistema de gestión permite dotar a las dependencias usuarias de herramientas destinadas a visibilizar la gestión diaria de los casos, rendir cuentas del trabajo que cotidianamente realizan y obtener datos que promuevan la implementación de políticas institucionales orientadas a mejorar el servicio que el organismo brinda a la ciudadanía.

La información producida posibilita también la temprana detección de puntos críticos en los flujos de trabajo, necesidades vinculadas a la distribución de los recursos y oportunidades de litigio estratégico para la promoción del rol proactivo que la Constitución Nacional y la LOMPF atribuyen al Ministerio Público Fiscal en su función no penal. De esta manera, la adecuación de los procesos para el fortalecimiento de un modelo de gestión eficaz y eficiente dirigido a dar respuesta a las demandas de las personas usuarias permite optimizar los recursos e incorporar nuevas tecnologías. Por último, resulta fundamental destacar el esfuerzo realizado por cada uno de los equipos de trabajo de las dependencias usuarias y subrayar la importancia de continuar el camino iniciado para consolidar el uso del SINOPE. Registrar la información en forma sistemática y precisa nos permitirá construir cada día una mejor herramienta de gestión y producir datos confiables para toda la sociedad.

Ministerio Público Fiscal de la Nación
Procuración General de la Nación

—

Av. de Mayo 760 (C1084AAP)
Ciudad Autónoma de Buenos Aires, Argentina.
Tel.: (54-11) 4338-4300
www.mpf.gob.ar | www.fiscales.gob.ar